

BIST 100 -0.55%	USDTRY -0.01%	EURTRY 0.11%	EURUSD -0.08%	XAUUSD -0.33%	GLDGR -0.34%	BRENT 1.54%	S&P 500 -0.06%
100,708 ▼	6.9871 ▼	7.5568 ▲	1.0821 ▼	1,709.15 ▼	383.94 ▼	20.34 ▲	2,867 ▼

**PİYASA GÜNDEMİ**

- Koronavirüs (Kovid-19) Pandemisi
- FED Toplantısı
- ECB Toplantısı

**EKONOMİK TAKVİM**

- **15.00 EUR** Almanya Tüfe (Nisan)
- **15.30 USD** ABD GSYİH (1Ç20)
- **17.00 USD** ABD Askıdaki Konut Satışları (Mar)
- **17.30 USD** Ham Petrol Stokları
- **17.30 USD** Cushing, Oklahoma Ham Petrol Stokları
- **21.00 USD** Federal Fon Hedef Oranı
- **21.30 USD** FOMC Basın Toplantısı

**PİYASALARIN YÖNÜ**

BIST100...Kapanışta Geriledi... Endeks dün küresel piyasalardaki olumlu seyirden destek bularak güne başladı. Gün içerisinde yatay bir seyir izleyen endeks kapanışta bankacılık hisselerinde gelen kar satışlarıyla birlikte %0.55 değer kaybıyla günü tamamladı. Kapanıştaki aşağı yönlü hareketin bir diğer nedeni ABD piyasalarında açılıştaki zayıf seyirdi. Piyasanın yukarı yönlü hareketini sürdürmesi için bankacılık hisselerindeki yukarı yönlü hareketin devam etmesi gerekebilir. Yeni işlem gününün ilk saatlerinde Asya piyasaları alıcılı bir görünüm veriyor. FED toplantısı öncesinde risk iştahının pozitif olduğunu söylemek mümkün. ABD ve Almanya hisse senedi vadeliileri artı bölgede. Endeksin güne yurt dışındaki risk iştahıyla beraber alıcılı başlaması beklenebilir. Diğer taraftan gelen bilançolar yatırımcılar tarafından takip ediliyor.

AKBNK...Akbank 2020 yılının ilk çeyreğinde beklentilere paralel bir şekilde 1.3 milyar TL konsolide net kar elde etti.

USDTRY...6.99 Seviyelerine Tutundu... Gelişen piyasa ülke para birimleri koronavirüs pandemisi kaynaklı olarak baskı altında kalmaya devam ediyor. Dün 7 seviyelerini test eden Dolar TL kuru, 6.99 seviyelerine tutundu. FED'in faiz kararının takip edileceği işlem gününün sabah saatlerinde Dolar TL kuru 6.98 seviyelerinde işlem görüyor.

EURTRY... TL Euro Karşısındaki Kayıplarını Geri Almakta Zorlanıyor... Euro TL kuru yeni işlem gününün ilk saatlerinde 7.57 seviyelerinde işlem görüyor.

EURUSD...FED Toplantısı Takip Edilecek... Küresel piyasalarda risk iştahındaki yükselme güvenli varlık ABD doları üzerinde baskı kuruyor. Yeni işlem gününde Asya piyasaları ve ABD hisse senedi vadeliileri artıda seyrederken, dolarda bir miktar zayıflama var. Avrupa tarafı ise pandemi karantinasından kurtulma çabası içerisinde. Karantınadan çıkış planı tartışılıyor. Dün 1.0810 - 1.0890 bandında hareket eden Euro Dolar paritesi, FED toplantısı öncesinde 1.0850 seviyelerinde işlem görüyor. Piyasalar bugün FED toplantısı ve ABD ilk çeyrek büyüme verisini takip edecek. Beklentiler ABD ekonomisinin ilk çeyrekte %4'e yakın daralacağı şeklinde. Faizlerde bir değişiklik yapılması beklenmiyor. Tahvil alım programları ve FED bilançosuna ait detaylar öne çıkacak.

XAUUSD... Altındaki Yükseliş Momentumu Azaldı... Küresel piyasalarda risk iştahındaki toparlanma altın fiyatları üzerinde aşağı yönlü baskı kuruyor. FED'in faiz kararı sonrasında Powell'ın düzenleyeceği basın toplantısı piyasaların takibinde olacak. Ek genişlemeci politikalara yönelik bir sinyalin altın fiyatlarını yukarı taşıması beklenebilir. Altının ons fiyatı yeni işlem gününün ilk saatlerinde 1710 \$ seviyelerinde işlem görüyor.

GLDGR...Yatay Seyretti...Altının ons fiyatı ve Dolar TL kurundaki yatay hareketle birlikte gram altın fiyatları önceki güne göre oldukça dar bir bant içerisinde hareket ediyor. Gram altın sabahın ilk saatlerinde 384 TL seviyelerinde işlem görüyor.

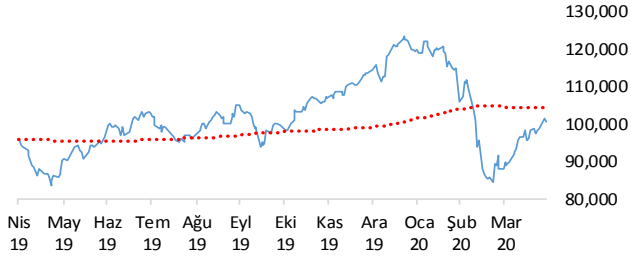
BRENT... Sert Düşüşün Ardından Toparlanma Çabası Var...Geçtiğimiz hafta arz kaynaklı haberlerle satış baskısı altında kalan petrol fiyatları dün akşam saatlerinde toparlanma çabası içerisine girdi. Brent petrolün varil vadeli piyasalarda 21 \$ seviyelerinde işlem görüyor.

S&P500...Piyasalar FED Toplantısını Takip Edecek... ABD hisse senedi piyasası dün güne zayıf başladı. Tüketici güvenindeki sert gerileme ve büyük şirketlerin kar tahminlerini geri çekmesi, endeksin satıcılı bir görünüm izlemesine neden oldu. Yeni işlem gününde FED toplantısı gündemde öne çıkıyor. ABD hisse senedi vadeliileri ise artı bölgede.

Teknik Analiz

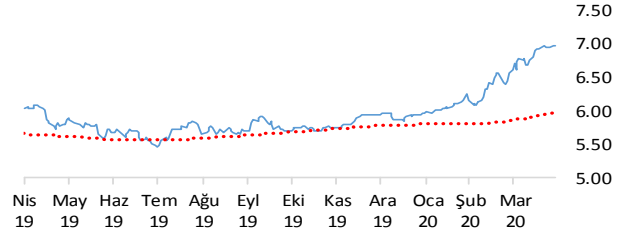
BIST

BIST100 endeksi günü 0.55% değer kaybı ile tamamladı. Teknik olarak BIST100 endeksi orta vadeli yükseliş trendi ve kısa vadeli yükseliş trendi devam etmektedir. Bununla beraber BIST100 endeksinde kısa vadeli direnç seviyeleri 101,800 ve 103,200'de, destek seviyeleri ise 100,400 ve 100,000'de bulunmaktadır.



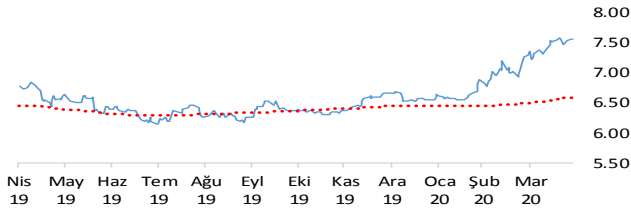
USDTRY

Dolar, Türk Lirası karşısında günü 0.01% değer kazancı ile tamamladı. Teknik olarak Dolar, Türk Lirası karşısında orta vadeli yükseliş trendi ve kısa vadeli yükseliş trendi devam etmektedir. Bununla beraber USDTRY paritesinde kısa vadeli direnç seviyeleri 7.0300 ve 7.0900'de, destek seviyeleri ise 6.9700 ve 6.9100'de bulunmaktadır.



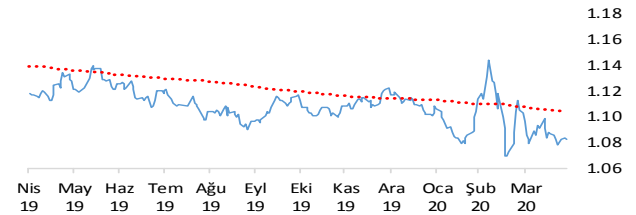
EURTRY

Euro, Türk Lirası karşısında günü 0.11% değer kaybı ile tamamladı. Teknik olarak Euro, Türk Lirası karşısında orta vadeli yükseliş trendi ve kısa vadeli yükseliş trendi devam etmektedir. Bununla beraber EURTRY paritesinde kısa vadeli direnç seviyeleri 7.6000 ve 7.6600'de, destek seviyeleri ise 7.5500 ve 7.4900'de bulunmaktadır.



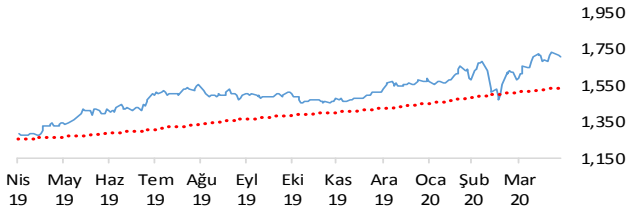
EURUSD

Euro, Dolar karşısında günü 0.08% değer kaybı ile tamamladı. Teknik olarak Euro, Dolar karşısında orta vadeli düşüş trendi sürmekle birlikte kısa vadeli 1.0829'deki önemli desteğini aşağı yönlü kırdı. Bununla beraber EURUSD paritesinde kısa vadeli direnç seviyeleri 1.0820 ve 1.0880'de, destek seviyeleri ise 1.0770 ve 1.0720'de bulunmaktadır.



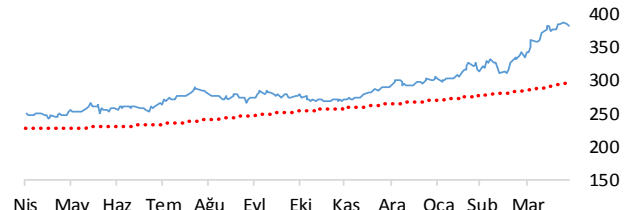
XAUUSD

Altının ons cinsi, günü 0.33% değer kaybı ile tamamladı. Teknik olarak Altının ons cinsi, orta vadeli yükseliş trendi sürmekle birlikte kısa vadeli 1712.58'deki önemli desteğini aşağı yönlü kırdı. Bununla beraber Ons altında kısa vadeli direnç seviyeleri 1,715.00 ve 1,735.00'de, destek seviyeleri ise 1,695.00 ve 1,675.00'de bulunmaktadır.



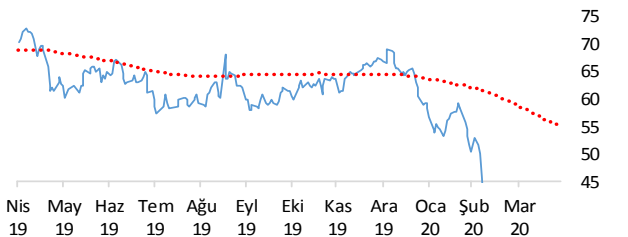
GLDGR

Altın gram cinsi, günü 0.34% değer kaybı ile tamamladı. Teknik olarak Altın gram cinsi, orta vadeli yükseliş trendi sürmekle birlikte kısa vadeli 383.58'deki önemli desteğini aşağı yönlü kırdı. Bununla beraber Gram altında kısa vadeli direnç seviyeleri 384.00 ve 389.00'de, destek seviyeleri ise 379.00 ve 374.00'de bulunmaktadır.



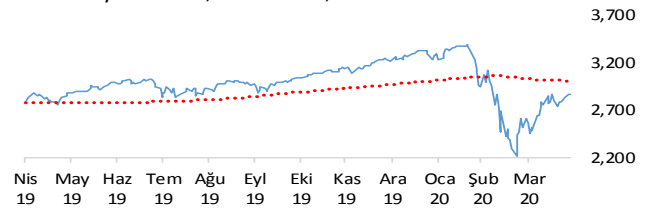
BRENT

Brent Petrol günü 1.54% değer kazancı ile tamamladı. Teknik olarak Brent Petrol orta vadeli düşüş trendi ve kısa vadeli düşüş trendi içinde bulunmaktadır. Bununla beraber Brent tipi petrolde kısa vadeli direnç seviyeleri 20.70 ve 22.80'de, destek seviyeleri ise 18.70 ve 16.80'de bulunmaktadır.



S&P 500

S&P500 endeksi günü 0.06% değer kaybı ile tamamladı. Teknik olarak S&P500 endeksi orta vadeli yükseliş trendi ve kısa vadeli yükseliş trendi içinde bulunmaktadır. Bununla beraber S&P500 endeksinde kısa vadeli direnç seviyeleri 2,874.00 ve 2,950.00'de, destek seviyeleri ise 2,800.00 ve 2,760.00'de bulunmaktadır.



İstatistikler

Global Makro Veriler	Politika Faizi	Enflasyon	Büyüme
ABD	0.25%	1.50%	2.30%
AB	0.00%	0.70%	1.00%
Japonya	-0.10%	0.40%	-0.70%
Türkiye	8.75%	11.86%	6.00%
Güney Afrika	3.75%	3.86%	3.40%
Brezilya	3.75%	3.30%	1.70%
Rusya	0.25%	0.90%	1.50%
Meksika	6.00%	3.25%	-0.50%
Endonezya	4.50%	2.96%	4.97%
Hindistan	4.40%	5.91%	4.70%

Pariteler	Günlük	Aylık	Yıllık
EURUSD	-0.6%	-2.5%	-3.0%
USDTRY	-0.1%	8.2%	17.4%
EURTRY	0.3%	5.4%	13.7%
USDJPY	-0.3%	-1.1%	-4.6%
GBPUSD	0.4%	0.4%	-3.5%
USDZAR	-0.5%	5.6%	29.8%
USDRUB	-0.4%	-6.2%	14.6%
USDBRL	-0.1%	7.7%	39.4%
USDIDR	-0.3%	-5.2%	8.2%
USDMXN	-0.4%	3.5%	27.4%
USDINR	-0.4%	1.4%	8.7%
USDARS	0.0%	3.5%	50.1%
USDCNY	-0.1%	-0.3%	5.1%
USDKRW	-0.3%	0.4%	5.0%

Emtia - Uluslararası Piyasalar	Günlük	Aylık	Yıllık
Brent Petrol	1.6%	-17.8%	-71.3%
Altın Ons	0.2%	5.3%	33.8%
Doğalgaz	0.5%	17.1%	-24.5%
Gümüş	0.4%	5.1%	2.1%
Alüminyum	0.5%	-2.4%	-19.0%
Buğday	-0.8%	-8.6%	19.9%
Şeker	2.5%	-13.4%	-22.1%
Kakao	0.6%	3.9%	-1.6%
Kahve	1.3%	-7.2%	16.1%
Pamuk	0.5%	9.3%	-27.1%

Yaklaşan Merkez Bankası Toplantı Tarihleri	Tarih
ABD Merkez Bankası (FED)	29 Nisan
Avrupa Merkez Bankası (ECB)	30 Nisan
Avustralya Merkez Bankası	5 Mayıs
Brezilya Merkez Bankası	6 Mayıs
İngiltere Merkez Bankası (BOE)	7 Mayıs
Türkiye Cumhuriyet Merkez Bankası	21 Mayıs

BIST Piyasa Verileri	TL	USD
BIST100 Endeksi	100,707	14,454
Piyasa Değeri	1,085,359	155,783
Halka Açık Piyasa Değeri	274,549	39,406
Günlük İşlem Hacmi	19,811	2,843
Ortalama İşlem Hacmi	16,928	2,495
Yabancı Payı		59%

Borsa Performansları	Günlük	Aylık	Yıllık
BIST 100	-0.6%	14.3%	6.5%
ABD - S&P 500	-0.5%	12.7%	-2.7%
Almanya - DAX	1.3%	12.1%	-12.4%
Gelişen Ülkeler	0.8%	7.1%	-16.6%
Çin - Shanghai Composite	0.4%	1.8%	-7.9%
Japonya - Nikkei	-0.1%	2.0%	-11.2%
Meksika - Windex	2.6%	5.5%	-20.5%
Brezilya - Wibra	3.8%	10.7%	-16.4%
Rusya - Micex	-1.4%	6.7%	-0.3%
G.Afrika - Wizaaf	0.3%	16.8%	-19.0%
G.Kore Kospi	0.9%	13.6%	-12.0%
Hong Kong - Hang Seng	0.2%	4.9%	-17.6%
Hindistan - Sensex	1.0%	8.8%	-17.0%
Endonezya - Jakarta	0.4%	0.1%	-29.2%

BIST - Artan	Fiyat	Değişim
MPARK	16.30	10.0%
DEVA	17.34	10.0%
ANACM	4.22	9.9%
BUCIM	3.77	4.4%
BRISA	8.42	4.3%

BIST - Azalanlar	Fiyat	Değişim
KERVT	4.19	-5.0%
KOZAA	11.80	-4.8%
SODA	5.95	-4.8%
KAREL	16.07	-4.7%
KLMSN	16.97	-4.0%

BIST - İşlem Hacmi	Fiyat	TL mn
GARAN	8.31	965
ECILC	5.05	915
THYAO	10.65	757
ASELS	27.36	545
ODAS	1.73	495

Aşağıdaki tabloda, BIST 100, BIST100 dışı ve İkili İşlem başlığı altında hisselerin fiyat hareketleri bazında orta vadeli trend durumları sayısal analiz sonuçlarına göre belirtilmiştir. Destek ve direnç seviyeleri hisselerin volatiliteleri dikkate alınarak istatistiksel metotlara göre belirlenmiştir. BIST100 ve BIST100 dışı hisseler, Borsa İstanbul piyasa yapılanması bazında "Yıldız Pazar 1-2" ve "Ana Pazar 1" den oluşmaktadır. Bir hisse senedinin veya ikili işlemin yükselişe ve düşüğe başlayanlar listesinde yer alması orta vadeli yeni bir trend başlangıcı olarak değerlendirilebilir.

Endeks	Son Durum	Destek 2	Destek 1	Kapanış	Direnç 1	Direnç 2
BIST 100	Yükseliş trendi devam etmekte	97,170	99,669	100,707	102,168	104,668
BIST 30 VIOP		114,000	117,000	118,175	119,900	122,800

ORTA VADELİ TREND											
Endeks 100 Yükselişe Başlayanlar						Endeks 100 Düşüğe Başlayanlar					
	Destek 2	Destek 1	Kapanış	Direnç 1	Direnç 2		Destek 2	Destek 1	Kapanış	Direnç 1	Direnç 2
AKBNK	5.66	5.86	5.90	6.05	6.25	HALKB	4.91	5.05	5.18	5.18	5.32
GARAN	7.96	8.27	8.31	8.57	8.87						
Endeks 100 Dışı Yükselişe Başlayanlar						Endeks 100 Dışı Düşüğe Başlayanlar					
	Destek 2	Destek 1	Kapanış	Direnç 1	Direnç 2		Destek 2	Destek 1	Kapanış	Direnç 1	Direnç 2
						PENGD	3.13	3.25	3.36	3.37	3.49
İkili İşlem Yükselişe Başlayanlar						İkili İşlem Düşüğe Başlayanlar					
	Destek 2	Destek 1	Kapanış	Direnç 1	Direnç 2		Destek 2	Destek 1	Kapanış	Direnç 1	Direnç 2
Birinci Hisse VIOP'ta Al - İkinci Hisse VIOP'ta Sat						Birinci Hisse VIOP'ta Sat - İkinci Hisse VIOP'ta Al					

Endeks 50 Trend Takibi	Trend	Destek 2	Destek 1	Kapanış	Direnç 1	Direnç 2
BIST 100	Yükseliş trendi devam etmekte	97169.94	99669.22	100707.48	102168.50	104667.78
AEFES	Düşüş Devam Ediyor	17.30	17.77	18.20	18.25	18.73
AGHOL	Yükseliş Devam Ediyor	15.78	16.20	16.23	16.62	17.04
AKBNK	Yeni Yükseliş Başladı	5.66	5.86	5.90	6.05	6.25
ALARK	Yükseliş Devam Ediyor	4.29	4.44	4.49	4.59	4.74
ANACM	Yükseliş Devam Ediyor	4.03	4.16	4.22	4.29	4.43
ARCLK	Yükseliş Devam Ediyor	15.12	15.67	16.09	16.22	16.76
ASELS	Yükseliş Devam Ediyor	26.13	27.13	27.36	28.12	29.12
BIMAS	Yükseliş Devam Ediyor	54.65	55.87	56.65	57.10	58.32
CCOLA	Yükseliş Devam Ediyor	35.91	36.79	37.48	37.67	38.55
DOHOL	Yükseliş Devam Ediyor	1.72	1.79	1.81	1.85	1.92
EKGYO	Yükseliş Devam Ediyor	1.21	1.24	1.26	1.27	1.29
ENJSA	Yükseliş Devam Ediyor	6.98	7.10	7.13	7.23	7.36
ENKAI	Yükseliş Devam Ediyor	5.82	6.05	6.19	6.29	6.52
EREGL	Yükseliş Devam Ediyor	7.46	7.74	7.92	8.02	8.30
FROTO	Yükseliş Devam Ediyor	57.80	59.93	61.15	62.06	64.18
GARAN	Yeni Yükseliş Başladı	7.96	8.27	8.31	8.57	8.87
HALKB	Yeni Düşüş Başladı	4.91	5.05	5.18	5.18	5.32
HEKTS	Yükseliş Devam Ediyor	11.97	12.42	12.69	12.87	13.32
IPEKE	Yükseliş Devam Ediyor	11.48	11.95	12.11	12.41	12.87
ISCTR	Düşüş Devam Ediyor	4.74	4.92	4.96	5.10	5.28
ISFIN	Yükseliş Devam Ediyor	3.21	3.32	3.36	3.43	3.54
KCHOL	Yükseliş Devam Ediyor	13.81	14.31	14.80	14.82	15.32
KORDS	Yükseliş Devam Ediyor	10.72	11.09	11.43	11.46	11.83
KOZAA	Yükseliş Devam Ediyor	10.94	11.37	11.80	11.80	12.23
KOZAL	Yükseliş Devam Ediyor	69.81	71.98	72.60	74.15	76.32
KRDMD	Yükseliş Devam Ediyor	2.13	2.21	2.23	2.30	2.38
MGROS	Yükseliş Devam Ediyor	28.08	28.99	29.00	29.90	30.80
PETKM	Yükseliş Devam Ediyor	3.35	3.48	3.51	3.60	3.73
PGSUS	Yükseliş Devam Ediyor	50.66	52.12	52.50	53.57	55.03
SAHOL	Yükseliş Devam Ediyor	7.61	7.84	7.92	8.08	8.31
SASA	Yükseliş Devam Ediyor	8.49	8.78	8.79	9.07	9.35
SISE	Yükseliş Devam Ediyor	4.71	4.89	5.02	5.07	5.26
SKBNK	Yükseliş Devam Ediyor	0.95	0.98	1.00	1.01	1.05
SODA	Yükseliş Devam Ediyor	5.74	5.88	5.95	6.03	6.17
TAVHL	Yükseliş Devam Ediyor	17.17	17.64	18.06	18.11	18.58
TCELL	Yükseliş Devam Ediyor	13.30	13.67	13.89	14.04	14.40
THYAO	Yükseliş Devam Ediyor	10.14	10.56	10.65	10.98	11.40
TKFEN	Yükseliş Devam Ediyor	13.58	13.92	14.08	14.26	14.61
TOASO	Yükseliş Devam Ediyor	19.83	20.57	21.22	21.30	22.04
TRKCM	Yükseliş Devam Ediyor	3.21	3.32	3.38	3.43	3.53
TSKB	Yükseliş Devam Ediyor	0.99	1.03	1.05	1.07	1.10
TTKOM	Yükseliş Devam Ediyor	7.16	7.31	7.34	7.45	7.59
TTRAK	Yükseliş Devam Ediyor	54.84	56.13	56.15	57.42	58.71
TUPRS	Düşüş Devam Ediyor	82.82	85.95	86.20	89.09	92.22
ULKER	Yükseliş Devam Ediyor	22.97	23.68	23.84	24.38	25.08
VAKBN	Düşüş Devam Ediyor	4.41	4.53	4.56	4.64	4.76
VESTL	Yükseliş Devam Ediyor	12.34	12.81	13.10	13.29	13.77
YATAS	Yükseliş Devam Ediyor	6.22	6.45	6.64	6.68	6.91
YKBNK	Yükseliş Devam Ediyor	1.98	2.06	2.10	2.14	2.22
ZOREN	Yükseliş Devam Ediyor	1.20	1.24	1.26	1.28	1.31



Genel Müdürlük

Levent Mah. Levent Cad. No: 45 P.K. 34330 Beşiktaş / İSTANBUL
+90 212 370 22 22
www.alanyatirim.com.tr

Ankara İrtibat Bürosu

Anafartalar C. Papatya S. No: 2/6-8 Ulus / ANKARA
+90 312 312 69 80

İzmir İrtibat Bürosu

Akdeniz M. Cumhuriyet Bulvarı Çırpıcı İş Merkezi No: 77/402 Konak / İZMİR
+90 232 445 64 66

arastirma@alanyatirim.com.tr

Yasal Uyarı: Bu dokümanda yer alan her türlü bilgi, değerlendirme ve yorum güvenilir olduğu düşünülen Alan Yatırım A.Ş. tarafından burada sunulan bilgilerin doğruluğu ve bütünlüğü konusunda makul özen gösterilmiş olmakla beraber, olabilecek hatalar ve eksikliklerden sorumlu değildir. Burada yer alan fiyatlar, veriler ve bilgilerin tam ve doğru olduğu garanti edilemez, içerik haber verilmeksizin değiştirilebilir. Burada yer alan yorum ve tavsiyeler, yorum ve tavsiyede bulunanların kişisel görüşlerine dayanmaktadır. Herhangi bir yatırım aracının alım – satım önerisi ya da getiri vaadi olarak yorumlanmamalıdır. Bu belgede yer alan yatırımla ilgili bilgiler, yorumlar ve tavsiyeler yatırım danışmanlığı kapsamında değildir. Yatırım danışmanlığı hizmeti, yetkili kuruluşlar tarafından kişilerin risk ve getiri tercihleri dikkate alınarak kişiye özel sunulmaktadır. Burada yer alan yorum ve tavsiyeler ise genel niteliktedir. Burada yer alan görüşler, yatırımcının mali durumuna veya risk ve getiri tercihlerine uygun olmayabilir. Bu nedenle, sadece burada yer alan bilgilere dayanarak yatırım kararı verilmesi beklentilere uygun sonuçlar doğurmayabilir. Burada yer alan bilgi, değerlendirme, yorum ve istatistiki şekil ve değerlendirmelerin kullanımı sonucunda ortaya çıkacak doğrudan ve / veya dolaylı zararlardan Alan Yatırım A.Ş. sorumlu olmayacaktır. Tüm hakları saklıdır.