

<b>BIST 100</b> -2.46%	<b>USDTRY</b> -0.02%	<b>EURTRY</b> 0.44%	<b>EURUSD</b> -0.40%	<b>XAUUSD</b> -0.31%	<b>GLDGR</b> -0.30%	<b>BRENT</b> -2.03%	<b>S&amp;P 500</b> -0.71%
115,794 ▼	6.8624 ▼	7.7496 ▲	1.1285 ▼	1,803.45 ▼	397.84 ▼	42.49 ▼	3,141 ▼

**PİYASA GÜNDEMİ**

- Covid-19 Salgını Kaynaklı Gelişmeler
- Libya Eksenindeki Jeopolitik Gelişmeler
- Türkiye – Fransa Gerginliği
- AB ve İngiltere Brexit Görüşmeleri
- Euro Bölgesi EcoFin Toplantısı

**EKONOMİK TAKVİM**

- **10.00 TRY** İşsizlik Oranı (Nisan)
- **15.30 USD** ABD Üretici Fiyat Endeksi (Haziran)
- **20.00 USD** Baker Hughes Sondaj Kuyusu Sayısı

**PİYASALARIN YÖNÜ**

**BIST100 ...Kapanışa Doğru Sert Bir Şekilde Değer Kaybetti...** Piyasalar koronavirüs salgınında artan vaka sayıları ve pozitif verilerin arasında dalgalı seyrini sürdürüyor. Güne global piyasalardaki risk iştahına paralel olarak artıda başlayan endeks öğleden sonra gelen sert satışların çaprazında kalarak günü %2.46 değer kaybıyla 115,793 puandan tamamladı. Bankacılık ve holding endekslerindeki düşüşler belirleyici oldu. Bugün yurt içinde istihdam verileri piyasanın odağında olacak. Yeni işlem gününde Asya piyasaları ekonomik toparlanmaya ilişkin endişelerle hafifçe gerilerken, ABD ve Almanya endeks vadelipleri de eksi bölgede bulunuyor. Risk iştahının global düzeyde zayıf seyrettiğini söyleyebiliriz. Endeksin güne ekside başlaması beklenebilir.

**USDTRY... Dar Banttaki Hareket Devam Ediyor...** Koronavirüs vaka sayılarındaki artış ve global piyasalarda risk iştahına yönelik gelişmelerle birlikte gelişen piyasa ülke para birimleri yön arayışı konusunda kararsız bir görünüm sergiliyor. Dolar TL kuru ise çok dar bir bant içerisinde seyrini sürdürüyor. Bu noktada 6.88 seviyesi direnç noktası olarak takip edilirken, bu seviyenin üzerinde kalıcılığın sağlanması durumunda Dolar TL kurunda yukarı yönlü hareketlerin olasılık dâhilinde. 6.83 seviyesi ise yakın destek noktası olarak dikkat çekiyor. Dolar TL kurunun bu seviyenin altına sarktıktan sonra kalıcı olması durumunda ise dolarda sert satışların gelmesinden söz edilebilir.

**EURTRY... 7.73 Seviyelerinde...** TL majör para birimlerine karşı direnç gösterirken Euro da global bazda güçlü bir görünüm sergiliyor. Euro TL kuru 7.73 seviyelerinde denge bulma çabası içerisinde.

**EURUSD... 1.13 Seviyesinin Altına Geriledi...** FED bilançosu üst üste dördüncü haftada da daraldı ve toplam büyüklüğü 7 trilyon doların altına geriledi. Global piyasaların risk off moduna geçmesiyle güvenli varlık olarak tabir edilen dolar global bazda değer kazandı. 1.1340 seviyelerinin üzerinde kalıcı olamayarak 1.1260 seviyelerine kadar geriledi. Euro Bölgesi EcoFin toplantısından gelebilecek haber akışı Euro'nun kayıplarını geri almasına destek sağlayabilir.

**XAUUSD... Dolardaki Güçlenmeye Bağlı Olarak 1800 \$ Seviyesinin Altına Geriledi...** Küresel ekonomiye ilişkin endişeler, ABD ve Çin arasında süregelen ticaret gerilim, merkez bankalarının genişlemeci para politikaları altın fiyatlarına yukarı yönlü destek sağlıyor. Yeni işlem gününde dolardaki güçlenmeye bağlı olarak 1,800 \$ seviyesinin altına gerileyen altının ons fiyatının global likidite bolluğundan beslenmeye devam etmesi beklenebilir.

**GAUTRY... Ons Altın Fiyatından Destek Buluyor...** Altının ons fiyatındaki momentum gram altın fiyatlarının 400 TL seviyelerine yönelmesine destek olmaya devam ediyor.

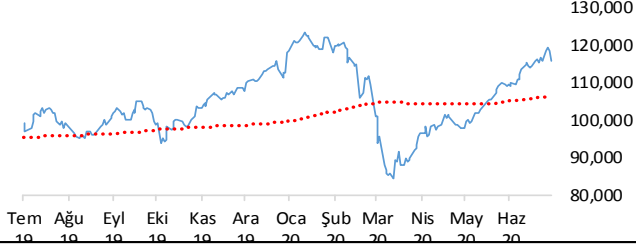
**BRENT... Risk İştahının Düşmesiyle Geriledi...** Koronavirüs vaka sayıları ve petrol stoklarındaki artış arz kaynaklı endişeleri gündeme taşıırken petrol fiyatları yukarı yönlü momentumunu koruma konusunda zorlanıyor. Risk iştahındaki düşüşe bağlı olarak Brent petrolün varil fiyatı vadeli piyasalarda 41 \$ seviyelerinde işlem görüyor.

**SP500... Vaka Sayılarındaki Artış Riskli Varlıklara Yönelik İlgiliyi Azaltıyor...** Kasım ayında gerçekleştirilecek ABD seçimleri öncesinde anketlere göre yarışı önde götüren Joe Biden ekonomi programını açıkladı. İmalat ve teknoloji sektörünü canlandırma amaçlı olarak taahhütlerde bulundu. ABD'de endeksler koronavirüs vakalarındaki artış ve ekonomideki toparlanmaya ilişkin endişelerle birlikte karışık bir görünüm sergiledi. S&P 500 endeksi %0.52 kayıpla 3,153 puandan günü tamamladı. Haftanın son işlem günü öncesinde vadeli piyasalarda da kayıplarını telafi etmekte konusunda zorluk çekiyor.

# Teknik Analiz

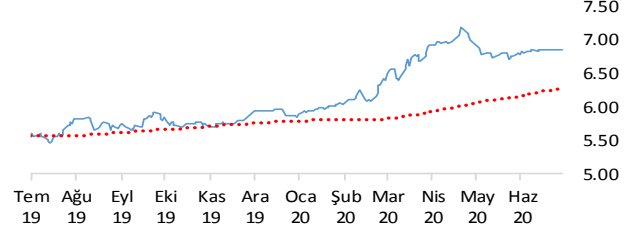
## BIST

BIST100 endeksi günü 2.46% değer kaybı ile tamamladı. Teknik olarak BIST100 endeksi orta vadeli yükseliş trendi sürmekle birlikte kısa vadeli 117676.8'deki önemli desteğini aşağı yönlü kırdı. Bununla beraber BIST100 endeksinde kısa vadeli direnç seviyeleri 116,500 ve 117,800'de, destek seviyeleri ise 115,200 ve 114,600'de bulunmaktadır.



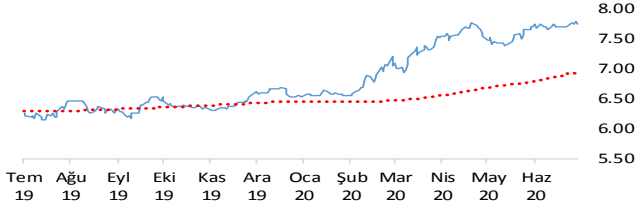
## USDTRY

Dolar, Türk Lirası karşısında günü 0.02% değer kazancı ile tamamladı. Teknik olarak Dolar, Türk Lirası karşısında orta vadeli yükseliş trendi ve kısa vadeli yükseliş trendi devam etmektedir. Bununla beraber USDTRY paritesinde kısa vadeli direnç seviyeleri 6.8700 ve 6.8800'de, destek seviyeleri ise 6.8600 ve 6.8500'de bulunmaktadır.



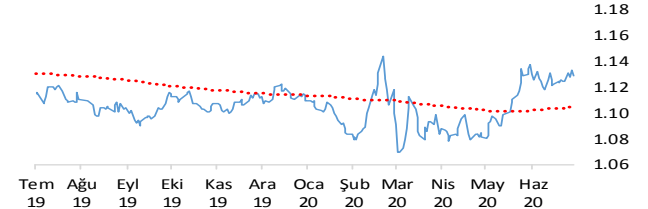
## EURTRY

Euro, Türk Lirası karşısında günü 0.44% değer kaybı ile tamamladı. Teknik olarak Euro, Türk Lirası karşısında orta vadeli yükseliş trendi ve kısa vadeli yükseliş trendi devam etmektedir. Bununla beraber EURTRY paritesinde kısa vadeli direnç seviyeleri 7.7800 ve 7.8100'de, destek seviyeleri ise 7.7400 ve 7.7100'de bulunmaktadır.



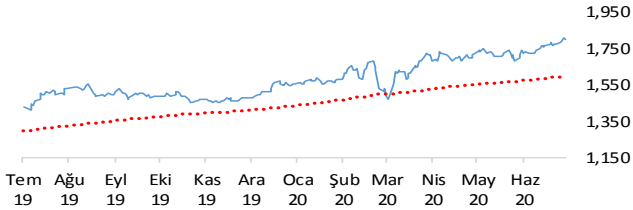
## EURUSD

Euro, Dolar karşısında günü 0.40% değer kaybı ile tamamladı. Teknik olarak Euro, Dolar karşısında orta vadeli yükseliş trendi ve kısa vadeli yükseliş trendi devam etmektedir. Bununla beraber EURUSD paritesinde kısa vadeli direnç seviyeleri 1.1320 ve 1.1370'de, destek seviyeleri ise 1.1280 ve 1.1240'de bulunmaktadır.



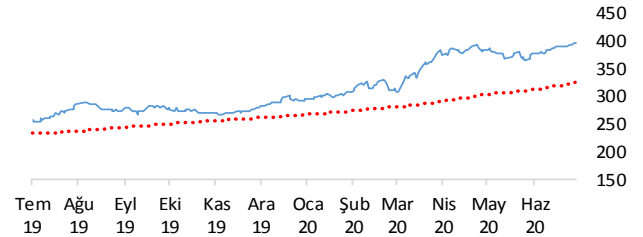
## XAUUSD

Altının ons cinsi, günü 0.31% değer kaybı ile tamamladı. Teknik olarak Altının ons cinsi, orta vadeli yükseliş trendi ve kısa vadeli yükseliş trendi içinde bulunmaktadır. Bununla beraber Ons altında kısa vadeli direnç seviyeleri 1,805.00 ve 1,813.00'de, destek seviyeleri ise 1,796.00 ve 1,788.00'de bulunmaktadır.



## GLDGR

Altın gram cinsi, günü 0.30% değer kaybı ile tamamladı. Teknik olarak Altın gram cinsi, orta vadeli yükseliş trendi ve kısa vadeli yükseliş trendi içinde bulunmaktadır. Bununla beraber Gram altında kısa vadeli direnç seviyeleri 399.00 ve 401.00'de, destek seviyeleri ise 398.00 ve 396.00'de bulunmaktadır.



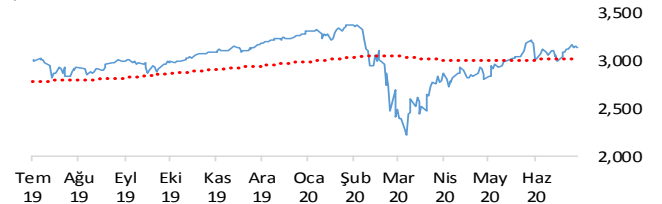
## BRENT

Brent Petrol günü 2.03% değer kaybı ile tamamladı. Teknik olarak Brent Petrol orta vadeli yükseliş trendi sürmekle birlikte kısa vadeli 42.94'deki önemli desteğini aşağı yönlü kırdı. Bununla beraber Brent tipi petrolde kısa vadeli direnç seviyeleri 43.00 ve 43.90'de, destek seviyeleri ise 42.10 ve 41.30'de bulunmaktadır.



## S&P 500

S&P500 endeksi günü 0.71% değer kaybı ile tamamladı. Teknik olarak S&P500 endeksi orta vadeli yükseliş trendi sürmekle birlikte kısa vadeli 3143.76'deki önemli desteğini aşağı yönlü kırdı. Bununla beraber S&P500 endeksinde kısa vadeli direnç seviyeleri 3,146.00 ve 3,184.00'de, destek seviyeleri ise 3,108.00 ve 2,760.00'de bulunmaktadır.



# İstatistikler

Global Makro Veriler	Politika Faizi	Enflasyon	Büyüme
ABD	0.25%	0.10%	0.30%
AB	0.00%	0.30%	-3.10%
Japonya	-0.10%	0.10%	-1.70%
Türkiye	8.25%	12.62%	4.50%
Güney Afrika	0.09%	-0.80%	-0.70%
Brezilya	2.25%	1.88%	-0.30%
Rusya	4.50%	3.00%	1.60%
Meksika	5.00%	2.84%	-1.40%
Endonezya	4.25%	1.96%	2.97%
Hindistan	0.00%	0.10%	-5.00%

Pariteler	Günlük	Aylık	Yıllık
EURUSD	-2.5%	-0.6%	0.2%
USDTRY	0.0%	1.0%	20.9%
EURTRY	-0.2%	0.4%	21.0%
USDJPY	-0.3%	-0.8%	-1.4%
GBPUSD	-0.2%	-1.1%	0.7%
USDZAR	0.6%	1.6%	20.9%
USDRUB	0.2%	3.5%	12.5%
USDBRL	-0.1%	8.9%	42.2%
USDIDR	0.3%	2.7%	2.9%
USDMXN	0.5%	3.8%	18.9%
USDINR	0.1%	-0.4%	10.1%
USDARS	0.0%	2.6%	69.4%
USDCNY	0.2%	-1.0%	1.9%
USDKRW	0.6%	0.5%	2.3%

Emtia - Uluslararası Piyasalar	Günlük	Aylık	Yıllık
Brent Petrol	-1.2%	3.5%	-37.3%
Altın Ons	-0.1%	5.1%	27.0%
Doğalgaz	-0.7%	-0.1%	-27.7%
Gümüş	-0.2%	6.1%	22.1%
Alüminyum	0.3%	6.1%	-10.0%
Buğday	-0.4%	3.7%	3.6%
Şeker	-1.7%	-2.3%	-5.0%
Kakao	2.3%	-11.2%	-14.4%
Kahve	-1.5%	0.7%	-7.0%
Pamuk	-0.2%	6.2%	-0.1%

Yaklaşan Merkez Bankası Toplantı Tarihleri	Tarih
Kanada Merkez Bankası (BOC)	15 Temmuz
Avrupa Merkez Bankası (ECB)	16 Temmuz
Japonya Merkez Bankası (BOJ)	22 Temmuz
Türkiye Cumhuriyet Merkez Bankası (TCMB)	23 Temmuz
ABD Merkez Bankası (FED)	29 Temmuz
Rusya Merkez Bankası (CBR)	31 Temmuz

BIST Piyasa Verileri	TL	USD
BIST100 Endeksi	115,794	16,898
Piyasa Değeri	1,217,571	177,688
Halka Açık Piyasa Değeri	323,284	47,179
Günlük İşlem Hacmi	35,294	5,151
Ortalama İşlem Hacmi	29,589	4,329
Yabancı Payı		50%

Borsa Performansları	Günlük	Aylık	Yıllık
BIST 100	-2.5%	6.0%	17.5%
ABD - S&P 500	-0.6%	-1.7%	5.3%
Almanya - DAX	0.0%	-1.0%	0.9%
Gelişen Ülkeler	0.9%	6.9%	2.9%
Çin - Shanghai Composite	-1.1%	16.5%	17.1%
Japonya - Nikkei	-0.5%	-2.9%	4.1%
Meksika - Windex	-1.9%	-6.4%	-14.0%
Brezilya - Wibra	-0.6%	2.7%	-7.2%
Rusya - Micex	-1.4%	0.0%	-9.2%
G.Afrika - Wizaaf	0.4%	4.5%	-5.0%
G.Kore Kospi	-0.7%	-1.7%	4.5%
Hong Kong - Hang Seng	-1.2%	3.4%	-8.2%
Hindistan - Sensex	-0.4%	6.7%	-5.1%
Endonezya - Jakarta	-0.1%	2.1%	-21.2%

BIST - Artan	Fiyat	Değişim
TRKCM	4.63	7.4%
CLEBI	74.65	2.3%
KARTN	469.00	2.2%
THYAO	11.55	2.1%
PGSUS	51.80	1.9%

BIST - Azalanlar	Fiyat	Değişim
NTHOL	2.49	-9.8%
ZOREN	2.52	-9.7%
KARSN	3.19	-9.6%
MPARK	20.96	-9.3%
TRGYO	3.63	-9.0%

BIST - İşlem Hacmi	Fiyat	TL mn
SISE	6.38	3,882
THYAO	11.55	1,803
TRKCM	4.63	1,471
EKGYO	2.16	1,432
GARAN	7.91	1,310

Aşağıdaki tabloda, BIST 100, BIST100 dışı ve İkili İşlem başlığı altında hisselerin fiyat hareketleri bazında orta vadeli trend durumları sayısal analiz sonuçlarına göre belirtilmiştir. Destek ve direnç seviyeleri hisselerin volatiliteleri dikkate alınarak istatistiksel metotlara göre belirlenmiştir. BIST100 ve BIST100 dışı hisseler, Borsa İstanbul piyasası yapılanması bazında "Yıldız Pazar 1-2" ve "Ana Pazar 1" den oluşmaktadır. Bir hisse senedinin veya ikili işlemin yükseliş ve düşüşe başlayanlar listesinde yer alması orta vadeli yeni bir trend başlangıcı olarak değerlendirilebilir.

Endeks	Son Durum	Destek 2	Destek 1	Kapanış	Direnç 1	Direnç 2
BIST 100	Yükseliş trendi devam	111,375	114,307	115,794	117,240	120,173
BIST 30 VIOP		129,800	133,200	134,975	136,700	140,100

ORTA VADELİ TREND											
Endeks 100 Yükseliş Başlayanlar						Endeks 100 Düşüş Başlayanlar					
Destek 2	Destek 1	Kapanış	Direnç 1	Direnç 2		Destek 2	Destek 1	Kapanış	Direnç 1	Direnç 2	
						AKBNK	5.51	5.71	5.76	5.91	6.11
						GARAN	7.56	7.85	7.91	8.15	8.45
						HEKTS	13.18	13.69	13.85	14.21	14.72
						TUPRS	81.07	84.25	86.30	87.43	90.60
						YKBNK	2.19	2.28	2.33	2.37	2.46
Endeks 100 Dışı Yükseliş Başlayanlar						Endeks 100 Dışı Düşüş Başlayanlar					
Destek 2	Destek 1	Kapanış	Direnç 1	Direnç 2		Destek 2	Destek 1	Kapanış	Direnç 1	Direnç 2	
RTALB	32.51	33.66	34.10	34.80	35.95	FONET	9.50	9.91	10.11	10.32	10.73
						GSDDE	3.90	4.06	4.10	4.22	4.38
						MIPAZ	3.54	3.72	3.85	3.89	4.06
						PINSU	5.45	5.69	5.77	5.93	6.17
						RYSAS	5.55	5.74	5.85	5.92	6.11
						SMART	7.76	8.25	8.43	8.74	9.23
						TKNSA	6.39	6.59	6.79	6.80	7.00
İkili İşlem Yükseliş Başlayanlar						İkili İşlem Düşüş Başlayanlar					
Destek 2	Destek 1	Kapanış	Direnç 1	Direnç 2		Destek 2	Destek 1	Kapanış	Direnç 1	Direnç 2	
Birinci Hisse VIOP'ta Al - İkinci Hisse VIOP'ta Sat						Birinci Hisse VIOP'ta Sat - İkinci Hisse VIOP'ta Al					
VAKBN-YKBNK	2.0536	2.0890	2.1245	2.1599	2.1953	THYAO-XU030	0.1098	0.1122	0.1145	0.1169	0.1192

Endeks 50 Trend Takibi	Trend	Destek 2	Destek 1	Kapanış	Direnç 1	Direnç 2
BIST 100	Yükseliş trendi devam etmekte	111374.68	114307.37	115793.59	117240.06	120172.75
AEFES	Yükseliş Devam Ediyor	21.70	22.28	22.58	22.87	23.45
AGHOL	Yükseliş Devam Ediyor	19.43	19.98	20.12	20.52	21.06
AKBNK	Yeni Düşüş Başladı	5.51	5.71	5.76	5.91	6.11
ALARK	Yükseliş Devam Ediyor	5.31	5.50	5.57	5.69	5.89
ANACM	Yükseliş Devam Ediyor	5.11	5.29	5.42	5.47	5.65
ARCLK	Yükseliş Devam Ediyor	18.89	19.57	19.83	20.25	20.93
ASELS	Yükseliş Devam Ediyor	29.86	31.04	31.82	32.22	33.40
BIMAS	Yükseliş Devam Ediyor	66.31	67.84	68.90	69.36	70.89
CCOLA	Yükseliş Devam Ediyor	45.24	46.32	46.48	47.40	48.48
DOHOL	Yükseliş Devam Ediyor	2.11	2.20	2.28	2.29	2.38
EKGYO	Yükseliş Devam Ediyor	2.08	2.12	2.16	2.17	2.21
ENJSA	Yükseliş Devam Ediyor	8.40	8.56	8.61	8.73	8.89
ENKAI	Yükseliş Devam Ediyor	5.76	5.99	6.05	6.22	6.45
EREGL	Yükseliş Devam Ediyor	8.32	8.62	8.68	8.92	9.22
FROTO	Yükseliş Devam Ediyor	70.87	73.47	73.75	76.08	78.68
GARAN	Yeni Düşüş Başladı	7.56	7.85	7.91	8.15	8.45
HALKB	Yükseliş Devam Ediyor	5.57	5.73	5.83	5.89	6.05
HEKTS	Yeni Düşüş Başladı	13.18	13.69	13.85	14.21	14.72
IPEKE	Yükseliş Devam Ediyor	12.84	13.40	13.60	13.96	14.52
ISCTR	Yükseliş Devam Ediyor	4.99	5.19	5.33	5.38	5.58
ISFIN	Yükseliş Devam Ediyor	3.74	3.87	3.96	4.01	4.15
KCHOL	Yükseliş Devam Ediyor	16.47	17.07	17.40	17.67	18.27
KORDS	Yükseliş Devam Ediyor	11.71	12.13	12.26	12.54	12.96
KOZAA	Yükseliş Devam Ediyor	12.41	12.89	13.06	13.38	13.86
KOZAL	Yükseliş Devam Ediyor	78.83	81.34	82.80	83.85	86.36
KRDMD	Yükseliş Devam Ediyor	2.94	3.06	3.09	3.17	3.29
MGROS	Yükseliş Devam Ediyor	38.67	39.96	41.20	41.24	42.53
PETKM	Yükseliş Devam Ediyor	3.95	4.11	4.23	4.26	4.42
PGSUS	Düşüş Devam Ediyor	49.16	50.66	51.80	52.15	53.65
SAHOL	Yükseliş Devam Ediyor	8.96	9.24	9.28	9.51	9.78
SASA	Yükseliş Devam Ediyor	10.45	10.82	10.84	11.18	11.55
SISE	Yükseliş Devam Ediyor	5.99	6.21	6.38	6.43	6.66
SKBNK	Yükseliş Devam Ediyor	1.52	1.58	1.60	1.63	1.69
SODA	Yükseliş Devam Ediyor	6.94	7.11	7.14	7.27	7.43
TAVHL	Düşüş Devam Ediyor	16.62	17.07	17.37	17.53	17.98
TCELL	Yükseliş Devam Ediyor	15.26	15.69	15.74	16.12	16.55
THYAO	Düşüş Devam Ediyor	10.74	11.21	11.55	11.67	12.14
TKFEN	Yükseliş Devam Ediyor	16.83	17.26	17.53	17.70	18.13
TOASO	Yükseliş Devam Ediyor	23.86	24.78	25.18	25.70	26.62
TRKCM	Yükseliş Devam Ediyor	4.37	4.50	4.63	4.63	4.76
TSKB	Yükseliş Devam Ediyor	1.20	1.24	1.25	1.29	1.34
TTKOM	Yükseliş Devam Ediyor	7.79	7.95	7.97	8.12	8.28
TRAK	Yükseliş Devam Ediyor	84.87	86.92	88.30	88.96	91.01
TUPRS	Yeni Düşüş Başladı	81.07	84.25	86.30	87.43	90.60
ULKER	Yükseliş Devam Ediyor	23.99	24.75	25.50	25.50	26.26
VAKBN	Yükseliş Devam Ediyor	4.71	4.84	4.95	4.97	5.10
VESTL	Yükseliş Devam Ediyor	15.17	15.80	16.40	16.44	17.07
YATAS	Yükseliş Devam Ediyor	8.03	8.34	8.36	8.65	8.96
YKBNK	Yeni Düşüş Başladı	2.19	2.28	2.33	2.37	2.46
ZOREN	Yükseliş Devam Ediyor	2.44	2.52	2.52	2.59	2.67



**Genel Müdürlük**

Levent Mah. Levent Cad. No: 45 P.K. 34330 Beşiktaş / İSTANBUL  
+90 212 370 22 22  
[www.alanyatirim.com.tr](http://www.alanyatirim.com.tr)

**Ankara İrtibat Bürosu**

Anafartalar C. Papatya S. No: 2/6-8 Ulus / ANKARA  
+90 312 312 69 80

**İzmir İrtibat Bürosu**

Akdeniz M. Cumhuriyet Bulvarı Çırpıcı İş Merkezi No: 77/402 Konak / İZMİR  
+90 232 445 64 66

[arastirma@alanyatirim.com.tr](mailto:arastirma@alanyatirim.com.tr)

**Yasal Uyarı:** Bu dokümanda yer alan her türlü bilgi, değerlendirme ve yorum güvenilir olduğu düşünülen Alan Yatırım A.Ş. tarafından burada sunulan bilgilerin doğruluğu ve bütünlüğü konusunda makul özen gösterilmiş olmakla beraber, olabilecek hatalar ve eksikliklerden sorumlu değildir. Burada yer alan fiyatlar, veriler ve bilgilerin tam ve doğru olduğu garanti edilemez, içerik haber verilmeksizin değiştirilebilir. Burada yer alan yorum ve tavsiyeler, yorum ve tavsiyede bulunanların kişisel görüşlerine dayanmaktadır. Herhangi bir yatırım aracının alım – satım önerisi ya da getiri vaadi olarak yorumlanmamalıdır. Bu belgede yer alan yatırımla ilgili bilgiler, yorumlar ve tavsiyeler yatırım danışmanlığı kapsamında değildir. Yatırım danışmanlığı hizmeti, yetkili kuruluşlar tarafından kişilerin risk ve getiri tercihleri dikkate alınarak kişiye özel sunulmaktadır. Burada yer alan yorum ve tavsiyeler ise genel niteliktedir. Burada yer alan görüşler, yatırımcının mali durumuna veya risk ve getiri tercihlerine uygun olmayabilir. Bu nedenle, sadece burada yer alan bilgilere dayanarak yatırım kararı verilmesi beklentilere uygun sonuçlar doğurmayabilir. Burada yer alan bilgi, değerlendirme, yorum ve istatistiki şekil ve değerlendirmelerin kullanımı sonucunda ortaya çıkacak doğrudan ve / veya dolaylı zararlardan Alan Yatırım A.Ş. sorumlu olmayacaktır. Tüm hakları saklıdır.