

BIST 100 -5.26%	USDTRY -2.75%	EURTRY -2.74%	EURUSD 0.13%	XAUUSD 1.24%	GLDGR 3.94%	BRENT -0.13%	S&P 500 0.85%
1,034 ▼	7.2411 ▼	8.6192 ▼	1.1878 ▲	2,063.28 ▲	479.89 ▲	45.24 ▼	3,344 ▲

**PİYASA GÜNDEMİ**

- Covid-19 Salgını Kaynaklı Gelişmeler
- ABD-Çin Gerilimi
- ABD Kongresindeki Mali Teşvik Paketi Görüşmeleri

**EKONOMİK TAKVİM**

- **09.00 EUR** Almanya Sanayi Üretimi (Haziran)
- **09.00 EUR** Almanya Ticaret Dengesi (Haziran)
- **15.30 USD** ABD Ortalama Saatlik Kazançlar (Temmuz)
- **15.30 USD** ABD Tarım Dışı İstihdam (Temmuz)
- **15.30 USD** ABD İşsizlik Oranı (Temmuz)

**PİYASALARIN YÖNÜ**

BIST100... Mayıs Ayındaki Seviyelere Geriledi... Güne tepki alımlarıyla artıda başlayan endeks kurdaki yukarı yönlü hareketin hız kazanmasıyla satış baskısı altında kaldı. Endekste ki değer kaybı %5'in üzerine çıktı. Borsa 6 günlük düşüş trendini devam ettirdi. Borsada son dönemde dolar bazındaki kayıplar %20'ye ulaştı. 2.5 aylık kazanım son 6 işlem gününde geri verildi. TL varlıklardaki oynaklık yükselirken döviz rezervleri ve dış finansmana ilişkin konular piyasayı tedirgin etmeye devam etti. Endeks bir ara gelen tepki alımlarının etkisiyle toparlansa da 200 günlük ortalamasının altına sarkmasıyla birlikte satışlar hız kazandı. Haftanın son işlem gününde yurt içinde önemli bir veri akışı bulunmazken, yurt dışında ABD istihdam verileri takip edilecek. Asya piyasaları Trump'ın Çinli teknoloji şirketlerine yönelik kararnameyi imzalamasıyla gerilerken, ABD endekslerinin vadeli işlemlerdeki kazanımlarını koruyamadığı görülüyor. Global risk iştahı haftanın son işlem günü öncesinde düşük seyrediyor. Endeksin güne satıcıları başlaması ve gün içerisinde global taraftaki gelişmelere ve gelen açıklamalara göre yön arayışı içerisine girmesi beklenebilir.

USDTRY...TL Varlıklar Zayıf Bir Görünüm Sergiledi... Dolar TL kuru oldukça geniş bir bant içerisinde hareket ederken yukarı yönlü hareketler hız kazandı. Güne 7.04 seviyelerinde başlayan Dolar TL kuru 7.27 seviyelerine kadar yükseldi. Dolar global bazda değer kazanırken, TL diğer gelişen piyasa ülke para birimlerinden olumsuz ayrışıyor. TCMB akşam saatlerinde piyasa kapanışına doğru yaptığı basın duyurusuyla eldeki bütün araçların piyasalardaki aşırı oynaklığı azaltması doğrultusunda kullanılacağını açıkladı. TCMB'nin 6 Ağustos tarihinde yaptığı TL fonlama kompozisyonunda ağırlıklı ortalama fonlama maliyetinin %7.88'e çıktığı görüldü. TCMB ve BDDK Başkanları dün akşam saatlerinde TBB ev sahipliğinde banka yöneticileriyle piyasalardaki son gelişmeleri değerlendirmek üzere bir toplantı gerçekleştirdiler. TBB toplantısında bankaların aktif rasyosunun esnetilmesi talebi BDDK tarafından makul karşılandı.

EURTRY... TL Majör Para Birimleri Karşısında Gerilemeye Devam Etti... Global piyasalarda risk iştahının olumlu seyretmesine karşın TL varlıklara ilişkin riskler nedeniyle TL majör para birimleri karşısında negatif bir görünüm sergilemeye devam etti. Dün 8.66 seviyesini test eden Euro TL kuru yeni işlem gününün ilk saatlerinde bir miktar geri çekildi.

EURUSD... ABD İstihdam Verileri Takip Edilecek... ABD'de işsizlik maaşı başvurularının beklenenden fazla düşmesi ABD ekonomisindeki toparlanmayı teyit etti. İşsizlik maaşı başvuruları 1 Ağustos haftasında bir önceki haftaya göre 249,000 kişi azalarak, 1.19 milyona geriledi. Çarşamba günü açıklanan ADP özel sektör istihdam verisinin ardından bugün gözler tarım dışı istihdam verisinde olacak.

XAUUSD... Yükseliş Momentumunu Koruyor... Altının ons fiyatı 2,075 \$ seviyesine ulaşarak tüm zamanların en yüksek seviyesine çıktı. Haftalık işsizlik maaşı başvurularının beklentilerden iyi gelmesiyle birlikte dolar global bazda değer kazanırken altın yüksek seviyelerden geri çekildi. ABD kongresinde görüşülmeye devam eden ek mali teşvik paketi, global bazda zayıf bir görünüm sergileyen dolar altının ons fiyatındaki yukarı yönlü momentumun korunmasına yardımcı oluyor. Altın yatırımcısının gözü bugün açıklanacak ABD istihdam verilerinde olacak.

GAUTRY... Dolar TL Kurundaki Yükselişten Destek Buldu... Gram altın, altının ons fiyatı ve Dolar TL kurundaki yükselişten destek bulmayı devam ediyor. Gün içerisinde oldukça geniş bir bant aralığında işlem gören gram altın 461 TL seviyelerinde başladığı işlem gününde 485 TL seviyelerine kadar yükseldi.

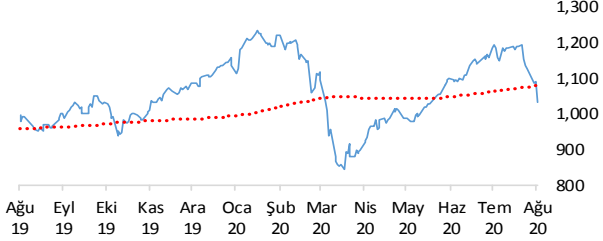
BRENT...Risk İştahındaki Düşüşe Paralel Olarak Dünkü Kazancını Sildi... Koronavirüs vaka sayılarındaki artış her ne kadar enerji fiyatlarını baskılasa da ham petrol stoklarının sert bir şekilde gerilemesiyle birlikte Brent petrolün varil fiyatı dün bir miktar yükseldi. Bugün ABD ve Çin arasındaki gerilimin yükselmesiyle birlikte risk iştahındaki düşüşe paralel olarak dün kazançlarının bir kısmını geri verdi.

S&P500...Olumlu İstihdam Verisinden Destek Buldu... ABD endeksleri beklentilerden iyi gelen haftalık işsizlik maaşı başvurularının etkisinde günü artıda tamamladı. S&P500 endeksi %0.66 değer kazancıyla 3,350 puana yükseldi.

Teknik Analiz

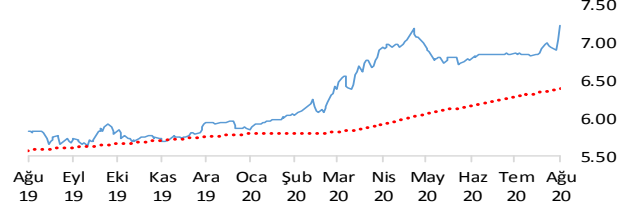
BIST

BIST100 endeksi günü 5.26% değer kaybı ile tamamladı. Teknik olarak BIST100 endeksi orta vadeli düşüş trendi ve kısa vadeli düşüş trendi devam etmektedir. Bununla beraber BIST100 endeksinde kısa vadeli direnç seviyeleri 1,040 ve 1,060'de, destek seviyeleri ise 1,020 ve 1,000'de bulunmaktadır.



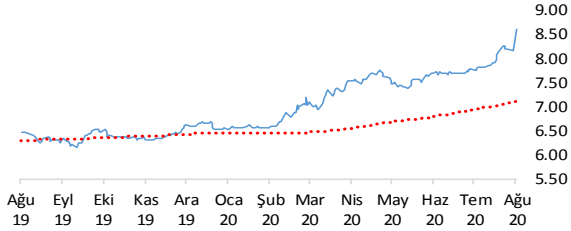
USDTRY

Dolar, Türk Lirası karşısında günü 2.75% değer kazancı ile tamamladı. Teknik olarak Dolar, Türk Lirası karşısında orta vadeli yükseliş trendi ve kısa vadeli yükseliş trendi devam etmektedir. Bununla beraber USDTRY paritesinde kısa vadeli direnç seviyeleri 7.2700 ve 7.2900'de, destek seviyeleri ise 7.2100 ve 7.1500'de bulunmaktadır.



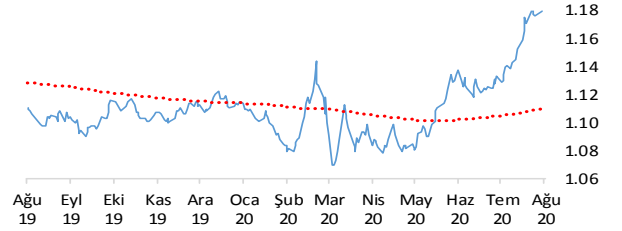
EURTRY

Euro, Türk Lirası karşısında günü 2.74% değer kazancı ile tamamladı. Teknik olarak Euro, Türk Lirası karşısında orta vadeli yükseliş trendi ve kısa vadeli yükseliş trendi devam etmektedir. Bununla beraber EURTRY paritesinde kısa vadeli direnç seviyeleri 8.6700 ve 8.6400'de, destek seviyeleri ise 8.6200 ve 8.5400'de bulunmaktadır.



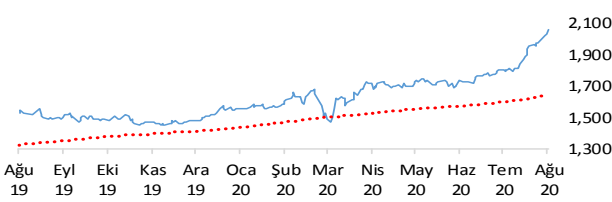
EURUSD

Euro, Dolar karşısında günü 0.13% değer kazancı ile tamamladı. Teknik olarak Euro, Dolar karşısında orta vadeli yükseliş trendi ve kısa vadeli yükseliş trendi devam etmektedir. Bununla beraber EURUSD paritesinde kısa vadeli direnç seviyeleri 1.1900 ve 1.1940'de, destek seviyeleri ise 1.1850 ve 1.1810'de bulunmaktadır.



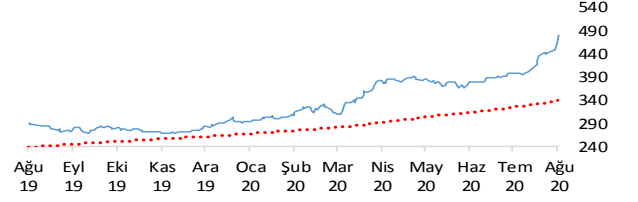
XAUUSD

Altının ons cinsi, günü 1.24% değer kazancı ile tamamladı. Teknik olarak Altının ons cinsi, orta vadeli yükseliş trendi ve kısa vadeli yükseliş trendi içinde bulunmaktadır. Bununla beraber Ons altında kısa vadeli direnç seviyeleri 2,074.00 ve 2,067.00'de, destek seviyeleri ise 2,058.00 ve 2,041.00'de bulunmaktadır.



GLDGR

Altın gram cinsi, günü 3.94% değer kazancı ile tamamladı. Teknik olarak Altın gram cinsi, orta vadeli yükseliş trendi ve kısa vadeli yükseliş trendi içinde bulunmaktadır. Bununla beraber Gram altında kısa vadeli direnç seviyeleri 486.00 ve 483.00'de, destek seviyeleri ise 475.00 ve 469.00'de bulunmaktadır.



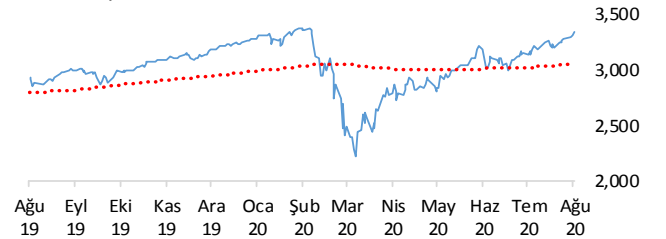
BRENT

Brent Petrol günü 0.13% değer kaybı ile tamamladı. Teknik olarak Brent Petrol orta vadeli yükseliş trendi ve kısa vadeli yükseliş trendi içinde bulunmaktadır. Bununla beraber Brent tipi petrolde kısa vadeli direnç seviyeleri 45.30 ve 45.90'de, destek seviyeleri ise 44.80 ve 44.20'de bulunmaktadır.



S&P 500

S&P500 endeksi günü 0.85% değer kazancı ile tamamladı. Teknik olarak S&P500 endeksi orta vadeli yükseliş trendi ve kısa vadeli yükseliş trendi içinde bulunmaktadır. Bununla beraber S&P500 endeksinde kısa vadeli direnç seviyeleri 3,360.00 ve 3,386.00'de, destek seviyeleri ise 3,334.00 ve 2,760.00'de bulunmaktadır.



İstatistikler

Global Makro Veriler	Politika Faizi	Enflasyon	Büyüme
ABD	0.25%	0.60%	0.30%
AB	0.00%	0.30%	-3.10%
Japonya	-0.10%	0.10%	-1.70%
Türkiye	8.25%	12.62%	4.50%
Güney Afrika	0.16%	-0.80%	-12.60%
Brezilya	2.25%	2.13%	-0.30%
Rusya	4.50%	3.20%	1.60%
Meksika	5.00%	3.33%	-1.40%
Endonezya	4.25%	1.96%	2.97%
Hindistan	0.00%	0.10%	-5.00%

Pariteler	Günlük	Aylık	Yıllık
EURUSD	-5.3%	5.0%	5.7%
USDTRY	0.5%	6.1%	32.5%
EURTRY	0.0%	11.4%	40.1%
USDJPY	0.0%	-1.8%	-0.7%
GBPUSD	-0.2%	4.6%	8.1%
USDZAR	0.5%	2.1%	16.3%
USDRUB	0.2%	3.1%	12.6%
USDBRL	0.0%	-0.9%	34.3%
USDIDR	0.6%	1.8%	3.3%
USDMXN	0.4%	-1.6%	14.6%
USDINR	0.1%	0.1%	5.8%
USDARS	0.0%	2.6%	59.7%
USDCNY	0.2%	-0.7%	-1.3%
USDKRW	0.2%	-0.9%	-2.2%

Emtia - Uluslararası Piyasalar	Günlük	Aylık	Yıllık
Brent Petrol	-0.4%	4.9%	-21.6%
Altın Ons	-0.2%	14.7%	37.1%
Doğalgaz	-0.7%	14.6%	3.2%
Gümüş	-1.7%	55.5%	65.9%
Alüminyum	0.1%	8.5%	-0.3%
Buğday	0.4%	1.6%	3.1%
Şeker	3.4%	6.5%	14.4%
Kakao	1.6%	17.0%	10.9%
Kahve	-3.2%	19.0%	23.2%
Pamuk	-0.6%	2.3%	9.6%

Yaklaşan Merkez Bankası Toplantı Tarihleri	Tarih
Türkiye Cumhuriyet Merkez Bankası (TCMB)	20 Ağustos
Kanada Merkez Bankası (BOC)	9 Eylül
Avrupa Merkez Bankası (ECB)	10 Eylül
ABD Merkez Bankası (FED)	16 Eylül
Japonya Merkez Bankası (BOJ)	17 Eylül
İsviçre Merkez Bankası (SNB)	24 Eylül

BIST Piyasa Verileri	TL	USD
BIST100 Endeksi	1,092	158
Piyasa Değeri	1,324,089	190,973
Halka Açık Piyasa Değeri	309,282	44,608
Günlük İşlem Hacmi	10,881	1,569
Ortalama İşlem Hacmi	28,947	4,222
Yabancı Payı		55%

Borsa Performansları	Günlük	Aylık	Yıllık
BIST 100	-5.3%	-13.3%	5.5%
ABD - S&P 500	0.6%	6.5%	16.1%
Almanya - DAX	-0.5%	-0.2%	8.1%
Gelişen Ülkeler	0.3%	5.1%	13.8%
Çin - Shanghai Composite	-1.8%	-0.6%	20.1%
Japonya - Nikkei	-0.7%	-1.6%	8.5%
Meksika - Windex	0.2%	0.3%	-6.2%
Brezilya - Wibra	1.4%	6.3%	0.0%
Rusya - Micex	-1.4%	0.0%	-4.2%
G.Afrika - Wizaaf	-0.6%	3.7%	0.2%
G.Kore Kospi	-0.1%	8.2%	22.6%
Hong Kong - Hang Seng	-2.0%	-5.9%	-6.0%
Hindistan - Sensex	-0.3%	3.4%	3.3%
Endonezya - Jakarta	-1.1%	2.7%	-17.4%

BIST - Artan	Fiyat	Değişim
KOZAL	86.20	0.8%
EREGL	7.98	-0.6%
DEVA	21.48	-0.8%
BIMAS	62.50	-1.6%
ENKAI	6.30	-2.2%

BIST - Azalanlar	Fiyat	Değişim
AKCNS	10.35	-10.0%
KARTN	549.00	-10.0%
SASA	11.34	-10.0%
ALBRK	1.35	-10.0%
HLGYO	2.16	-10.0%

BIST - İşlem Hacmi	Fiyat	TL mn
EKGYO	1.89	2,425
GARAN	6.47	1,536
SISE	5.75	1,213
AKBNK	4.70	1,174
ASELS	15.27	1,128

Aşağıdaki tabloda, BIST 100, BIST100 dışı ve İkili İşlem başlığı altında hisselerin fiyat hareketleri bazında orta vadeli trend durumları sayısal analiz sonuçlarına göre belirtilmiştir. Destek ve direnç seviyeleri hisselerin volatiliteleri dikkate alınarak istatistiksel metotlara göre belirlenmiştir. BIST100 ve BIST100 dışı hisseler, Borsa İstanbul piyasası yapılandırılması bazında "Yıldız Pazar 1-2" ve "Ana Pazar 1" den oluşmaktadır. Bir hisse senedinin veya ikili işlemin yükselişe ve düşüğe başlayanlar listesinde yer alması orta vadeli yeni bir trend başlangıcı olarak değerlendirilebilir.

Endeks	Son Durum	Destek 2	Destek 1	Kapanış	Direnç 1	Direnç 2
BIST 100	Düşüş trendi devam	981	1,008	1,034	1,035	1,062
BIST 30 VIOP		1,124	1,156	1,186	1,187	1,218

ORTA VADELİ TREND											
Endeks 100 Yükselişe Başlayanlar						Endeks 100 Düşüşe Başlayanlar					
Destek 2	Destek 1	Kapanış	Direnç 1	Direnç 2	Endeks 100	Destek 2	Destek 1	Kapanış	Direnç 1	Direnç 2	
					ASELS	14.20	14.81	15.27	15.42	16.03	
					BRSAN	10.61	11.02	11.41	11.42	11.83	
					BTCIM	3.20	3.31	3.31	3.42	3.52	
					CIMSA	9.05	9.40	9.41	9.74	10.09	
					DOAS	13.68	14.12	14.54	14.57	15.01	
					ECZYT	13.17	13.71	13.95	14.25	14.79	
					EGEEN	577.69	605.37	625.40	633.04	660.72	
					ERBOS	19.32	20.05	20.48	20.77	21.50	
					HEKTS	12.72	13.24	13.69	13.75	14.27	
					HLGYO	2.09	2.14	2.16	2.19	2.24	
					KERVT	4.44	4.66	4.76	4.89	5.11	
					LOGO	77.92	80.63	81.95	83.33	86.04	
					OTKAR	145.22	150.53	153.20	155.85	161.16	
					SASA	10.90	11.31	11.34	11.72	12.13	
					YATAS	7.27	7.58	7.78	7.88	8.18	
Endeks 100 Dışı Yükselişe Başlayanlar						Endeks 100 Dışı Düşüşe Başlayanlar					
Destek 2	Destek 1	Kapanış	Direnç 1	Direnç 2	Endeks 100	Destek 2	Destek 1	Kapanış	Direnç 1	Direnç 2	
					ADEL	13.99	14.48	14.85	14.97	15.46	
					AFYON	3.10	3.39	3.59	3.68	3.97	
					AGYO	1.98	2.04	2.06	2.10	2.16	
					ALCAR	67.64	70.36	71.10	73.08	75.80	
					AVTUR	1.84	1.93	1.95	2.01	2.10	
					BAKAB	8.48	8.76	8.87	9.04	9.32	
					BRYAT	71.12	73.72	74.70	76.33	78.94	
					BSOKE	1.48	1.53	1.57	1.57	1.62	
					CEMAS	1.39	1.46	1.50	1.53	1.59	
					DESPC	7.37	7.58	7.62	7.80	8.01	
					DOCO	320.17	327.65	334.30	335.13	342.60	
					GEREL	5.06	5.25	5.43	5.44	5.63	
					GLYHO	3.75	3.91	4.08	4.08	4.25	
					INTEM	11.03	11.53	11.82	12.02	12.52	
					IZMDC	14.16	14.82	15.31	15.47	16.12	
					KATMR	4.21	4.36	4.47	4.52	4.68	
					MAALT	93.72	98.30	98.50	102.88	107.46	
					MAKTK	1.95	2.06	2.15	2.17	2.28	
					MEPET	3.11	3.25	3.27	3.39	3.53	
					METRO	1.70	1.77	1.80	1.85	1.92	
İkili İşlem Yükselişe Başlayanlar						İkili İşlem Düşüşe Başlayanlar					
Destek 2	Destek 1	Kapanış	Direnç 1	Direnç 2	Birinci Hisse VIOP'ta Al	İkinci Hisse VIOP'ta Sat	Birinci Hisse VIOP'ta Sat	İkinci Hisse VIOP'ta Al			
					PGSUS-TAVHL	2.4024	2.4873	2.5723	2.6572	2.7422	
					TKFEN-ENKAI	0.4350	0.4491	0.4632	0.4773	0.4914	
					VAKBN-YKBK	1.9295	1.9623	1.9951	2.0280	2.0608	

Endeks 50 Trend Takibi	Trend	Destek 2	Destek 1	Kapanış	Direnç 1	Direnç 2
BIST 100	Düşüş trendi devam etmekte	980.65	1007.90	1034.40	1035.14	1062.39
AEFES	Düşüş Devam Ediyor	17.32	17.81	17.97	18.30	18.79
AGHOL	Düşüş Devam Ediyor	16.05	16.52	17.00	17.00	17.48
AKBNK	Düşüş Devam Ediyor	4.36	4.53	4.70	4.70	4.88
ALARK	Düşüş Devam Ediyor	4.40	4.57	4.66	4.75	4.92
ANACM	Düşüş Devam Ediyor	4.65	4.82	4.83	4.99	5.17
ARCLK	Yükseliş Devam Ediyor	19.53	20.29	20.30	21.04	21.80
ASELS	Yeni Düşüş Başladı	14.20	14.81	15.27	15.42	16.03
BIMAS	Düşüş Devam Ediyor	60.17	61.63	62.50	63.08	64.54
CCOLA	Düşüş Devam Ediyor	36.86	37.84	38.70	38.81	39.78
DOHOL	Düşüş Devam Ediyor	1.77	1.85	1.89	1.93	2.01
EKGYO	Düşüş Devam Ediyor	#YOK	1.85	1.89	1.90	1.94
ENJSA	Düşüş Devam Ediyor	8.13	8.29	8.41	8.44	8.60
ENKAI	Yükseliş Devam Ediyor	5.89	6.12	6.30	6.36	6.59
EREGL	Düşüş Devam Ediyor	7.69	7.96	7.98	8.24	8.52
FROTO	Yükseliş Devam Ediyor	70.36	73.15	75.35	75.94	78.72
GARAN	Düşüş Devam Ediyor	6.10	6.34	6.47	6.59	6.84
HALKB	Düşüş Devam Ediyor	4.88	5.02	5.03	5.16	5.30
HEKTS	Yeni Düşüş Başladı	12.72	13.24	13.69	13.75	14.27
IPEKE	Düşüş Devam Ediyor	11.08	11.59	11.75	12.10	12.60
ISCTR	Düşüş Devam Ediyor	4.41	4.58	4.61	4.76	4.93
ISFIN	Düşüş Devam Ediyor	3.28	3.41	3.45	3.53	3.65
KCHOL	Düşüş Devam Ediyor	14.18	14.71	14.80	15.25	15.78
KORDS	Düşüş Devam Ediyor	10.24	10.62	10.78	10.99	11.37
KOZAA	Yükseliş Devam Ediyor	13.11	13.62	13.80	14.13	14.65
KOZAL	Yükseliş Devam Ediyor	83.57	86.15	86.20	88.72	91.29
KRDMD	Düşüş Devam Ediyor	2.39	2.50	2.59	2.60	2.71
MGROS	Yükseliş Devam Ediyor	37.95	39.26	39.50	40.57	41.87
PETKM	Düşüş Devam Ediyor	3.32	3.46	3.52	3.59	3.73
PGSUS	Düşüş Devam Ediyor	41.68	43.03	43.78	44.38	45.73
SAHOL	Düşüş Devam Ediyor	7.50	7.74	7.84	7.99	8.23
SASA	Yeni Düşüş Başladı	10.90	11.31	11.34	11.72	12.13
SISE	Düşüş Devam Ediyor	5.51	5.72	5.75	5.93	6.14
SKBNK	Düşüş Devam Ediyor	1.22	1.27	1.29	1.32	1.36
SODA	Düşüş Devam Ediyor	6.32	6.47	6.48	6.63	6.79
TAVHL	Düşüş Devam Ediyor	16.35	16.79	17.02	17.22	17.66
TCELL	Düşüş Devam Ediyor	14.15	14.55	14.59	14.95	15.35
THYAO	Düşüş Devam Ediyor	9.45	9.87	10.22	10.30	10.73
TKFEN	Düşüş Devam Ediyor	13.16	13.52	13.60	13.88	14.24
TOASO	Düşüş Devam Ediyor	20.48	21.34	22.06	22.19	23.05
TRKCM	Düşüş Devam Ediyor	3.46	3.58	3.67	3.69	3.81
TSKB	Düşüş Devam Ediyor	0.99	1.03	1.04	1.07	1.11
TTKOM	Düşüş Devam Ediyor	6.65	6.79	6.87	6.94	7.08
TTRAK	Yükseliş Devam Ediyor	90.30	92.65	92.90	95.00	97.35
TUPRS	Düşüş Devam Ediyor	71.00	73.90	76.20	76.79	79.69
ULKER	Düşüş Devam Ediyor	20.63	21.34	21.84	22.06	22.78
VAKBN	Düşüş Devam Ediyor	3.89	4.01	4.11	4.12	4.23
VESTL	Düşüş Devam Ediyor	13.81	14.44	14.93	15.08	15.71
YATAS	Yeni Düşüş Başladı	7.27	7.58	7.78	7.88	8.18
YKBNK	Düşüş Devam Ediyor	1.96	2.04	2.06	2.13	2.21
ZOREN	Düşüş Devam Ediyor	2.00	2.07	2.08	2.14	2.21



Genel Müdürlük

Levent Mah. Levent Cad. No: 45 P.K. 34330 Beşiktaş / İSTANBUL

+90 212 370 22 22

www.alanyatirim.com.tr

Ankara İrtibat Bürosu

Anafartalar C. Papatya S. No: 2/6-8 Ulus / ANKARA

+90 312 312 69 80

İzmir İrtibat Bürosu

Akdeniz M. Cumhuriyet Bulvarı Çırpıcı İş Merkezi No: 77/402 Konak / İZMİR

+90 232 445 64 66

arastirma@alanyatirim.com.tr

Yasal Uyarı: Bu dokümanda yer alan her türlü bilgi, değerlendirme ve yorum güvenilir olduğu düşünülen Alan Yatırım A.Ş. tarafından burada sunulan bilgilerin doğruluğu ve bütünlüğü konusunda makul özen gösterilmiş olmakla beraber, olabilecek hatalar ve eksikliklerden sorumlu değildir. Burada yer alan fiyatlar, veriler ve bilgilerin tam ve doğru olduğu garanti edilemez, içerik haber verilmeksizin değiştirilebilir. Burada yer alan yorum ve tavsiyeler, yorum ve tavsiyede bulunanların kişisel görüşlerine dayanmaktadır. Herhangi bir yatırım aracının alım – satım önerisi ya da getiri vaadi olarak yorumlanmamalıdır. Bu belgede yer alan yatırımla ilgili bilgiler, yorumlar ve tavsiyeler yatırım danışmanlığı kapsamında değildir. Yatırım danışmanlığı hizmeti, yetkili kuruluşlar tarafından kişilerin risk ve getiri tercihleri dikkate alınarak kişiye özel sunulmaktadır. Burada yer alan yorum ve tavsiyeler ise genel niteliktedir. Burada yer alan görüşler, yatırımcının mali durumuna veya risk ve getiri tercihlerine uygun olmayabilir. Bu nedenle, sadece burada yer alan bilgilere dayanarak yatırım kararı verilmesi beklentilere uygun sonuçlar doğurmayabilir. Burada yer alan bilgi, değerlendirme, yorum ve istatistiki şekil ve değerlendirmelerin kullanımı sonucunda ortaya çıkacak doğrudan ve / veya dolaylı zararlardan Alan Yatırım A.Ş. sorumlu olmayacaktır. Tüm hakları saklıdır.