

BIST 100 -2.24%	USDTRY -0.34%	EURTRY 0.31%	EURUSD -0.69%	XAUUSD 0.06%	GLDGR 0.79%	BRENT 7.36%	S&P 500 0.12%
98,842 ▼	7.0437 ▼	7.6845 ▲	1.0905 ▼	1,701.37 ▲	386.62 ▲	26.50 ▲	2,825 ▲

**PİYASA GÜNDEMİ**

- Koronavirüs (Kovid-19) Pandemisi
- ABD-Çin Gerilimi

**EKONOMİK TAKVİM**

- **11.30 GBP** İngiltere Hizmet PMI
- **12.00 EUR** Euro Bölgesi Üretici Fiyat Endeksi (Nisan)
- **15.30 USD** ABD Ticaret Dengesi (Mart)
- **16.45 USD** ABD Markit Bileşik PMI
- **16.45 USD** ABD Hizmet PMI
- **17.00 USD** ISM İmalat Dışı PMI
- **23.30 USD** ABD Ham Petrol Stokları

**PİYASALARIN YÖNÜ**

BIST100...Koronavirüs Sonrası İçin Yeni Normalleşme Planı Açıklandı...Global hisse senedi piyasaları yeni haftaya yükselen tansiyonun etkisinde düşük risk iştahıyla başladı. BIST100 endeksi gün boyu satıcı bir görünüm sergilerken, ABD piyasalarının açılışı yaklaştıkça hem Avrupa'da hem de yurt içi piyasalarda satışlar derinleşti. 98,500 seviyelerinin altına sarktıktan sonra bir miktar toparlanarak günü %2.24 düşüşle 98,842 puandan tamamladı. Bankacılık endeksindeki değer kayıplarına öncülük etti. Yeni işlem gününde Asya piyasaları dünün aksine artıda, ABD vadeliileri de aynı şekilde pozitif bir görünüm sergiliyor. Risk iştahındaki olumlu seyre yurt içi piyasaların da eşlik ederek güne artıda başlaması beklenebilir. Dün Kabine toplantısının ardından konuşan Cumhurbaşkanı Erdoğan yeni normalleşme planını kamuoyuna açıkladı. Ekonominin kademeli olarak açılması planlanıyor.

USDTRY...Kurdaki Yükseliş Sürdü...ABD ve Çin arasındaki gerilimin yeniden tırmanmasıyla birlikte dolar global bazda değer kazandı. TL varlıklar ise risk primindeki artışa paralel olarak satıcı bir görünüm sergiledi. Nisan ayı tüketici enflasyonu gıda fiyatlarındaki yükselişle beklentilerden biraz yüksek geldi. Tüketici enflasyonu Nisan ayında aylık bazda %0.85, yıllık bazda ise %10.94 artış gösterdi. Nisan ayında talebin önemli ölçüde gerilemesine karşın arz kanadındaki daralma enflasyonda yükselmenin başlıca sebeplerinden biri oldu. Kur şoku olmadığı sürece manşet enflasyonun baz etkisiyle birlikte gerilemesi beklenebilir. Enflasyondaki düşüş eğilimine göre TCMB'nin faiz indirimlerine devam etmesi beklenebilir.

EURTRY...TL Euro Karşısındaki Kayıplarını Telafi Etmekte Zorlanıyor...Euro'nun global bazda değer kaybetmesine rağmen TL Euro karşısındaki kayıplarını geri almakta zorlanıyor. Euro TL kuru yeni işlem gününün ilk saatlerinde 7.68 seviyelerinde işlem görüyor.

EURUSD...Dolar Global Bazda Güç Kazandı... Euro Dolar paritesi piyasalardaki kasvetli havanın etkisinde baskı altında kalırken, dolar risk iştahındaki azalmadan destek buluyor. Bazı Avrupa ülkelerinde ekonomiler yeniden açılmaya hazırlanırken Euro Bölgesi'nden gelen PMI verileri toparlanmanın güç olacağına işaret etti. İmalat PMI verisi 33.4 ile rekor düşük seviyelere geriledi. Sentix Yatırımcı güveni toparlanmanın kolay olmayacağını teyit ediyor. ABD'de fabrika siparişleri Mart ayında %10.3 ile tahminlerin üzerinde düşüş gösterdi. Siparişlerin önümüzdeki aylarda da düşüşünü sürdürmesi beklenebilir. Avrupa Merkez Bankası anketi piyasalardaki toparlanmanın kademeli ve yavaş olacağını ortaya koydu. Merkez Bankaları kanallı haber akışı da takip edilmeye sürdürüyor. FED piyasalara daha fazla destek olabilmek adına acil kredi programı dâhilinde koşullara uyan ETF'leri almaya başlıyor. FED'in 750 Milyar USD tutarında bir alım yapması bekleniyor.

XAUUSD...Belirsizlik Ortamından Destek Buldu... Koronavirüs pandemisinin etkileri ve ekonomi üzerindeki tahribatı belirginleşirken, altına dayalı ETF'lere son yılların en yüksek çeyreklik girişi gerçekleşmekte. Yükselen volatilité ve ABD-Çin geriliminin yarattığı belirsizlik ortamı güvenli limanlara destek sağlamaya devam edebilir.

GLDGR... Yatay Bir Seyir İzledi... Dolar TL kuru ve altının ons fiyatındaki yükselişe paralel olarak gram altın fiyatları yukarı yönlü hareketini sürdürmekte. Haftaya yükselişle başlayan gram altın fiyatları yeni işlem gününün ilk saatlerinde 385 TL seviyelerinden alıcı buluyor.

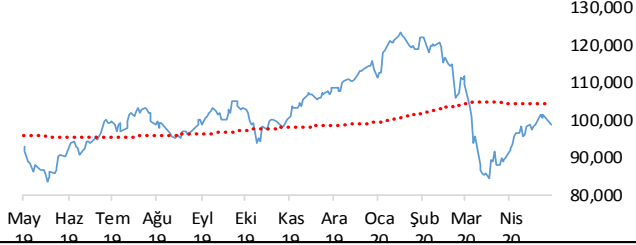
BRENT...Sınırlı Bir Yükseliş Sergiledi...Haftanın ilk işlem gününde enerji piyasası toparlanma çabası içerisinde olsa da 100 bin varillik pandemi öncesi global petrol talebine ulaşmanın zaman alacağı beklentileri Brent petrol fiyatlarındaki yükseliş sınırlıyor. Washington Pekin arasındaki iplerin yeniden gerilmesi risk iştahını zayıflatıyor. Brent petrol vadeliileri yeni işlem gününün ilk saatlerinde 28 \$ seviyelerinde.

S&P500...Çinle Yükselen Tansiyona Rağmen Günü Artıda Tamamlamayı Bildi... ABD ve Çin arasında sene başında birinci faz ticaret anlaşmasıyla yumuşayan hava Beyaz Saray'ın açıklamalarıyla yeniden ısınmışa benziyor. ABD Başkanı Donald Trump koronavirüsün Vuhan kentinde bir laboratuvarında üretildiğini söylemesi ve Çin'e yeni tarifeler getirebileceğini açıklamasıyla birlikte endeksler yükselen gerilimin etkisinde satış baskısında kaldı. Ünlü milyarder Buffett'ın açıklamaları sonrasında havayolu şirketi hisseleri Boeing öncülüğünde geriledi. Endeks risk iştahındaki zayıflamaya rağmen günü artıda kapamasını bildi. Kazançlarını yeni işlem gününe taşıdı.

Teknik Analiz

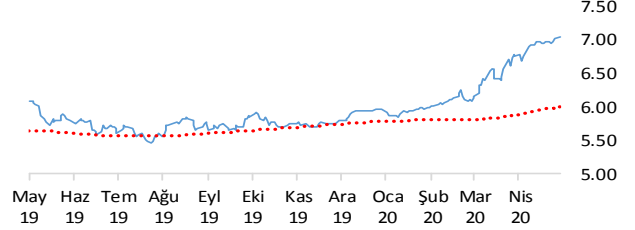
BIST

BIST100 endeksi günü 2.24% değer kaybı ile tamamladı. Teknik olarak BIST100 endeksi orta vadeli yükseliş trendi sürmekle birlikte kısa vadeli 100436.7'deki önemli desteğini aşağı yönlü kırdı. Bununla beraber BIST100 endeksinde kısa vadeli direnç seviyeleri 99,100 ve 100,700'de, destek seviyeleri ise 97,600 ve 96,400'de bulunmaktadır.



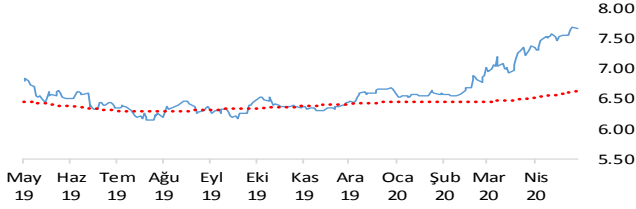
USDTRY

Dolar, Türk Lirası karşısında günü 0.34% değer kazancı ile tamamladı. Teknik olarak Dolar, Türk Lirası karşısında orta vadeli yükseliş trendi ve kısa vadeli yükseliş trendi devam etmektedir. Bununla beraber USDTRY paritesinde kısa vadeli direnç seviyeleri 7.0700 ve 7.1100'de, destek seviyeleri ise 7.0300 ve 6.9900'de bulunmaktadır.



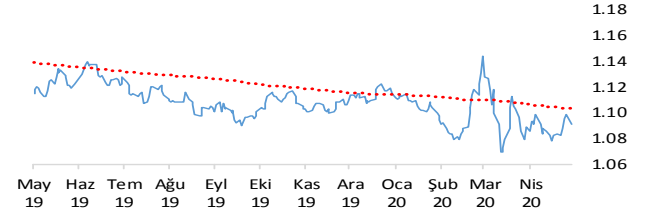
EURTRY

Euro, Türk Lirası karşısında günü 0.31% değer kaybı ile tamamladı. Teknik olarak Euro, Türk Lirası karşısında orta vadeli yükseliş trendi ve kısa vadeli yükseliş trendi devam etmektedir. Bununla beraber EURTRY paritesinde kısa vadeli direnç seviyeleri 7.7100 ve 7.7600'de, destek seviyeleri ise 7.6600 ve 7.6100'de bulunmaktadır.



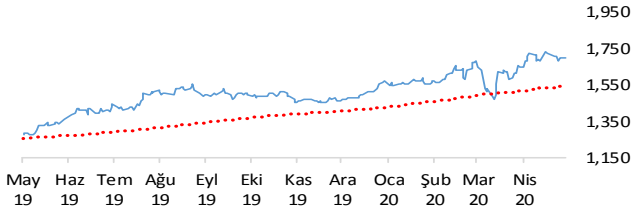
EURUSD

Euro, Dolar karşısında günü 0.69% değer kaybı ile tamamladı. Teknik olarak Euro, Dolar karşısında orta vadeli yükseliş trendi ve kısa vadeli yükseliş trendi devam etmektedir. Bununla beraber EURUSD paritesinde kısa vadeli direnç seviyeleri 1.0950 ve 1.1000'de, destek seviyeleri ise 1.0890 ve 1.0840'de bulunmaktadır.



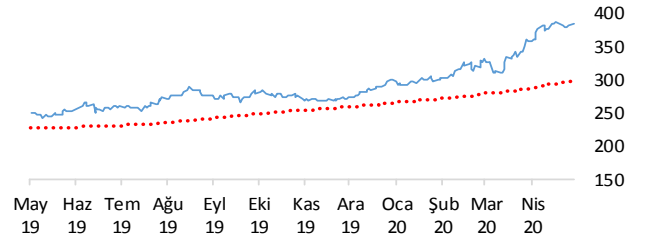
XAUUSD

Altının ons cinsi, günü 0.06% değer kazancı ile tamamladı. Teknik olarak Altının ons cinsi, orta vadeli yükseliş trendi, kısa vadeli düşüş trendi içinde bulunmaktadır. Bununla beraber Ons altında kısa vadeli direnç seviyeleri 1,705.00 ve 1,723.00'de, destek seviyeleri ise 1,687.00 ve 1,669.00'de bulunmaktadır.



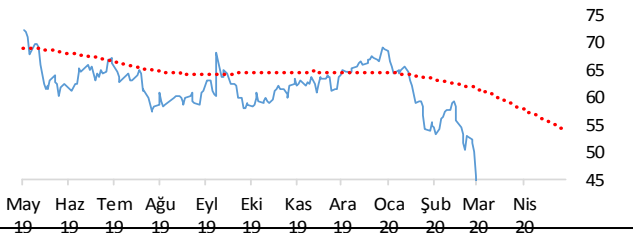
GLDGR

Altın gram cinsi, günü 0.79% değer kazancı ile tamamladı. Teknik olarak Altın gram cinsi, orta vadeli yükseliş trendi ve kısa vadeli yükseliş trendi içinde bulunmaktadır. Bununla beraber Gram altında kısa vadeli direnç seviyeleri 387.00 ve 391.00'de, destek seviyeleri ise 383.00 ve 378.00'de bulunmaktadır.



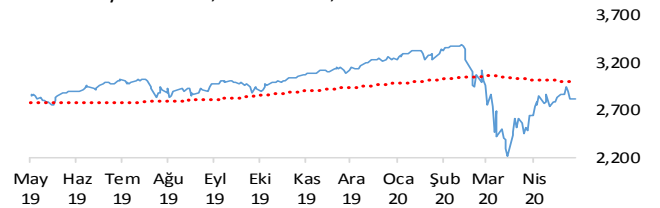
BRENT

Brent Petrol günü 7.36% değer kazancı ile tamamladı. Teknik olarak Brent Petrol orta vadeli 25.74'deki önemli desteğini aşağı yönlü kırarken kısa vadeli yükseliş trendi içinde bulunmaktadır. Bununla beraber Brent tipi petrolde kısa vadeli direnç seviyeleri 28.50 ve 30.90'de, destek seviyeleri ise 26.30 ve 24.20'de bulunmaktadır.



S&P 500

S&P500 endeksi günü 0.12% değer kazancı ile tamamladı. Teknik olarak S&P500 endeksi orta vadeli yükseliş trendi, kısa vadeli düşüş trendi içinde bulunmaktadır. Bununla beraber S&P500 endeksinde kısa vadeli direnç seviyeleri 2,880.00 ve 2,950.00'de, destek seviyeleri ise 2,811.00 ve 2,760.00'de bulunmaktadır.



İstatistikler

Global Makro Veriler	Politika Faizi	Enflasyon	Büyüme
ABD	0.25%	1.50%	0.30%
AB	0.00%	0.40%	-3.30%
Japonya	-0.10%	0.40%	-0.70%
Türkiye	8.75%	10.94%	6.00%
Güney Afrika	3.25%	3.86%	3.40%
Brezilya	3.75%	3.30%	1.70%
Rusya	0.25%	0.90%	1.50%
Meksika	6.00%	3.25%	-1.60%
Endonezya	4.50%	2.96%	4.97%
Hindistan	4.40%	5.91%	4.70%

Pariteler	Günlük	Aylık	Yıllık
EURUSD	-2.2%	0.8%	-2.3%
USDTRY	0.0%	4.5%	18.1%
EURTRY	0.1%	5.7%	15.0%
USDJPY	-0.1%	-1.8%	-4.0%
GBPUSD	0.2%	1.9%	-5.2%
USDZAR	-0.7%	-3.2%	28.5%
USDRUB	0.1%	-2.4%	15.0%
USDBRL	-0.1%	3.6%	40.7%
USDIDR	-0.3%	-9.4%	6.3%
USDMXN	0.0%	-3.7%	27.2%
USDINR	-0.2%	-1.2%	9.1%
USDARS	0.0%	3.0%	50.5%
USDCNY	0.0%	-0.4%	4.9%
USDKRW	-0.3%	-1.3%	4.8%

Emtia - Uluslararası Piyasalar	Günlük	Aylık	Yıllık
Brent Petrol	1.5%	-20.5%	-62.3%
Altın Ons	0.0%	5.2%	33.0%
Doğalgaz	5.8%	30.0%	-17.9%
Gümüş	0.1%	2.8%	-0.9%
Alüminyum	0.2%	-0.6%	-18.9%
Buğday	-0.7%	-6.1%	17.8%
Şeker	-5.4%	0.7%	-13.6%
Kakao	-0.8%	5.4%	0.1%
Kahve	0.5%	-7.2%	17.7%
Pamuk	0.6%	7.2%	-27.8%

Yaklaşan Merkez Bankası Toplantı Tarihleri	Tarih
Avustralya Merkez Bankası	5 Mayıs
Brezilya Merkez Bankası	6 Mayıs
İngiltere Merkez Bankası (BOE)	7 Mayıs
Türkiye Cumhuriyet Merkez Bankası	21 Mayıs
Kanada Merkez Bankası	3 Haziran
Avrupa Merkez Bankası (ECB)	4 Haziran

BIST Piyasa Verileri	TL	USD
BIST100 Endeksi	98,842	14,177
Piyasa Değeri	1,051,038	150,762
Halka Açık Piyasa Değeri	270,195	38,757
Günlük İşlem Hacmi	15,102	2,166
Ortalama İşlem Hacmi	18,128	2,643
Yabancı Payı		57%

Borsa Performansları	Günlük	Aylık	Yıllık
BIST 100	-2.2%	10.4%	5.2%
ABD - S&P 500	0.4%	14.2%	-3.5%
Almanya - DAX	-3.6%	9.9%	-15.7%
Gelişen Ülkeler	-3.1%	6.8%	-18.0%
Çin - Shanghai Composite	1.3%	2.9%	-7.1%
Japonya - Nikkei	-2.8%	10.1%	-11.9%
Meksika - Windex	-0.3%	10.0%	-17.9%
Brezilya - Wibra	-2.0%	12.9%	-18.8%
Rusya - Micex	-1.4%	-0.4%	-0.7%
G.Afrika - Wizaaf	-1.9%	12.9%	-20.7%
G.Kore Kospi	-2.7%	9.9%	-13.7%
Hong Kong - Hang Seng	0.9%	2.3%	-20.8%
Hindistan - Sensex	1.1%	13.5%	-17.7%
Endonezya - Jakarta	0.3%	1.9%	-26.9%

BIST - Artan	Fiyat	Değişim
KARSN	1.82	9.6%
ADANA	10.45	8.4%
ALKIM	61.85	6.3%
OZKGY	2.98	4.9%
PGSUS	55.50	4.7%

BIST - Azalanlar	Fiyat	Değişim
DEVA	14.58	-10.0%
DOAS	9.60	-9.1%
GOODY	4.52	-7.2%
BRISA	8.89	-6.0%
TATGD	7.19	-5.6%

BIST - İşlem Hacmi	Fiyat	TL mn
GARAN	8.17	664
THYAO	10.53	413
ASELS	26.36	408
ODAS	1.80	270
AKBNK	5.73	261

Aşağıdaki tabloda, BIST 100, BIST100 dışı ve İkili İşlem başlığı altında hisselerin fiyat hareketleri bazında orta vadeli trend durumları sayısal analiz sonuçlarına göre belirtilmiştir. Destek ve direnç seviyeleri hisselerin volatiliteleri dikkate alınarak istatistiksel metotlara göre belirlenmiştir. BIST100 ve BIST100 dışı hisseler, Borsa İstanbul piyasa yapılanması bazında "Yıldız Pazar 1-2" ve "Ana Pazar 1" den oluşmaktadır. Bir hisse senedinin veya ikili işlemin yükselişe ve düşüğe başlayanlar listesinde yer alması orta vadeli yeni bir trend başlangıcı olarak değerlendirilebilir.

Endeks	Son Durum	Destek 2	Destek 1	Kapanış	Direnç 1	Direnç 2
BIST 100	Yükseliş trendi devam etmekte	94,985	97,492	98,842	99,999	102,506
BIST 30 VIOP		111,100	114,000	115,625	117,000	119,900

ORTA VADELİ TREND											
Endeks 100 Yükselişe Başlayanlar	Destek 2	Destek 1	Kapanış	Direnç 1	Direnç 2	Endeks 100 Düşüğe Başlayanlar	Destek 2	Destek 1	Kapanış	Direnç 1	Direnç 2
						AKBNK	5.44	5.64	5.73	5.84	6.04
						CCOLA	34.19	35.05	35.60	35.90	36.76
						GARAN	7.67	7.97	8.17	8.27	8.57
						HALKB	4.90	5.03	5.11	5.17	5.31
						ISCTR	4.56	4.74	4.87	4.92	5.10
Endeks 100 Dışı Yükselişe Başlayanlar	Destek 2	Destek 1	Kapanış	Direnç 1	Direnç 2	Endeks 100 Dışı Düşüğe Başlayanlar	Destek 2	Destek 1	Kapanış	Direnç 1	Direnç 2
						PRKME	2.74	2.86	2.94	2.98	3.10
İkili İşlem Yükselişe Başlayanlar	Destek 2	Destek 1	Kapanış	Direnç 1	Direnç 2	İkili İşlem Düşüğe Başlayanlar	Destek 2	Destek 1	Kapanış	Direnç 1	Direnç 2
Birinci Hisse VIOP'ta Al - İkinci Hisse VIOP'ta Sat						Birinci Hisse VIOP'ta Sat - İkinci Hisse VIOP'ta Al					
ISCTR-VAKBN	1.0577	1.0748	1.0919	1.1090	1.1261	TRKCM-SISE	1.4463	1.4716	1.4969	1.5222	1.5475

Endeks 50 Trend Takibi	Trend	Destek 2	Destek 1	Kapanış	Direnç 1	Direnç 2
BIST 100	Yükseliş trendi devam etmekte	94984.60	97491.85	98842.24	99999.11	102506.36
AEFES	Düşüş Devam Ediyor	17.32	17.80	18.19	18.27	18.75
AGHOL	Yükseliş Devam Ediyor	15.34	15.77	16.06	16.20	16.63
AKBNK	Yeni Düşüş Başladı	5.44	5.64	5.73	5.84	6.04
ALARK	Yükseliş Devam Ediyor	4.37	4.52	4.56	4.67	4.83
ANACM	Yükseliş Devam Ediyor	3.74	3.88	4.02	4.02	4.16
ARCLK	Yükseliş Devam Ediyor	15.55	16.11	16.22	16.67	17.24
ASELS	Yükseliş Devam Ediyor	24.94	25.93	26.36	26.91	27.90
BIMAS	Yükseliş Devam Ediyor	51.41	52.62	53.65	53.83	55.03
CCOLA	Yeni Düşüş Başladı	34.19	35.05	35.60	35.90	36.76
DOHOL	Yükseliş Devam Ediyor	1.74	1.81	1.84	1.88	1.96
EKGYO	Yükseliş Devam Ediyor	1.19	1.21	1.22	1.24	1.26
ENJSA	Yükseliş Devam Ediyor	7.37	7.51	7.60	7.64	7.78
ENKAI	Yükseliş Devam Ediyor	5.73	5.96	6.16	6.19	6.42
EREGL	Yükseliş Devam Ediyor	7.43	7.70	7.79	7.98	8.26
FROTO	Yükseliş Devam Ediyor	56.92	59.10	61.00	61.28	63.45
GARAN	Yeni Düşüş Başladı	7.67	7.97	8.17	8.27	8.57
HALKB	Yeni Düşüş Başladı	4.90	5.03	5.11	5.17	5.31
HEKTS	Yükseliş Devam Ediyor	12.81	13.29	13.65	13.77	14.25
IPEKE	Yükseliş Devam Ediyor	11.62	12.11	12.38	12.59	13.08
ISCTR	Yeni Düşüş Başladı	4.56	4.74	4.87	4.92	5.10
ISFIN	Yükseliş Devam Ediyor	3.10	3.21	3.27	3.32	3.43
KCHOL	Yükseliş Devam Ediyor	13.99	14.50	14.92	15.01	15.52
KORDS	Yükseliş Devam Ediyor	10.39	10.76	10.88	11.13	11.50
KOZAA	Yükseliş Devam Ediyor	10.79	11.22	11.58	11.64	12.07
KOZAL	Yükseliş Devam Ediyor	69.89	72.06	72.10	74.23	76.40
KRDMD	Yükseliş Devam Ediyor	2.03	2.12	2.16	2.20	2.28
MGROS	Yükseliş Devam Ediyor	27.43	28.34	28.98	29.26	30.17
PETKM	Yükseliş Devam Ediyor	3.25	3.38	3.47	3.51	3.64
PGSUS	Yükseliş Devam Ediyor	52.84	54.36	55.50	55.88	57.40
SAHOL	Yükseliş Devam Ediyor	7.54	7.77	8.01	8.01	8.25
SASA	Yükseliş Devam Ediyor	8.11	8.40	8.47	8.68	8.97
SISE	Yükseliş Devam Ediyor	4.55	4.72	4.79	4.90	5.07
SKBNK	Yükseliş Devam Ediyor	0.96	1.00	1.00	1.03	1.06
SODA	Yükseliş Devam Ediyor	5.60	5.74	5.83	5.88	6.02
TAVHL	Düşüş Devam Ediyor	17.24	17.70	17.86	18.16	18.62
TCELL	Yükseliş Devam Ediyor	12.96	13.33	13.46	13.69	14.06
THYAO	Yükseliş Devam Ediyor	9.74	10.16	10.53	10.59	11.01
TKFEN	Yükseliş Devam Ediyor	13.76	14.11	14.15	14.45	14.80
TOASO	Yükseliş Devam Ediyor	19.85	20.62	21.12	21.39	22.15
TRKCM	Yükseliş Devam Ediyor	3.08	3.18	3.20	3.28	3.39
TSKB	Yükseliş Devam Ediyor	0.96	0.99	1.02	1.03	1.07
TTKOM	Yükseliş Devam Ediyor	6.79	6.94	7.08	7.08	7.23
TTRAK	Yükseliş Devam Ediyor	53.27	54.58	55.15	55.90	57.21
TUPRS	Yükseliş Devam Ediyor	81.23	84.42	86.40	87.62	90.81
ULKER	Yükseliş Devam Ediyor	22.29	23.00	23.60	23.70	24.40
VAKBN	Düşüş Devam Ediyor	4.28	4.40	4.46	4.51	4.63
VESTL	Yükseliş Devam Ediyor	12.44	12.94	13.20	13.45	13.95
YATAS	Yükseliş Devam Ediyor	6.07	6.30	6.47	6.54	6.77
YKBNK	Yükseliş Devam Ediyor	1.92	2.00	2.05	2.08	2.16
ZOREN	Yükseliş Devam Ediyor	1.17	1.21	1.24	1.25	1.29



Genel Müdürlük

Levent Mah. Levent Cad. No: 45 P.K. 34330 Beşiktaş / İSTANBUL
+90 212 370 22 22
www.alanyatirim.com.tr

Ankara İrtibat Bürosu

Anafartalar C. Papatya S. No: 2/6-8 Ulus / ANKARA
+90 312 312 69 80

İzmir İrtibat Bürosu

Akdeniz M. Cumhuriyet Bulvarı Çırpıcı İş Merkezi No: 77/402 Konak / İZMİR
+90 232 445 64 66

arastirma@alanyatirim.com.tr

Yasal Uyarı: Bu dokümanda yer alan her türlü bilgi, değerlendirme ve yorum güvenilir olduğu düşünülen Alan Yatırım A.Ş. tarafından burada sunulan bilgilerin doğruluğu ve bütünlüğü konusunda makul özen gösterilmiş olmakla beraber, olabilecek hatalar ve eksikliklerden sorumlu değildir. Burada yer alan fiyatlar, veriler ve bilgilerin tam ve doğru olduğu garanti edilemez, içerik haber verilmeksizin değiştirilebilir. Burada yer alan yorum ve tavsiyeler, yorum ve tavsiyede bulunanların kişisel görüşlerine dayanmaktadır. Herhangi bir yatırım aracının alım – satım önerisi ya da getiri vaadi olarak yorumlanmamalıdır. Bu belgede yer alan yatırımla ilgili bilgiler, yorumlar ve tavsiyeler yatırım danışmanlığı kapsamında değildir. Yatırım danışmanlığı hizmeti, yetkili kuruluşlar tarafından kişilerin risk ve getiri tercihleri dikkate alınarak kişiye özel sunulmaktadır. Burada yer alan yorum ve tavsiyeler ise genel niteliktedir. Burada yer alan görüşler, yatırımcının mali durumuna veya risk ve getiri tercihlerine uygun olmayabilir. Bu nedenle, sadece burada yer alan bilgilere dayanarak yatırım kararı verilmesi beklentilere uygun sonuçlar doğurmayabilir. Burada yer alan bilgi, değerlendirme, yorum ve istatistiki şekil ve değerlendirmelerin kullanımı sonucunda ortaya çıkacak doğrudan ve / veya dolaylı zararlardan Alan Yatırım A.Ş. sorumlu olmayacaktır. Tüm hakları saklıdır.