

| | | | | | | | |
|-----------------------|----------------------|----------------------|---------------------|---------------------|---------------------|--------------------|--------------------------|
| BIST 100 0.86% | USDTRY -0.36% | EURTRY -0.16% | EURUSD 0.16% | XAUUSD 0.25% | GLDGR -0.10% | BRENT 1.13% | S&P 500 0.75% |
| 1,429.85 ▲ | 9.3012 ▼ | 10.8206 ▼ | 1.1633 ▲ | 1,769.52 ▲ | 529.06 ▼ | 84.52 ▲ | 4,511 ▲ |

**PİYASA GÜNDEMİ**

- Global Büyüme ve Enflasyon Endişeleri
- FED'in Varlık Alımlarını Azaltması
- Global Enerji Krizi
- TCMB Para Politikası Kurulu Toplantısı
- Borsa İstanbul 3Ç21 Bilanço Sezonu

**EKONOMİK TAKVİM**

- **09.00 EUR** Almanya Üretici Fiyat Endeksi (Aylık) (Yıllık) (Eylül)
- **11.00 EUR** Euro Bölgesi Cari Hesap (Ağustos)
- **12.00 EUR** Euro Bölgesi Tüketici Fiyat Endeksi (Aylık)(Yıllık)(Eylül)
- **17.30 USD** Ham Petrol Stokları
- **20.00 USD** ABD 20 Yıllık Tahvil İhalesi
- **21.00 USD** FED Bej Kitap

**PİYASALARIN YÖNÜ**

BIST100... Güne yataya yakın artıda başlayan BIST100 endeksi bankacılık hisselerindeki alımlardan bulunduğu destekle 1,434 puan seviyelerine kadar yükseldi. Gün içerisinde dalgalı bir görünüm sergileyen BIST100 endeksi %0.86 değer kazanarak 1,429.85 puandan günü tamamladı. Özel bankaların 2021 yılının 3.çeyreğinde hem çeyreksele hem de yıllık bazda güçlü finansal sonuçlar açıklamaları bekleniyor. Yeni işlem günü öncesinde Asya Pasifik Bölgesinde karışık bir görünüm hâkim. Çin Merkez Bankası üst üste 18 aydır faiz oranlarında değişikliğe gitmedi. Yuanı ise beklenenden daha düşük bir seviyede sabitledi. Piyasalara sağladığı likiditeyi ise artırdı. Japonya, Güney Kore ve Avustralya borsaları hafif değer kazandı. ABD ve Almanya endeks vadeli kontratları yataya yakın eksi bölgede işlem görüyor.

USDTRY... TCMB Faiz Kararı Öncesinde Kurdaki Yükseliş Hız Kaybetti... Döviz kuru yükselip tüm zamanların zirve seviyelerini test ettikçe hanehalkı tarafından satış geliyor. Dolar TL kuru dün 9.37 seviyelerini test ettikten sonra gelen kar satışlarının etkisiyle 9.26 seviyelerine kadar gerilese de buralarda kalıcı olamayarak kendisine 9.30 seviyesinin üzerinde destek buldu.

EURTRY... Tüm Zamanların En Yüksek Seviyelerinde...TCMB yarınki kritik toplantısı öncesinde TL varlıklar majör para birimleri karşısındaki kayıplarını telafi etme çabası içerisinde olsa da Euro'nun global bazda güçlü bir seyir izlemesiyle Euro TL kuru rekor yüksek seviyelerde işlem gördü.

EURUSD... Beklentilerden Kötü Gelen Makroekonomik Veriler Sonrasında Amerikan Doları Güç Kaybetti... Doların global bazda zayıflamasının körüklediği EUR/USD paritesi, Avrupa seansında 1.1670 ile yaklaşık son üç haftanın en yüksek seviyesine yükseldi ancak ABD'den gelen verilerinin ardından mütevazı bir şekilde geriledi. Hammadde ve metal fiyatlarındaki rallinin yeni konut satış fiyatlarını yükseltmesi nedeniyle yeni konut talebine bağlı inşaat izinleri düşüş gösterdi.

XAUUSD... Dolardaki Zayıflamadan Destek Buldu... Global altın fiyatları ABD 10 yıl vadeli tahvil getirilerindeki ivme kaybı ve doların global bazda zayıflamasından destek buluyor. Hafta başından bu yana oldukça dalgalı bir görünüm sergileyen ons altın 1,777 \$ seviyelerinde işlem görüyor.

GLDGR... 530 TL Seviyeleri Üzerinde Kalıcı Olma Çabasında... Gram altın Dolar TL kurundaki sınırlı geri çekilmeye rağmen kazançlarını global altın fiyatlarındaki yükselişe bağlı olarak koruyor. Gram altın 531 TL seviyelerinde.

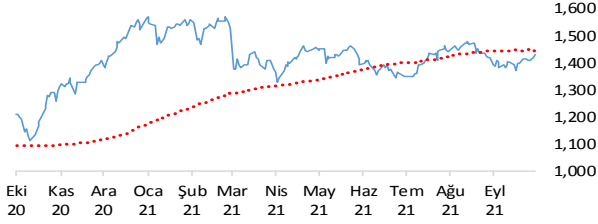
BRENT... Çin'in Hamlesi Sonrasında Petrol Fiyatlarında Sınırlı Bir Geri Çekilme Var... Çin hükümetinin rekor düzeyde yüksek kömür fiyatlarını kontrol altına alma ve kömür madenlerinin tam kapasitede çalışmasını sağlama çabalarını hızlandırmasının ardından, Pekin yönetimi elektrik kesintisini hafifletmeye çalışırken petrol fiyatları Çarşamba günü düştü. Brent petrol kontratları vadeli işlemlerde varil başına 43 sent geriledi.

S&P500... Bilanço Sezonu Takip Ediliyor... New York borsası şirketlerin güçlü gelen üçüncü çeyrek bilançolarının etkisiyle güne yükselişe başladıktan sonra haftanın ikinci işlem gününü %0.74 değer kazancıyla 4,519.63 puandan tamamladı. Kovid-19 salgını ile yükselen maaş ve fiyat baskılarının şirketlerin kar marjlarını ne derece etkilediği anlaşılmaya çalışılıyor.

Teknik Analiz

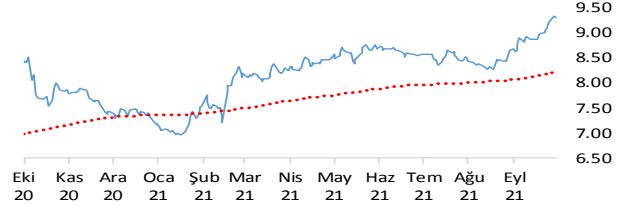
BIST100

BIST100 endeksi günü 0.86% değer kazancı ile tamamladı. Teknik olarak BIST100 endeksi orta vadeli yükseliş trendi ve kısa vadeli yükseliş trendi devam etmektedir. Bununla beraber BIST100 endeksinde kısa vadeli direnç seviyeleri 1,440 ve 1,450'de, destek seviyeleri ise 1,430 ve 1,420'de bulunmaktadır.



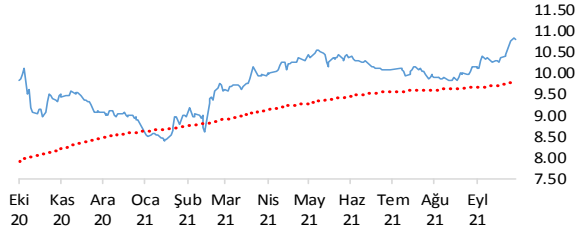
USDTRY

Dolar, Türk Lirası karşısında günü 0.36% değer kaybı ile tamamladı. Teknik olarak Dolar, Türk Lirası karşısında orta vadeli yükseliş trendi ve kısa vadeli yükseliş trendi devam etmektedir. Bununla beraber USDTRY paritesinde kısa vadeli direnç seviyeleri 9.3400 ve 9.4000'de, destek seviyeleri ise 9.2900 ve 9.2400'de bulunmaktadır.



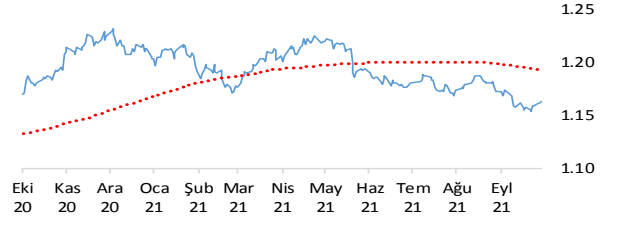
EURTRY

Euro, Türk Lirası karşısında günü 0.16% değer kaybı ile tamamladı. Teknik olarak Euro, Türk Lirası karşısında orta vadeli yükseliş trendi ve kısa vadeli yükseliş trendi devam etmektedir. Bununla beraber EURTRY paritesinde kısa vadeli direnç seviyeleri 10.8700 ve 10.9500'de, destek seviyeleri ise 10.8000 ve 10.7200'de bulunmaktadır.



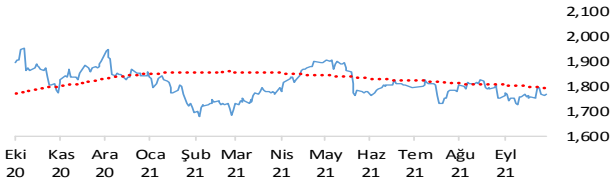
EURUSD

Euro, Dolar karşısında günü 0.16% değer kazancı ile tamamladı. Teknik olarak Euro, Dolar karşısında orta vadeli 1.1622'deki önemli desteğini aşağı yönlü kırarken kısa vadeli yükseliş trendi devam etmektedir. Bununla beraber EURUSD paritesinde kısa vadeli direnç seviyeleri 1.1660 ve 1.1690'de, destek seviyeleri ise 1.1620 ve 1.1590'de bulunmaktadır.



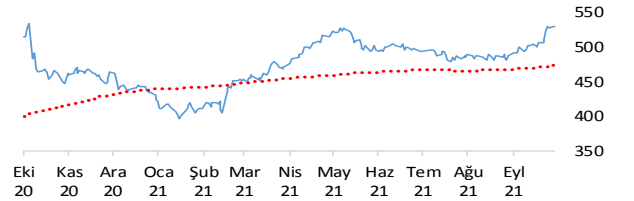
XAUUSD

Altının ons cinsi, günü 0.25% değer kazancı ile tamamladı. Teknik olarak Altının ons cinsi, orta vadeli yükseliş trendi, kısa vadeli düşüş trendi içinde bulunmaktadır. Bununla beraber Ons altında kısa vadeli direnç seviyeleri 1,776.00 ve 1,791.00'de, destek seviyeleri ise 1,761.00 ve 1,746.00'de bulunmaktadır.



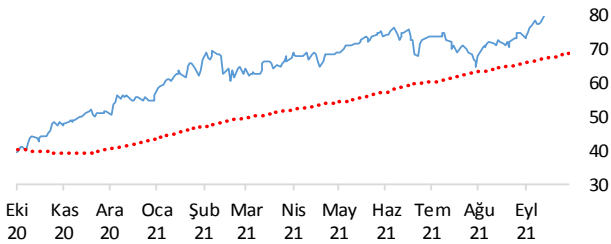
GLDGR

Altın gram cinsi, günü 0.10% değer kaybı ile tamamladı. Teknik olarak Altın gram cinsi, orta vadeli yükseliş trendi ve kısa vadeli yükseliş trendi içinde bulunmaktadır. Bununla beraber Gram altında kısa vadeli direnç seviyeleri 533.00 ve 538.00'de, destek seviyeleri ise 529.00 ve 525.00'de bulunmaktadır.



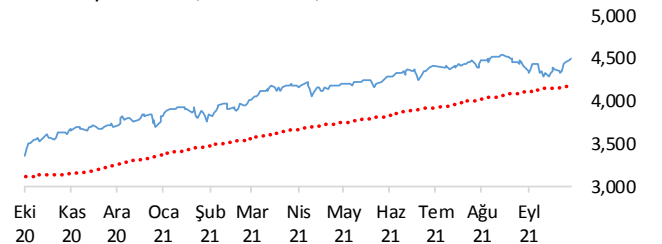
BRENT

Brent Petrol günü 1.13% değer kazancı ile tamamladı. Teknik olarak Brent Petrol orta vadeli yükseliş trendi ve kısa vadeli yükseliş trendi içinde bulunmaktadır. Bununla beraber Brent tipi petrolde kısa vadeli direnç seviyeleri 84.60 ve 85.60'de, destek seviyeleri ise 83.50 ve 82.50'de bulunmaktadır.



S&P 500

S&P500 endeksi günü 0.75% değer kazancı ile tamamladı. Teknik olarak S&P500 endeksi orta vadeli yükseliş trendi ve kısa vadeli yükseliş trendi içinde bulunmaktadır. Bununla beraber S&P500 endeksinde kısa vadeli direnç seviyeleri 4,538.00 ve 4,580.00'de, destek seviyeleri ise 4,496.00 ve 2,760.00'de bulunmaktadır.



İstatistikler

| Global Makro Veriler | Politika Faizi | Enflasyon | Büyüme |
|----------------------|----------------|-----------|--------|
| ABD | 0.25% | 5.30% | 12.20% |
| AB | 0.00% | 3.40% | 14.30% |
| Japonya | -0.10% | -0.40% | 7.60% |
| Türkiye | 18.00% | 19.58% | 21.70% |
| Güney Afrika | 2.00% | 4.90% | 11.80% |
| Brezilya | 0.25% | 4.10% | 12.70% |
| Rusya | 6.75% | 6.68% | 10.50% |
| Meksika | 4.75% | 5.59% | 19.60% |
| Endonezya | 3.50% | 1.60% | 7.07% |
| Hindistan | 0.00% | 2.10% | 18.70% |

| Pariteler | Günlük | Aylık | Yıllık |
|-----------|--------|-------|--------|
| EURUSD | 0.1% | -0.7% | -1.1% |
| USDTRY | 0.0% | 7.6% | 18.0% |
| EURTRY | 0.1% | 6.8% | 16.8% |
| USDJPY | 0.2% | 4.2% | 8.6% |
| GBPUSD | 0.0% | 0.4% | 6.6% |
| USDZAR | 0.0% | -1.5% | -12.1% |
| USDRUB | -0.1% | -2.8% | -8.9% |
| USDBRL | 0.0% | 5.6% | -0.4% |
| USDIDR | 0.1% | -1.1% | -4.2% |
| USDMXN | 0.0% | 1.1% | -4.6% |
| USDINR | 0.0% | 1.9% | 2.4% |
| USDARS | 0.0% | 1.1% | 28.0% |
| USDCNY | 0.1% | -1.2% | -4.4% |
| USDKRW | -0.2% | -0.7% | 2.9% |

| Emtia - Uluslararası Piyasalar | Günlük | Aylık | Yıllık |
|--------------------------------|--------|-------|--------|
| Brent Petrol | -0.4% | 12.6% | 96.7% |
| Ons Altın | 0.3% | 1.2% | -6.8% |
| Doğalgaz | -0.8% | 5.3% | 58.8% |
| Gümüş | 0.7% | 6.3% | -2.3% |
| Alüminyum | -3.1% | 7.1% | 65.3% |
| Buğday | 0.5% | 4.4% | 18.0% |
| Şeker | -2.1% | -4.6% | 28.7% |
| Kakao | -2.7% | -4.7% | 4.7% |
| Kahve | 1.8% | 10.1% | 93.6% |
| Pamuk | -0.5% | 16.2% | 50.8% |

| Yaklaşan Merkez Bankası Toplantı Tarihleri | Tarih |
|--|---------|
| Türkiye Cumhuriyet Merkez Bankası (TCMB) | 21 Ekim |
| Kanada Merkez Bankası (BOC) | 27 Ekim |
| Avrupa Merkez Bankası (ECB) | 28 Ekim |
| Japonya Merkez Bankası (BOJ) | 28 Ekim |
| ABD Merkez Bankası (FED) | 3 Kasım |
| İngiltere Merkez Bankası (BOE) | 4 Kasım |

| BIST Piyasa Verileri | TL | USD |
|--------------------------|-----------|---------|
| BIST100 Endeksi | 1,449 | 173 |
| Piyasa Değeri | 1,461,436 | 174,401 |
| Halka Açık Piyasa Değeri | 454,653 | 54,256 |
| Günlük İşlem Hacmi | 18,768 | 2,240 |
| Ortalama İşlem Hacmi | 19,805 | 2,331 |
| Yabancı Payı | | 42% |

| Borsa Performansları | Günlük | Aylık | Yıllık |
|--------------------------|--------|-------|--------|
| BIST 100 | 0.9% | 0.7% | 18.6% |
| ABD - S&P 500 | 0.7% | 2.0% | 31.9% |
| Almanya - DAX | 0.3% | 0.2% | 20.7% |
| Gelişen Ülkeler | 0.9% | 1.2% | 14.8% |
| Çin - Shanghai Composite | -0.1% | -0.7% | 8.4% |
| Japonya - Nikkei | 0.1% | -4.1% | 23.5% |
| Meksika - Wimex | -0.6% | 2.0% | 38.7% |
| Brezilya - Wibra | -3.2% | -1.8% | 6.7% |
| Rusya - Micex | -1.4% | 0.0% | 0.0% |
| G.Afrika - WizaF | 0.1% | 5.7% | 15.2% |
| G.Kore - Kospi | -0.4% | -3.9% | 28.6% |
| Hong Kong - Hang Seng | 1.3% | 4.8% | 6.4% |
| Hindistan - Sensex | 0.0% | 4.6% | 52.6% |
| Endonezya - Jakarta | 0.0% | 8.5% | 30.4% |

| BIST - Artan | Fiyat | Değişim |
|--------------|-------|---------|
| PRKAB | 18.92 | 10.0% |
| FADE | 8.69 | 10.0% |
| DOBUR | 32.64 | 10.0% |
| GARFA | 14.57 | 10.0% |
| DMSAS | 7.35 | 9.9% |

| BIST - Azalanlar | Fiyat | Değişim |
|------------------|-------|---------|
| EUYO | 3.87 | -10.0% |
| CEOEM | 8.75 | -10.0% |
| MERIT | 29.04 | -9.4% |
| DOKTA | 24.34 | -9.2% |
| FLAP | 2.39 | -7.0% |

| BIST - İşlem Hacmi | Fiyat | TL mn |
|--------------------|--------|-------|
| GARAN | 9.03 | 1,829 |
| THYAO | 14.32 | 1,151 |
| FROTO | 170.20 | 885 |
| KRDMD | 7.20 | 732 |
| EKGYO | 1.91 | 599 |

Aşağıdaki tabloda, BIST 100, BIST100 dışı ve İkili İşlem başlığı altında hisselerin fiyat hareketleri bazında orta vadeli trend durumları sayısal analiz sonuçlarına göre belirtilmiştir. Destek ve direnç seviyeleri hisselerin volatiliteleri dikkate alınarak istatistiksel metotlara göre belirlenmiştir. BIST100 ve BIST100 dışı hisseler, Borsa İstanbul piyasa yapılıması bazında Yıldız ve Ana Pazardan oluşmaktadır. Bir hisse senedinin veya ikili işlemin yükseliş ve düşüşe başlayanlar listesinde yer alması orta vadeli yeni bir trend başlangıcı olarak değerlendirilebilir.

| Endeks | Son Durum | Destek 2 | Destek 1 | Kapanış | Direnç 1 | Direnç 2 |
|--------------|-------------------------------|----------|----------|---------|----------|----------|
| BIST 100 | Yükseliş trendi devam etmekte | 1,383 | 1,418 | 1,430 | 1,453 | 1,488 |
| BIST 30 VIOP | | 1,493 | 1,531 | 1,543 | 1,568 | 1,606 |

| ORTA VADELİ TREND | | | | | | | | | | | |
|---|----------|----------|---------|----------|----------|---|----------|----------|---------|----------|----------|
| Endeks 100 Yükseliş Başlayanlar | | | | | | Endeks 100 Düşüş Başlayanlar | | | | | |
| Endeks 100 Yükseliş Başlayanlar | Destek 2 | Destek 1 | Kapanış | Direnç 1 | Direnç 2 | Endeks 100 Düşüş Başlayanlar | Destek 2 | Destek 1 | Kapanış | Direnç 1 | Direnç 2 |
| AEFES | 20.61 | 21.16 | 21.34 | 21.70 | 22.25 | | | | | | |
| AKSA | 19.61 | 20.27 | 20.70 | 20.92 | 21.58 | | | | | | |
| ALARK | 8.28 | 8.56 | 8.84 | 8.85 | 9.14 | | | | | | |
| KLMSN | 9.68 | 10.02 | 10.19 | 10.36 | 10.69 | | | | | | |
| TCELL | 14.90 | 15.30 | 15.44 | 15.71 | 16.11 | | | | | | |
| TKFEN | 14.02 | 14.36 | 14.37 | 14.70 | 15.04 | | | | | | |
| Endeks 100 Dışı Yükseliş Başlayanlar | | | | | | Endeks 100 Dışı Düşüş Başlayanlar | | | | | |
| Endeks 100 Dışı Yükseliş Başlayanlar | Destek 2 | Destek 1 | Kapanış | Direnç 1 | Direnç 2 | Endeks 100 Dışı Düşüş Başlayanlar | Destek 2 | Destek 1 | Kapanış | Direnç 1 | Direnç 2 |
| MEPET | 2.52 | 2.62 | 2.63 | 2.72 | 2.82 | BAGFS | 18.99 | 19.73 | 20.14 | 20.48 | 21.22 |
| VKGYO | 1.44 | 1.49 | 1.52 | 1.54 | 1.60 | DGATE | 12.19 | 12.62 | 12.73 | 13.06 | 13.49 |
| | | | | | | IEYHO | 0.88 | 0.93 | 0.96 | 0.97 | 1.01 |
| İkili İşlem Yükseliş Başlayanlar | | | | | | İkili İşlem Düşüş Başlayanlar | | | | | |
| İkili İşlem Yükseliş Başlayanlar | Destek 2 | Destek 1 | Kapanış | Direnç 1 | Direnç 2 | İkili İşlem Düşüş Başlayanlar | Destek 2 | Destek 1 | Kapanış | Direnç 1 | Direnç 2 |
| Birinci Hisse VIOP'ta Al - İkinci Hisse VIOP'ta Sat | | | | | | Birinci Hisse VIOP'ta Sat - İkinci Hisse VIOP'ta Al | | | | | |
| ARCLK-KCHOL | 1.4753 | 1.4995 | 1.5237 | 1.5479 | 1.5721 | AKBNK-ISCTR | 0.9862 | 0.9931 | 1.0000 | 1.0069 | 1.0138 |

| Endeks 50 Trend Takibi | Trend | Destek 2 | Destek 1 | Kapanış | Direnç 1 | Direnç 2 |
|------------------------|-------------------------------|----------|----------|---------|----------|----------|
| BIST 100 | Yükseliş trendi devam etmekte | 1383.15 | 1418.16 | 1429.85 | 1453.17 | 1488.18 |
| AEFES | Yeni Yükseliş Başladı | 20.61 | 21.16 | 21.34 | 21.70 | 22.25 |
| AGHOL | Yükseliş Devam Ediyor | 23.81 | 24.44 | 24.56 | 25.07 | 25.70 |
| AKBNK | Düşüş Devam Ediyor | 5.02 | 5.19 | 5.23 | 5.37 | 5.54 |
| ALARK | Yeni Yükseliş Başladı | 8.28 | 8.56 | 8.84 | 8.85 | 9.14 |
| ANACM | Yükseliş Devam Ediyor | 6.01 | 6.22 | 6.28 | 6.43 | 6.65 |
| ARCLK | Yükseliş Devam Ediyor | 31.52 | 32.65 | 32.76 | 33.77 | 34.89 |
| ASELS | Yükseliş Devam Ediyor | 15.72 | 16.31 | 16.40 | 16.90 | 17.49 |
| BIMAS | Düşüş Devam Ediyor | 59.80 | 61.13 | 61.30 | 62.45 | 63.77 |
| CCOLA | Düşüş Devam Ediyor | 75.36 | 77.20 | 78.65 | 79.04 | 80.88 |
| DOHOL | Yükseliş Devam Ediyor | 2.47 | 2.57 | 2.58 | 2.67 | 2.77 |
| EKGYO | Yükseliş Devam Ediyor | 1.84 | 1.88 | 1.91 | 1.92 | 1.96 |
| ENJSA | Yükseliş Devam Ediyor | 10.90 | 11.11 | 11.13 | 11.32 | 11.53 |
| ENKAI | Düşüş Devam Ediyor | 9.42 | 9.79 | 10.13 | 10.16 | 10.53 |
| EREGL | Yükseliş Devam Ediyor | 17.25 | 17.87 | 18.11 | 18.48 | 19.10 |
| FROTO | Yükseliş Devam Ediyor | 161.72 | 167.64 | 170.20 | 173.56 | 179.48 |
| GARAN | Düşüş Devam Ediyor | 8.41 | 8.73 | 9.03 | 9.06 | 9.38 |
| HALKB | Düşüş Devam Ediyor | 4.24 | 4.36 | 4.40 | 4.47 | 4.58 |
| HEKTS | Düşüş Devam Ediyor | 7.90 | 8.19 | 8.22 | 8.49 | 8.78 |
| IPEKE | Yükseliş Devam Ediyor | 12.06 | 12.56 | 12.77 | 13.06 | 13.55 |
| ISCTR | Düşüş Devam Ediyor | 4.99 | 5.18 | 5.23 | 5.37 | 5.56 |
| ISFIN | Yükseliş Devam Ediyor | 2.79 | 2.88 | 2.97 | 2.98 | 3.08 |
| KCHOL | Düşüş Devam Ediyor | 20.16 | 20.88 | 21.50 | 21.61 | 22.33 |
| KORDS | Düşüş Devam Ediyor | 23.53 | 24.33 | 24.80 | 25.14 | 25.94 |
| KOZAA | Yükseliş Devam Ediyor | 14.94 | 15.49 | 15.88 | 16.04 | 16.59 |
| KOZAL | Yükseliş Devam Ediyor | 97.08 | 100.03 | 100.50 | 102.97 | 105.91 |
| KRDMD | Yükseliş Devam Ediyor | 6.75 | 7.01 | 7.20 | 7.27 | 7.53 |
| MGROS | Düşüş Devam Ediyor | 30.81 | 31.79 | 32.50 | 32.77 | 33.75 |
| PETKM | Düşüş Devam Ediyor | 5.93 | 6.15 | 6.18 | 6.38 | 6.60 |
| PGSUS | Yükseliş Devam Ediyor | 77.78 | 80.08 | 81.70 | 82.39 | 84.70 |
| SAHOL | Yükseliş Devam Ediyor | 9.76 | 10.05 | 10.10 | 10.35 | 10.64 |
| SASA | Düşüş Devam Ediyor | 26.04 | 26.92 | 26.96 | 27.80 | 28.68 |
| SISE | Düşüş Devam Ediyor | 7.84 | 8.12 | 8.15 | 8.41 | 8.70 |
| SKBNK | Düşüş Devam Ediyor | 0.96 | 0.99 | 1.00 | 1.03 | 1.06 |
| SODA | Yükseliş Devam Ediyor | 7.99 | 8.19 | 8.30 | 8.38 | 8.58 |
| TAVHL | Yükseliş Devam Ediyor | 25.26 | 25.92 | 26.08 | 26.57 | 27.23 |
| TCELL | Yeni Yükseliş Başladı | 14.90 | 15.30 | 15.44 | 15.71 | 16.11 |
| THYAO | Yükseliş Devam Ediyor | 13.25 | 13.82 | 14.32 | 14.38 | 14.94 |
| TKFEN | Yeni Yükseliş Başladı | 14.02 | 14.36 | 14.37 | 14.70 | 15.04 |
| TOASO | Yükseliş Devam Ediyor | 53.87 | 55.84 | 56.80 | 57.82 | 59.79 |
| TRKCM | Yükseliş Devam Ediyor | 4.61 | 4.75 | 4.79 | 4.90 | 5.05 |
| TSKB | Düşüş Devam Ediyor | 1.16 | 1.21 | 1.22 | 1.25 | 1.29 |
| TTKOM | Yükseliş Devam Ediyor | 7.19 | 7.33 | 7.35 | 7.48 | 7.63 |
| TTRAK | Yükseliş Devam Ediyor | 158.72 | 162.59 | 163.00 | 166.47 | 170.34 |
| TUPRS | Yükseliş Devam Ediyor | 123.44 | 128.03 | 130.20 | 132.61 | 137.20 |
| ULKER | Yükseliş Devam Ediyor | 18.94 | 19.51 | 19.61 | 20.08 | 20.65 |
| VAKBN | Yükseliş Devam Ediyor | 3.26 | 3.34 | 3.37 | 3.43 | 3.51 |
| VESTL | Düşüş Devam Ediyor | 22.00 | 22.91 | 23.74 | 23.81 | 24.72 |
| YATAS | Düşüş Devam Ediyor | 12.00 | 12.45 | 12.66 | 12.91 | 13.36 |
| YKBNK | Düşüş Devam Ediyor | 2.29 | 2.38 | 2.41 | 2.47 | 2.56 |
| ZOREN | Düşüş Devam Ediyor | 1.49 | 1.54 | 1.57 | 1.58 | 1.63 |



Genel Müdürlük

Levent Mah. Levent Cad. No: 45 P.K. 34330 Beşiktaş / İSTANBUL
+90 212 370 22 22
www.alanyatirim.com.tr

Ankara İrtibat Bürosu

Anafartalar C. Papatya S. No: 2/6-8 Ulus / ANKARA
+90 312 312 69 80

İzmir İrtibat Bürosu

Akdeniz M. Cumhuriyet Bulvarı Çırpıcı İş Merkezi No: 77/402 Konak / İZMİR
+90 232 445 64 66

arastirma@alanyatirim.com.tr

Yasal Uyarı: Bu dokümanda yer alan her türlü bilgi, değerlendirme ve yorum güvenilir olduğu düşünülen Alan Yatırım A.Ş. tarafından burada sunulan bilgilerin doğruluğu ve bütünlüğü konusunda makul özen gösterilmiş olmakla beraber, olabilecek hatalar ve eksikliklerden sorumlu değildir. Burada yer alan fiyatlar, veriler ve bilgilerin tam ve doğru olduğu garanti edilemez, içerik haber verilmeksizin değiştirilebilir. Burada yer alan yorum ve tavsiyeler, yorum ve tavsiyede bulunanların kişisel görüşlerine dayanmaktadır. Herhangi bir yatırım aracının alım – satım önerisi ya da getiri vaadi olarak yorumlanmamalıdır. Bu belgede yer alan yatırımla ilgili bilgiler, yorumlar ve tavsiyeler yatırım danışmanlığı kapsamında değildir. Yatırım danışmanlığı hizmeti, yetkili kuruluşlar tarafından kişilerin risk ve getiri tercihleri dikkate alınarak kişiye özel sunulmaktadır. Burada yer alan yorum ve tavsiyeler ise genel niteliktedir. Burada yer alan görüşler, yatırımcının mali durumuna veya risk ve getiri tercihlerine uygun olmayabilir. Bu nedenle, sadece burada yer alan bilgilere dayanarak yatırım kararı verilmesi beklentilere uygun sonuçlar doğurmayabilir. Burada yer alan bilgi, değerlendirme, yorum ve istatistiki şekil ve değerlendirmelerin kullanımı sonucunda ortaya çıkacak doğrudan ve / veya dolaylı zararlardan Alan Yatırım A.Ş. sorumlu olmayacaktır. Tüm hakları saklıdır.