

BIST 100 0.62%	USDTRY -0.55%	EURTRY -0.64%	EURUSD -0.08%	XAUUSD 0.09%	GLDGR -0.54%	BRENT 0.73%	S&P 500 -0.01%
2,085.76 ▲	13.4406 ▼	15.3317 ▼	1.1407 ▼	1,819.31 ▲	786.38 ▼	86.62 ▲	4,655 ▼

**PİYASA GÜNDEMİ**

- Global Büyüme ve Enflasyon Riski
- Omicron Varyant Endişeleri
- Yurt içi Enflasyonist Baskısı ve Artan Vakalar

**EKONOMİK TAKVİM**

- **10:00 GBP** İngiltere Ortalama Gelir Endeksi
- **10:00 GBP** İngiltere İşsizlik Verileri
- **13:00 EUR** Almanya ZEW Ekonomik Hissiyatı
- **15:00 USD** ABD OPEC Aylık Rapor

**PİYASALARIN YÖNÜ**

BIST100... Yılın ilk ayında endeks yükseliş seyrini devam ettirmektedir. Yurtiçi enflasyonist edişeler ağırlığını korumaktadır. Enflasyonist baskı ile açıklanan zamlar şirketlerin karlılıklarını olumsuz yönde etkileme riskini ayrıca bulundurmaktadır. Yükselen vakalara rağmen diğer ülkelerde olduğu gibi yurtiçinde de korona karantina kuralları gevşetildi ve vakalardaki artış hızla devam etmektedir.

USDTRY... Yılı kapatırken Aralık ayı içinde 18,36 TL seviyelerini gören kur, Cumhurbaşkanı'nın "Ekonomik önlem paketi" açıklaması sonrası düşüşünü devam ettiren parite, yeni yılın ilk ayında yatay seyrini korumaktadır. Güne 13.50 TL seviyelerinde başlayan kur, yatay seyre devam etmektedir. Geçen hafta açıklanan ABD enflasyonu son 39 yılın en yüksek enflasyonu olarak kayıtlara geçti. Artık enflasyonun küresel bir endişe kaynağı olduğu daha da piyasalar tarafından satın alınmaya başlandı. Yurtiçinde ise TL'ye dönüşümde kurumlara vergi istisnası TBMM komisyonundan geçti.

EURTRY... Türk Lirası, ekonomik önlem paketi sonrası değer kaybını durdursa bile enflasyonist endişeler gölgesinde parite yatay seyre dönmüştür. Mevcut "Ekonomik Önlem Paketi" öncesinde 20 TL seviyelerini test eden parite sabah saatlerinde 15.40 TL seviyelerinde seyretmektedir.

EURUSD... Yeni yıl da Global baz da olduğu gibi Avrupa tarafında da Omicron endişeleri devam etmektedir. Ancak diğer ülkeler arasında karantina kurallarında semptomlar bazında karantinayı daha da gevşetme haberleri gelmektedir. Ancak bulaşıcılık riski olarak diğer varyantlardan daha hızlı yayılan Omicron ülkeleri alarm da tutmaya devam etmektedir. Pandemi ile beraber görülen arz kaynaklı global enflasyonist endişeler ABD enflasyonu ile daha güncel ağırlık kazanmıştır.

XAUUSD... Altın fiyatları, yeni yıla başlarken hafif pozitif bir seyir seyretmektedir. Geçen hafta açıklanan ABD enflasyonu global risk endişelerini arttırırken altını değer saklama aracı olarak göz önünde bulundurabilir.

GLDGR... Gram altın Aralık ayı içerisinde TL'nin değer kaybı ile yukarı yönlü ivmesine devam etmişti. Mevcut "Ekonomik önlem paketi" öncesi 1000 TL seviyelerini gören gram altın yaklaşık 600 TL seviyelerinden tekrardan yukarı yönlü toparlanma göstermiş ve sabah saatlerinde 789 TL seviyelerinde seyretmektedir.

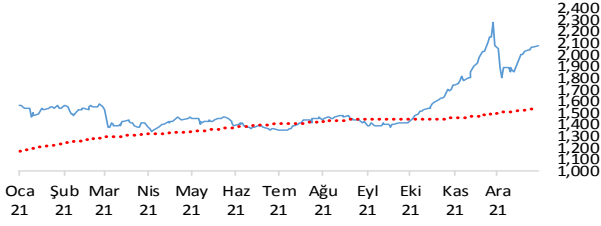
BRENT... Geçen aylar da OPEC+ pandemi sebebi ile olabilecek kapanmalar durumunda üretim artışını tekrar değerlendirebileceklerini belirtmişlerdi. Geçen haftalarda yapılan OPEC + toplantısında 400 bin varillik üretimin Şubat ayında da devam edeceği kararı alındı. Brent petrol bu haberle beraber yükselişini devam ettirmektedir. Bugün ayrıca OPEC aylık raporu hazırlanacaktır.

S&P500... Yeni yıla karışık başlayan global piyasalar, Omicron varyantı ve arz kaynaklı enflasyonist baskılar eşliğinde karışık seyre devam etmektedir. FED tutanaklarından faiz artışının beklenenden daha erken olma ihtimalinin yükseldiği kaydedilmişti geçen haftalarda. Ayrıca FED Bej kitap, ABD ekonomisinin 2021 yılı sonlarında "ılımlı" hızla büyüdüğünü belirterek tedarik gücü ve iş gücünün büyüme kısıtladığını bildirdi.

Teknik Analiz

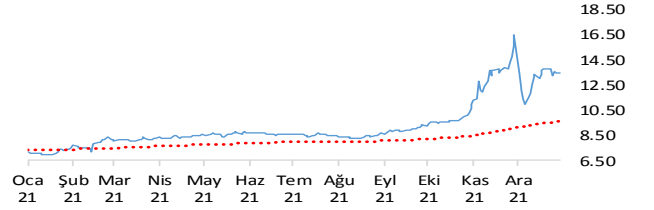
BIST100

BIST100 endeksi günü 0.62% değer kazancı ile tamamladı. Teknik olarak BIST100 endeksi orta vadeli yükseliş trendi ve kısa vadeli yükseliş trendi devam etmektedir. Bununla beraber BIST100 endeksinde kısa vadeli direnç seviyeleri 2,120 ve 2,180'de, destek seviyeleri ise 2,060 ve 2,030'de bulunmaktadır.



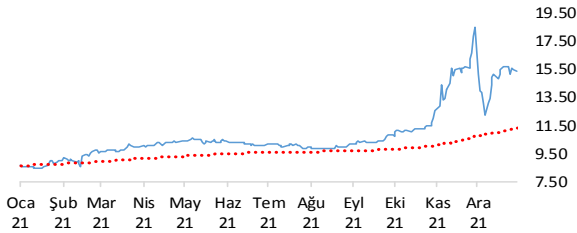
USDTRY

Dolar, Türk Lirası karşısında günü 0.55% değer kaybı ile tamamladı. Teknik olarak Dolar, Türk Lirası karşısında orta vadeli yükseliş trendi, kısa vadeli düşüş trendi devam etmektedir. Bununla beraber USDTRY paritesinde kısa vadeli direnç seviyeleri 13.5900 ve 14.1000'de, destek seviyeleri ise 13.0800 ve 12.5800'de bulunmaktadır.



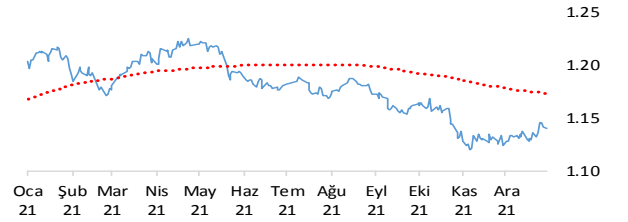
EURTRY

Euro, Türk Lirası karşısında günü 0.64% değer kaybı ile tamamladı. Teknik olarak Euro, Türk Lirası karşısında orta vadeli yükseliş trendi, kısa vadeli düşüş trendi devam etmektedir. Bununla beraber EURTRY paritesinde kısa vadeli direnç seviyeleri 15.5000 ve 16.1000'de, destek seviyeleri ise 14.8900 ve 14.3000'de bulunmaktadır.



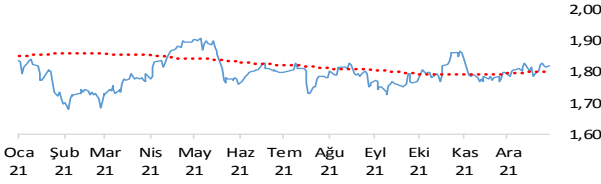
EURUSD

Euro, Dolar karşısında günü 0.08% değer kaybı ile tamamladı. Teknik olarak Euro, Dolar karşısında orta vadeli yükseliş trendi ve kısa vadeli yükseliş trendi devam etmektedir. Bununla beraber EURUSD paritesinde kısa vadeli direnç seviyeleri 1.1440 ve 1.1480'de, destek seviyeleri ise 1.1400 ve 1.1360'de bulunmaktadır.



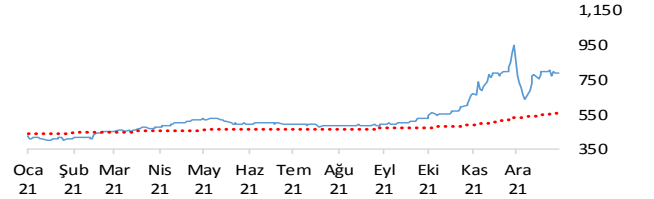
XAUUSD

Altının ons cinsi, günü 0.09% değer kazancı ile tamamladı. Teknik olarak Altının ons cinsi, orta vadeli yükseliş trendi ve kısa vadeli yükseliş trendi içinde bulunmaktadır. Bununla beraber Ons altında kısa vadeli direnç seviyeleri 1,830.00 ve 1,842.00'de, destek seviyeleri ise 1,818.00 ve 1,806.00'de bulunmaktadır.



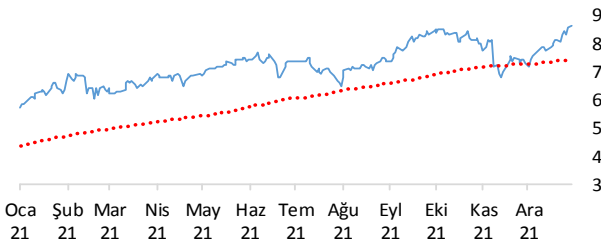
GLDGR

Altın gram cinsi, günü 0.54% değer kaybı ile tamamladı. Teknik olarak Altın gram cinsi, orta vadeli yükseliş trendi, kısa vadeli düşüş trendi içinde bulunmaktadır. Bununla beraber Gram altında kısa vadeli direnç seviyeleri 795.00 ve 823.00'de, destek seviyeleri ise 766.00 ve 738.00'de bulunmaktadır.



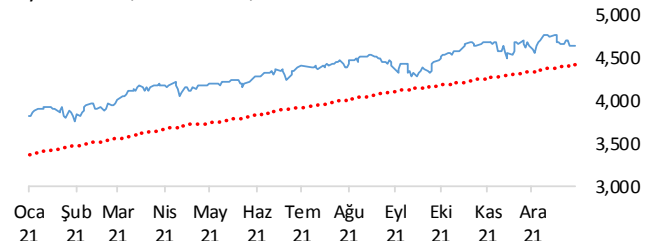
BRENT

Brent Petrol günü 0.73% değer kazancı ile tamamladı. Teknik olarak Brent Petrol orta vadeli yükseliş trendi ve kısa vadeli yükseliş trendi içinde bulunmaktadır. Bununla beraber Brent tipi petrolde kısa vadeli direnç seviyeleri 87.20 ve 88.40'de, destek seviyeleri ise 86.00 ve 84.80'de bulunmaktadır.



S&P 500

S&P500 endeksi günü 0.01% değer kaybı ile tamamladı. Teknik olarak S&P500 endeksi orta vadeli düşüş trendi ve kısa vadeli düşüş trendi içinde bulunmaktadır. Bununla beraber S&P500 endeksinde kısa vadeli direnç seviyeleri 4,678.00 ve 4,720.00'de, destek seviyeleri ise 4,637.00 ve 2,760.00'de bulunmaktadır.



İstatistikler

Global Makro Veriler	Politika Faizi	Enflasyon	Büyüme
ABD	0.25%	5.40%	12.20%
AB	0.00%	3.40%	14.30%
Japonya	-0.10%	-0.40%	7.60%
Türkiye	16.00%	19.58%	21.70%
Güney Afrika	2.00%	4.80%	11.80%
Brezilya	0.25%	4.40%	12.70%
Rusya	6.75%	7.40%	10.50%
Meksika	4.75%	6.00%	19.60%
Endonezya	3.50%	1.60%	7.07%
Hindistan	0.00%	2.20%	18.70%

Pariteler	Günlük	Aylık	Yıllık
EURUSD	-0.1%	1.4%	-5.6%
USDTRY	0.4%	-18.2%	80.9%
EURTRY	0.4%	-16.8%	70.5%
USDJPY	0.2%	1.0%	10.6%
GBPUSD	0.0%	3.1%	0.3%
USDZAR	0.3%	-3.2%	1.3%
USDRUB	-0.1%	2.6%	3.3%
USDBRL	-0.1%	-3.0%	4.1%
USDIDR	0.1%	-0.3%	1.7%
USDMXN	0.2%	-2.5%	2.7%
USDINR	0.2%	-2.1%	1.7%
USDARS	0.0%	2.0%	21.4%
USDCNY	-0.1%	-0.5%	-2.1%
USDKRW	-0.1%	0.2%	7.8%

Emtia - Uluslararası Piyasalar	Günlük	Aylık	Yıllık
Brent Petrol	0.8%	19.8%	59.2%
Ons Altın	-0.1%	1.0%	-0.6%
Gümüş	-0.3%	2.6%	-7.2%
Alüminyum	1.0%	12.2%	51.7%
Buğday	1.1%	-3.3%	11.5%
Şeker	1.3%	-4.1%	11.4%
Kakao	2.7%	7.3%	6.1%
Kahve	1.1%	2.1%	87.1%
Pamuk	0.1%	11.7%	47.6%

Yaklaşan Merkez Bankası Toplantı Tarihleri	Tarih
G.Kore Merkez Bankası	14 Ocak
Japonya Merkez Bankası	18 Ocak
Çin Merkez Bankası	20 Ocak
Endonezya Merkez Bankası	20 Ocak

BIST Piyasa Verileri	TL	USD
BIST100 Endeksi	2,086	154
Piyasa Değeri	2,132,538	157,902
Halka Açık Piyasa Değeri	649,722	48,108
Günlük İşlem Hacmi	43,042	3,187
Ortalama İşlem Hacmi	38,482	2,882
Yabancı Payı		41%

Borsa Performansları	Günlük	Aylık	Yıllık
BIST 100	0.6%	0.1%	36.8%
ABD - S&P 500	0.1%	0.9%	23.7%
Almanya - DAX	0.3%	2.6%	15.6%
Gelişen Ülkeler	-0.2%	3.1%	-7.6%
Çin - Shanghai Composite	0.6%	-2.0%	-0.1%
Japonya - Nikkei	-0.3%	-1.0%	-0.9%
Meksika - Wimex	0.4%	3.1%	18.0%
Brezilya - Wibra	-0.5%	-0.7%	-17.8%
Rusya - Micex	-1.4%	0.0%	0.0%
G.Afrika - Wizaf	-0.2%	4.8%	9.5%
G.Kore - Kospi	-1.0%	-5.2%	-5.7%
Hong Kong - Hang Seng	-0.6%	3.9%	-15.7%
Hindistan - Sensex	-0.2%	7.3%	24.7%
Endonezya - Jakarta	-1.4%	-0.8%	2.8%