

BIST 100 -0.66%	USDTRY -0.37%	EURTRY -0.04%	EURUSD -0.36%	XAUUSD 0.18%	GLDGR 0.53%	BRENT -5.13%	S&P 500 0.04%
1,090 ▼	7.4849 ▼	8.8150 ▼	1.1773 ▼	1,932.03 ▲	464.75 ▲	40.15 ▼	3,337 ▲

**PİYASA GÜNDEMİ**

- Covid-19 Pandemisi Kaynaklı Gelişmeler
- ABD Başkanlık Seçimleri
- Doğu Akdeniz Meselesi
- ABD-Çin İlişkileri
- AB-İngiltere Serbest Ticaret Anlaşması
- Avrupa Merkez Bankası Toplantısı

**EKONOMİK TAKVİM**

- **17.00 USD** ABD İş İmkanları ve Personel Değişim Oranı
- **17.30 USD** Cushing, Oklahoma Ham Petrol Stokları
- **23.30 USD** ABD Haftalık Ham Petrol Stokları

**PİYASALARIN YÖNÜ**

BIST100...Küresel Hisse Senedi Piyasalarında Oynaklık Görülüyor... Kur tarafındaki olumsuz gelişmeler ve jeopolitik riskler TL varlıklar üzerinde ekstra satış baskısı yaratmakta. ABD’de hisse senedi piyasalarındaki satış dalgasının yurt içi piyasalara yansımaları olumsuz oldu. Global piyasalarda genel bir trend değişimi olduğunu söylemek için erken olduğunu söylemekle birlikte, yurt dışı piyasalarda teknik kar realizasyonu beklentisi devam ediyor. BIST100 endeksi dün %0.66 değer kaybıyla 1,090 puandan tamamladı. Destek seviyesi olarak 1,060 ve 1,070 seviyeleri izlenebilir. Yeni işlem gününde Asya piyasaları Astra Zeneca’nın aşı çalışmalarını bir deneyin rahatsızlanmasının ardından durdurması üzerine geriledi. ABD vadeliileri dünkü kayıplarını telafi etme çabası içerisinde artıda.

USDTRY...Dolar Global Bazda Güçlenirken, TL Varlıklar Zayıf Bir Görünüm Sergiliyor... Küresel piyasalardaki satış baskısı gelişen piyasa ülke para birimleri üzerinde baskı yarattı. Dolar TL kuru 7.48 ile tüm zamanların en yüksek seviyesine yükseldi. Dolar endeksi güçlü bir görünüm sergilemeyi sürdürüyor. Cari işlemler ve bütçe açığı, zayıf büyüme ve negatif reel faizler makroekonomik risk faktörleri olarak öne çıkıyor. Jeopolitik olarak Doğu Akdeniz meselesi eksenindeki gelişmeler ve Avrupa Konseyi toplantısında Türkiye’ye yaptırım seçeneğinin masada olması risk iştahının zayıf olmasına neden oluyor.

EURTRY... Euro Global Bazda Zayıflasa da TL Kayıplarını Geri Alma Konusunda Zorlanıyor... Türk lirası cinsinden varlıklar majör para birimleri karşısında direnç göstermekte zorlanıyor. Euro TL kuru geçen haftaki yükseliş momentumunu kaybetse de yukarı yönlü hareketini sürdürüyor.

EURUSD...1.1880 Seviyesi Altında Tutundu... Hisse senedi piyasalarındaki oynaklık ve risk iştahındaki düşüşle birlikte dolar global bazda değer kazandı. ABD Başkanı Donald Trump’ın Çin ile gerilimi yükseltebilecek açıklamaları, anlaşmasız Brexit endişesi ve ECB’nin Perşembe günü güvercin tonda mesaj vereceği beklentileri ile Euro Dolar paritesi 1.1778 seviyelerine kadar gerileyerek Eylül ayının en düşük seviyesine yöneldi.

XAUUSD...1920 \$ Seviyelerinde Sıkıştı... Ons altın doların güçlenmesiyle birlikte 1,908 \$ seviyesine kadar geriledi. ABD’de bu hafta başlayacak yüksek miktarda tahvil arzları öncesinde geçtiğimiz ayların popüler değerli madeni alıcı bulmakta zorlanmakta. ABD Başkanı Donald Trump’ın Çin hakkındaki açıklamaları ve gerilimi artıracak tonda açıklamalarına rağmen altının ons fiyatı değer kaybetti. Yarınki Avrupa Merkez Bankası toplantısı ve Cuma günü açıklanacak ABD tüketici enflasyonu verisi yatırımcıların gündeminde.

GAUTRY... Dolar TL Kurundaki Yükselişten Destek Buluyor... Gram altın Dolar TL kurundaki yukarı yönlü hareket ve ons fiyatındaki düşüş ekseninde dengelendi. Dün 460 TL seviyesinin altına sarkan gram altın yeni işlem gününde 465 TL seviyelerinde işlem görüyor.

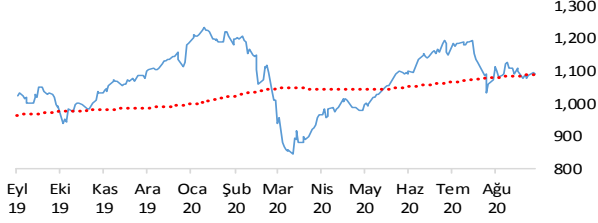
BRENT...Brent Petrol 40 \$ Seviyesinin Altına İndikten Sonra da Kayıplarını Sürdü... Koronavirüs salgınında ikinci dalganın başlaması ve enerji talebinin azalacağına yönelik beklentiler Brent petrolün varil fiyatının sert bir şekilde gerilemesine yol açtı. Yaklaşık 2 aydır 42-45 \$ bant aralığında sıkışan Brent petrolün varil fiyatı 40 \$ seviyesinin altına düştü.

S&P500...Resmi Tatil Sonrası Açılıştan Sert Geriledi... Pazartesi günü resmi tatil nedeniyle sınırlı süreli işlem gören ABD hisse senedi piyasaları yeniden açılmasıyla birlikte sert bir şekilde düştü. S&P500 endeksi vadeli işlemlerde %2.5’un üzerinde değer kaybetti. Haziran ayından bu yana ralli yapan teknoloji şirketlerinde geçen hafta başlayan satışlar yeni haftada da devam etti. Elektrikli otomobil üreticisi Tesla’nın beklentilerin aksine S&P500 endeksine girememesi sonrasında hisseleri %20’nin üzerinde değer kaybetti. ABD Başkanı Donald Trump’ın Çin hakkındaki açıklamaları da risk iştahını düşüren bir diğer faktör olarak öne çıkıyor.

Teknik Analiz

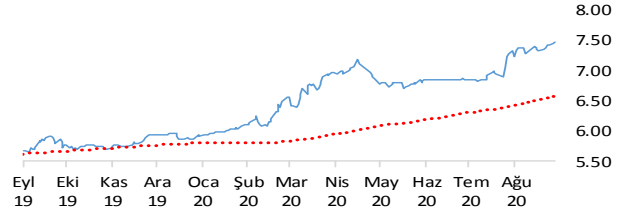
BIST

BIST100 endeksi günü 0.66% değer kaybı ile tamamladı. Teknik olarak BIST100 endeksi orta vadeli düşüş trendi ve kısa vadeli yükseliş trendi devam etmektedir. Bununla beraber BIST100 endeksinde kısa vadeli direnç seviyeleri 1,100 ve 1,110'de, destek seviyeleri ise 1,090 ve 1,080'de bulunmaktadır.



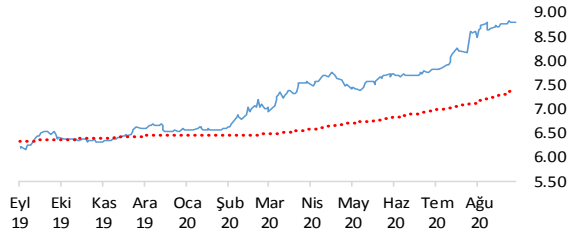
USDTRY

Dolar, Türk Lirası karşısında günü 0.37% değer kazancı ile tamamladı. Teknik olarak Dolar, Türk Lirası karşısında orta vadeli yükseliş trendi ve kısa vadeli yükseliş trendi devam etmektedir. Bununla beraber USDTRY paritesinde kısa vadeli direnç seviyeleri 7.4900 ve 7.5300'de, destek seviyeleri ise 7.4500 ve 7.4200'de bulunmaktadır.



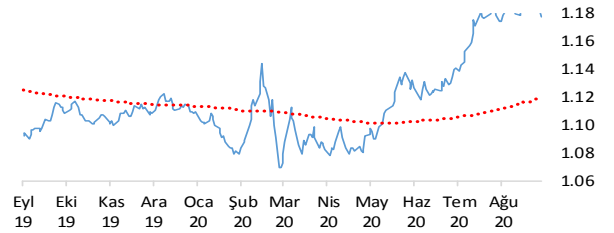
EURTRY

Euro, Türk Lirası karşısında günü 0.04% değer kazancı ile tamamladı. Teknik olarak Euro, Türk Lirası karşısında orta vadeli yükseliş trendi ve kısa vadeli yükseliş trendi devam etmektedir. Bununla beraber EURTRY paritesinde kısa vadeli direnç seviyeleri 8.8600 ve 8.9200'de, destek seviyeleri ise 8.8000 ve 8.7400'de bulunmaktadır.



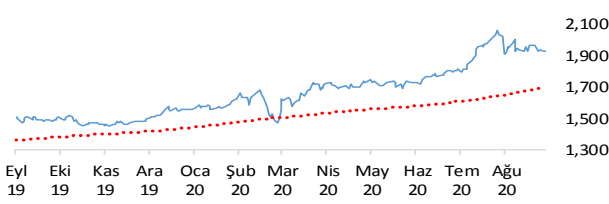
EURUSD

Euro, Dolar karşısında günü 0.36% değer kaybı ile tamamladı. Teknik olarak Euro, Dolar karşısında orta vadeli düşüş trendi ve kısa vadeli düşüş trendi devam etmektedir. Bununla beraber EURUSD paritesinde kısa vadeli direnç seviyeleri 1.1810 ve 1.1860'de, destek seviyeleri ise 1.1770 ve 1.1720'de bulunmaktadır.



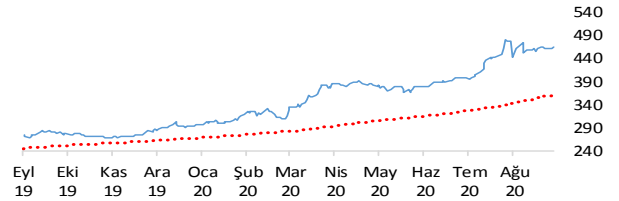
XAUUSD

Altının ons cinsi, günü 0.18% değer kazancı ile tamamladı. Teknik olarak Altının ons cinsi, orta vadeli düşüş trendi ve kısa vadeli düşüş trendi içinde bulunmaktadır. Bununla beraber Ons altında kısa vadeli direnç seviyeleri 1,941.00 ve 1,967.00'de, destek seviyeleri ise 1,916.00 ve 1,891.00'de bulunmaktadır.



GLDGR

Altın gram cinsi, günü 0.53% değer kazancı ile tamamladı. Teknik olarak Altın gram cinsi, orta vadeli yükseliş trendi sürmekle birlikte kısa vadeli 463.19'deki önemli direncini yukarı yönlü kırdı. Bununla beraber Gram altında kısa vadeli direnç seviyeleri 470.00 ve 477.00'de, destek seviyeleri ise 463.00 ve 456.00'de bulunmaktadır.



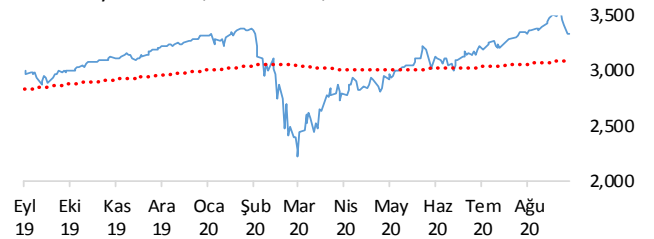
BRENT

Brent Petrol günü 5.13% değer kaybı ile tamamladı. Teknik olarak Brent Petrol orta vadeli düşüş trendi ve kısa vadeli düşüş trendi içinde bulunmaktadır. Bununla beraber Brent tipi petrolde kısa vadeli direnç seviyeleri 40.90 ve 41.60'de, destek seviyeleri ise 40.10 ve 40.00'de bulunmaktadır.



S&P 500

S&P500 endeksi günü 0.04% değer kazancı ile tamamladı. Teknik olarak S&P500 endeksi orta vadeli düşüş trendi ve kısa vadeli düşüş trendi içinde bulunmaktadır. Bununla beraber S&P500 endeksinde kısa vadeli direnç seviyeleri 3,344.00 ve 3,384.00'de, destek seviyeleri ise 3,305.00 ve 2,760.00'de bulunmaktadır.



İstatistikler

Global Makro Veriler	Politika Faizi	Enflasyon	Büyüme
ABD	0.25%	1.00%	-9.50%
AB	0.00%	0.40%	-15.00%
Japonya	-0.10%	0.30%	-9.90%
Türkiye	8.25%	11.76%	4.50%
Güney Afrika	2.25%	2.70%	-16.50%
Brezilya	2.00%	2.31%	-0.30%
Rusya	4.25%	3.40%	-8.50%
Meksika	4.50%	3.62%	-18.90%
Endonezya	4.00%	1.54%	-5.32%
Hindistan	0.00%	0.80%	-19.00%

Pariteler	Günlük	Aylık	Yıllık
EURUSD	-0.7%	-0.1%	6.6%
USDTRY	0.0%	2.6%	30.2%
EURTRY	0.0%	2.9%	38.7%
USDJPY	-0.1%	0.0%	-1.2%
GBPUSD	-0.1%	-0.6%	5.1%
USDZAR	0.0%	-4.2%	14.7%
USDRUB	0.2%	3.6%	16.6%
USDBRL	-0.1%	-1.4%	30.9%
USDIDR	-0.1%	0.7%	5.6%
USDMXN	0.4%	-2.4%	11.7%
USDINR	-0.3%	-2.0%	2.5%
USDARS	0.0%	2.6%	33.3%
USDCNY	0.0%	-1.7%	-3.9%
USDKRW	-0.2%	-0.1%	-0.4%

Emtia - Uluslararası Piyasalar	Günlük	Aylık	Yıllık
Brent Petrol	-0.4%	-10.8%	-36.6%
Altın Ons	0.0%	-5.0%	28.9%
Doğalgaz	-1.0%	6.2%	-8.1%
Gümüş	0.2%	-5.5%	48.5%
Alüminyum	0.2%	0.9%	-1.3%
Buğday	0.1%	9.9%	14.8%
Şeker	1.3%	-4.6%	10.7%
Kakao	-1.0%	1.9%	11.6%
Kahve	-1.8%	11.6%	33.9%
Pamuk	-0.1%	2.6%	8.5%

Yaklaşan Merkez Bankası Toplantı Tarihleri	Tarih
Kanada Merkez Bankası (BOC)	9 Eylül
Avrupa Merkez Bankası (ECB)	10 Eylül
ABD Merkez Bankası (FED)	16 Eylül
Japonya Merkez Bankası (BOJ)	17 Eylül
İsviçre Merkez Bankası (SNB)	24 Eylül
Hindistan Merkez Bankası (RBI)	1 Ekim

BIST Piyasa Verileri	TL	USD
BIST100 Endeksi	1,090	147
Piyasa Değeri	1,383,840	186,128
Halka Açık Piyasa Değeri	316,166	42,525
Günlük İşlem Hacmi	25,545	3,436
Ortalama İşlem Hacmi	24,794	3,383
Yabancı Payı		51%

Borsa Performansları	Günlük	Aylık	Yıllık
BIST 100	-0.7%	2.7%	8.3%
ABD - S&P 500	-2.8%	-0.6%	11.9%
Almanya - DAX	-1.0%	2.3%	6.1%
Gelişen Ülkeler	-0.6%	-0.2%	7.6%
Çin - Shanghai Composite	-1.1%	-2.2%	8.4%
Japonya - Nikkei	-1.2%	3.0%	7.9%
Meksika - Windex	-1.6%	-5.0%	-15.6%
Brezilya - Wibra	-1.1%	-3.0%	-4.3%
Rusya - Micex	-1.4%	0.0%	-8.1%
G.Afrika - Wizaaf	0.6%	-4.1%	-6.9%
G.Kore Kospi	0.1%	1.5%	18.1%
Hong Kong - Hang Seng	-0.9%	-0.5%	-8.5%
Hindistan - Sensex	-0.6%	0.2%	2.6%
Endonezya - Jakarta	-1.2%	0.7%	-18.1%

BIST - Artan	Fiyat	Değişim
HLGYO	2.17	5.9%
TTRAK	100.40	5.1%
MPARK	17.81	4.8%
ALKIM	13.21	2.8%
AGHOL	16.95	2.8%

BIST - Azalanlar	Fiyat	Değişim
GSDHO	2.21	-3.9%
VESTL	17.46	-3.5%
GOZDE	5.25	-2.8%
TCELL	14.49	-2.5%
GUBRF	28.78	-2.4%

BIST - İşlem Hacmi	Fiyat	TL mn
PETKM	4.10	829
EKGYO	1.81	642
THYAO	10.78	624
GARAN	6.77	530
KRDMD	2.95	486

Aşağıdaki tabloda, BIST 100, BIST100 dışı ve İkili İşlem başlığı altında hisselerin fiyat hareketleri bazında orta vadeli trend durumları sayısal analiz sonuçlarına göre belirtilmiştir. Destek ve direnç seviyeleri hisselerin volatiliteleri dikkate alınarak istatistiksel metotlara göre belirlenmiştir. BIST100 ve BIST100 dışı hisseler, Borsa İstanbul piyasa yapılanması bazında "Yıldız Pazar 1-2" ve "Ana Pazar 1" den oluşmaktadır. Bir hisse senedinin veya ikili işlemin yükseliş ve düşüşe başlayanlar listesinde yer alması orta vadeli yeni bir trend başlangıcı olarak değerlendirilebilir.

Endeks	Son Durum	Destek 2	Destek 1	Kapanış	Direnç 1	Direnç 2
BIST 100	Düşüş trendi devam	1,062	1,089	1,090	1,117	1,144
BIST 30 VIOP		1,197	1,227	1,228	1,258	1,288

ORTA VADELİ TREND											
Endeks 100 Yükselişe Başlayanlar						Endeks 100 Düşüşe Başlayanlar					
	Destek 2	Destek 1	Kapanış	Direnç 1	Direnç 2		Destek 2	Destek 1	Kapanış	Direnç 1	Direnç 2
ALKIM	12.51	12.87	13.21	13.22	13.57						
FROTO	82.61	85.64	88.20	88.67	91.70						
HLGYO	2.12	2.17	2.17	2.21	2.26						
ISDMR	6.67	6.87	7.01	7.08	7.28						
PETKM	3.86	4.01	4.10	4.16	4.30						
TKFEN	14.80	15.17	15.27	15.55	15.92						
TTRAK	97.70	99.95	100.40	102.21	104.47						
Endeks 100 Dışı Yükselişe Başlayanlar						Endeks 100 Dışı Düşüşe Başlayanlar					
	Destek 2	Destek 1	Kapanış	Direnç 1	Direnç 2		Destek 2	Destek 1	Kapanış	Direnç 1	Direnç 2
AGYO	2.23	2.29	2.34	2.35	2.41	AKSUE	9.54	9.87	10.19	10.20	10.53
AKFGY	3.21	3.29	3.31	3.37	3.45	ANSGR	5.90	6.10	6.26	6.29	6.49
ARSAN	4.86	5.05	5.21	5.23	5.41	BFREN	710.95	780.47	825.00	849.99	919.50
ATEKS	14.15	14.67	15.06	15.18	15.69	GLYHO	4.05	4.22	4.33	4.38	4.55
AVOD	3.36	3.48	3.55	3.61	3.73	ULUUN	9.41	9.70	9.95	9.99	10.29
AVTUR	2.29	2.39	2.44	2.48	2.58	YKSLN	6.49	6.81	6.95	7.12	7.43
DGKLB	2.57	2.68	2.74	2.78	2.89						
EGSER	5.15	5.34	5.47	5.53	5.72						
GEDZA	12.70	13.05	13.20	13.41	13.76						
KRONT	24.67	25.53	26.30	26.39	27.25						
OZGYO	1.98	2.06	2.12	2.15	2.24						
VKGYO	3.13	3.25	3.35	3.36	3.47						
YUNSA	12.13	12.59	12.70	13.04	13.50						
İkili İşlem Yükselişe Başlayanlar						İkili İşlem Düşüşe Başlayanlar					
	Destek 2	Destek 1	Kapanış	Direnç 1	Direnç 2		Destek 2	Destek 1	Kapanış	Direnç 1	Direnç 2
Birinci Hisse VIOP'ta Al - İkinci Hisse VIOP'ta Sat						Birinci Hisse VIOP'ta Sat - İkinci Hisse VIOP'ta Al					

Endeks 50 Trend Takibi	Trend	Destek 2	Destek 1	Kapanış	Direnç 1	Direnç 2
BIST 100	Düşüş trendi devam etmekte	1062.10	1089.31	1089.60	1116.52	1143.74
AEFES	Yükseliş Devam Ediyor	19.35	19.87	19.92	20.39	20.91
AGHOL	Düşüş Devam Ediyor	16.18	16.62	16.95	17.06	17.50
AKBNK	Düşüş Devam Ediyor	4.58	4.75	4.90	4.92	5.08
ALARK	Yükseliş Devam Ediyor	4.92	5.10	5.17	5.27	5.44
ANACM	Yükseliş Devam Ediyor	4.92	5.10	5.27	5.28	5.46
ARCLK	Düşüş Devam Ediyor	20.06	20.81	21.46	21.55	22.30
ASELS	Düşüş Devam Ediyor	15.55	16.16	16.66	16.78	17.39
BIMAS	Düşüş Devam Ediyor	64.82	66.32	67.55	67.81	69.31
CCOLA	Yükseliş Devam Ediyor	43.41	44.45	44.60	45.49	46.52
DOHOL	Yükseliş Devam Ediyor	1.97	2.05	2.13	2.14	2.22
EKGYO	Düşüş Devam Ediyor	1.75	1.79	1.81	1.83	1.87
ENJSA	Düşüş Devam Ediyor	7.92	8.07	8.18	8.22	8.37
ENKAI	Yükseliş Devam Ediyor	6.37	6.61	6.68	6.86	7.10
EREGL	Yükseliş Devam Ediyor	8.54	8.85	8.93	9.15	9.46
FROTO	Yeni Yükseliş Başladı	82.61	85.64	88.20	88.67	91.70
GARAN	Düşüş Devam Ediyor	6.31	6.56	6.77	6.80	7.05
HALKB	Düşüş Devam Ediyor	4.81	4.94	5.03	5.08	5.21
HEKTS	Düşüş Devam Ediyor	11.16	11.59	11.99	12.03	12.46
IPEKE	Düşüş Devam Ediyor	10.66	11.12	11.56	11.59	12.05
ISCTR	Yükseliş Devam Ediyor	4.65	4.83	5.00	5.01	5.20
ISFIN	Düşüş Devam Ediyor	3.52	3.64	3.76	3.77	3.89
KCHOL	Düşüş Devam Ediyor	13.86	14.36	14.76	14.86	15.37
KORDS	Düşüş Devam Ediyor	10.62	10.98	11.26	11.35	11.71
KOZAA	Düşüş Devam Ediyor	12.53	13.00	13.16	13.47	13.94
KOZAL	Düşüş Devam Ediyor	72.32	74.61	76.30	76.90	79.19
KRDMD	Yükseliş Devam Ediyor	2.76	2.87	2.95	2.99	3.10
MGROS	Düşüş Devam Ediyor	36.05	37.25	38.36	38.45	39.65
PETKM	Yeni Yükseliş Başladı	3.86	4.01	4.10	4.16	4.30
PGSUS	Düşüş Devam Ediyor	42.94	44.25	45.44	45.56	46.86
SAHOL	Düşüş Devam Ediyor	7.40	7.63	7.85	7.86	8.09
SASA	Yükseliş Devam Ediyor	14.89	15.40	15.56	15.90	16.40
SISE	Yükseliş Devam Ediyor	5.76	5.98	6.20	6.21	6.43
SKBNK	Düşüş Devam Ediyor	1.28	1.32	1.36	1.37	1.42
SODA	Yükseliş Devam Ediyor	6.62	6.78	6.92	6.95	7.11
TAVHL	Düşüş Devam Ediyor	14.40	14.79	15.10	15.17	15.55
TCELL	Düşüş Devam Ediyor	13.83	14.22	14.49	14.61	15.00
THYAO	Düşüş Devam Ediyor	10.26	10.69	10.78	11.11	11.54
TKFEN	Yeni Yükseliş Başladı	14.80	15.17	15.27	15.55	15.92
TOASO	Yükseliş Devam Ediyor	22.02	22.84	23.10	23.66	24.47
TRKCM	Yükseliş Devam Ediyor	3.78	3.91	4.02	4.03	4.16
TSKB	Düşüş Devam Ediyor	1.02	1.05	1.08	1.09	1.13
TTKOM	Düşüş Devam Ediyor	6.67	6.81	6.94	6.95	7.09
TTRAK	Yeni Yükseliş Başladı	97.70	99.95	100.40	102.21	104.47
TUPRS	Düşüş Devam Ediyor	74.19	77.10	79.25	80.00	82.91
ULKER	Düşüş Devam Ediyor	21.00	21.66	22.28	22.31	22.97
VAKBN	Düşüş Devam Ediyor	3.90	4.00	4.08	4.11	4.21
VESTL	Yükseliş Devam Ediyor	16.53	17.23	17.46	17.92	18.61
YATAS	Yükseliş Devam Ediyor	7.85	8.14	8.19	8.43	8.72
YKBNK	Düşüş Devam Ediyor	1.89	1.96	2.04	2.04	2.12
ZOREN	Yükseliş Devam Ediyor	2.47	2.55	2.63	2.63	2.71



Genel Müdürlük

Levent Mah. Levent Cad. No: 45 P.K. 34330 Beşiktaş / İSTANBUL
+90 212 370 22 22
www.alanyatirim.com.tr

Ankara İrtibat Bürosu

Anafartalar C. Papatya S. No: 2/6-8 Ulus / ANKARA
+90 312 312 69 80

İzmir İrtibat Bürosu

Akdeniz M. Cumhuriyet Bulvarı Çırpıcı İş Merkezi No: 77/402 Konak / İZMİR
+90 232 445 64 66

arastirma@alanyatirim.com.tr

Yasal Uyarı: Bu dokümanda yer alan her türlü bilgi, değerlendirme ve yorum güvenilir olduğu düşünülen Alan Yatırım A.Ş. tarafından burada sunulan bilgilerin doğruluğu ve bütünlüğü konusunda makul özen gösterilmiş olmakla beraber, olabilecek hatalar ve eksikliklerden sorumlu değildir. Burada yer alan fiyatlar, veriler ve bilgilerin tam ve doğru olduğu garanti edilemez, içerik haber verilmeksizin değiştirilebilir. Burada yer alan yorum ve tavsiyeler, yorum ve tavsiyede bulunanların kişisel görüşlerine dayanmaktadır. Herhangi bir yatırım aracının alım – satım önerisi ya da getiri vaadi olarak yorumlanmamalıdır. Bu belgede yer alan yatırımla ilgili bilgiler, yorumlar ve tavsiyeler yatırım danışmanlığı kapsamında değildir. Yatırım danışmanlığı hizmeti, yetkili kuruluşlar tarafından kişilerin risk ve getiri tercihleri dikkate alınarak kişiye özel sunulmaktadır. Burada yer alan yorum ve tavsiyeler ise genel niteliktedir. Burada yer alan görüşler, yatırımcının mali durumuna veya risk ve getiri tercihlerine uygun olmayabilir. Bu nedenle, sadece burada yer alan bilgilere dayanarak yatırım kararı verilmesi beklentilere uygun sonuçlar doğurmayabilir. Burada yer alan bilgi, değerlendirme, yorum ve istatistiki şekil ve değerlendirmelerin kullanımı sonucunda ortaya çıkacak doğrudan ve / veya dolaylı zararlardan Alan Yatırım A.Ş. sorumlu olmayacaktır. Tüm hakları saklıdır.