

BIST 100 0.89% 2,064.21 ▲	USDTRY -4.21% 13.2213 ▼	EURTRY -3.50% 15.1395 ▼	EURUSD 0.75% 1.1450 ▲	XAUUSD 0.24% 1,827.53 ▲	GLDGR -3.93% 777.13 ▼	BRENT 1.08% 84.31 ▲	S&P 500 0.28% 4,718 ▲
-------------------------------------	-----------------------------------	-----------------------------------	---------------------------------	-----------------------------------	---------------------------------	-------------------------------	-------------------------------------

**PİYASA GÜNDEMİ**

- Global Büyüme ve Enflasyon Riski
- Omicron Varyant Endişeleri
- Yurt içi Enflasyonist Baskısı ve Artan Vakalar

**EKONOMİK TAKVİM**

- **10:00 TRY** Yıl Sonu TÜFE Tahmini
- **16:15 EUR** AMB Başkanı Lagarde'nin Konuşması
- **16:30 USD** ABD Perakende Satışlar
- **17:15 USD** ABD Sanayi Üretimi

**PİYASALARIN YÖNÜ**

BIST100... Yılın son haftasını yatay kapatan endeks, yeni yılın ilk haftasını hafif yükseliş ile kapatmıştır ve bu hafta da yükseliş seyrini devam ettirmektedir. Geçen hafta TÜİK tarafından Aralık enflasyonunu 19 yılın zirvesini görerek aylık bazda 13,58%, yıllık bazda ise bu oran 36,08% olarak açıklanmıştır. Ancak hükümet mevcut enflasyonu tek haneye indirme konusunda hafta sonu demeçler vermişlerdir. Ayrıca icraat olarak dün resmi gazete de "Stokçulukla Mücadele" yasası resmi gazete de yayımlandı. İleri vade de alınan önlemler ise ayrıca takip edilmelidir. Enflasyonist baskı ile açıklanan zamlar şirketlerin karlılıklarını olumsuz yönde etkileme riskini bulundurmaktadır. Yükselen vakalara rağmen diğer ülkelerde olduğu gibi yurtiçinde de korona karantina kuralları gevşetildi. Vakalar 77 bine çıkmasına rağmen Sağlık Bakanlığında yapılan açıklama da artık 3 aşısı olanlara PCR testi yapılmayacağı belirtildi.

USDTRY... Yılı kapatırken Aralık ayı içinde 18,36 TL seviyelerini gören kur, Cumhurbaşkanı'nın "Ekonomik önlem paketi" açıklaması sonrası düşüşünü devam ettiren parite, yeni yıl da enflasyonist endişeler sebebi ile tekrardan yukarı yönlü momentumunu korumaktadır. Güne 13.20 TL seviyelerinde başlayan kur, yatay seyre geçmiştir. Bununla birlikte enflasyonist baskılar ışığında Goldman Sachs, Türkiye için enflasyon beklentisini 40%'ın üstüne çıkacağını ve tüm yıl boyunca bu seviyede kalacağını tahmin ettiklerini belirtmiştir. Bir tahminde JP Morgan tarafından geldi. Onlarda Mayıs ayında enflasyonun %55 leri göreceği ve bu süreden sonra kasım ayına kadar %50 seviyelerinde sabit kalacağını öngörmektedir. Dün açıklanan ABD enflasyonu son 39 yılın en yüksek enflasyonu olarak kayıtlara geçti. Artık enflasyonun küresel bir endişe kaynağı olduğu daha da piyasalar tarafından satın alınmaya başlandı.

EURTRY... Türk Lirası, ekonomik önlem paketi sonrası değer kaybını durdurursa bile enflasyonist endişeler gölgesinde parite tekrardan yukarı yönlü hareket etmektedir. Mevcut "Ekonomik Önlem Paketi" ile 20 TL seviyelerini test eden parite de 15.48 TL seviyelerinde oynaklık azalmıştır.

EURUSD... Yeni yıl da Global baz da olduğu gibi Avrupa tarafında da Omicron endişeleri devam etmektedir. Ancak diğer ülkeler arasında karantina kurallarında semptomlar bazında karantınayı daha da gevşetme haberleri gelmektedir. Ancak bulaşıcılık riski olarak diğer varyantlardan daha hızlı yayılan Omicron ülkeleri alarm da tutmaya devam etmektedir. Pandemi ile beraber görülen arz kaynaklı global enflasyonist endişeler, AMB'dan bir yetkilinin yeşil enerjinin enflasyonist etkiyi daha da arttıracığı (greenflation) demecini vermiştir. Bugün gözler AMB başkanı Lagarde'nin konuşmasında olacaktır.

XAUUSD... Altın fiyatları, yeni yıla başlarken haftayı hafif düşüş ile devam ettirmektedir. Dün açıklanan ABD enflasyonu global risk endişelerini arttırırken altını değer saklama aracı olarak göz önünde bulundurulabilir. Özellikle Biden, enflasyonun global bazda bir sorun olduğunun altını konuşmasında çizdi.

GLDGR... Gram altın Aralık ayı içerisinde TL'nin değer kaybı ile yukarı yönlü ivmesine devam etmişti. Mevcut "Ekonomik önlem paketi" öncesi 1000 TL seviyelerini gören gram altın yaklaşık 600 TL seviyelerinden tekrardan yukarı yönlü toparlanma göstermiş ve sabah saatlerinde 800 TL seviyelerinde seyretilmektedir.

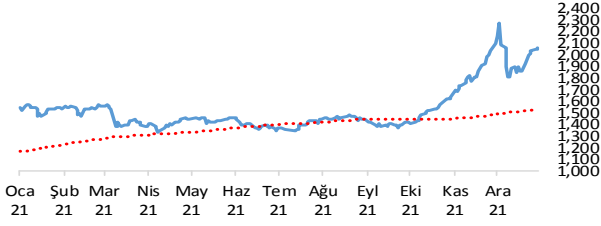
BRENT... Geçen aylar da OPEC+ pandemi sebebi ile olabilecek kapanmalar durumunda üretim artışını tekrar değerlendirebileceklerini belirtmişlerdi. Dün yapılan OPEC + toplantısında 400 bin varillik üretimin Şubat ayında da devam edeceği kararı alındı. Brent petrol bu haberle beraber yükselişini devam ettirmektedir.

S&P500... Yeni yıla karışık başlayan global piyasalar, Omicron varyantı ve arz kaynaklı enflasyonist baskılar eşliğinde karışık seyre devam etmektedir. FED tutanaklarından faiz artışının beklenenden daha erken olma ihtimalinin yükseldiği kaydedilmişti geçen haftalarda. Ayrıca FED Bej kitap, ABD ekonomisinin 2021 yılı sonlarında "ılımlı" hızda büyüdüğünü belirterek tedarik gücü ve iş gücünün büyümeyi kısıtladığını bildirdi.

Teknik Analiz

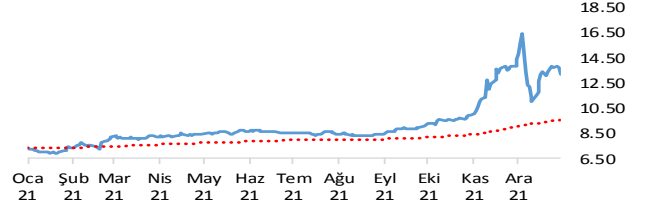
BIST100

BIST100 endeksi günü 0.89% değer kazancı ile tamamladı. Teknik olarak BIST100 endeksi orta vadeli yükseliş trendi ve kısa vadeli yükseliş trendi devam etmektedir. Bununla beraber BIST100 endeksinde kısa vadeli direnç seviyeleri 2,100 ve 2,180'de, destek seviyeleri ise 2,030 ve 1,990'de bulunmaktadır.



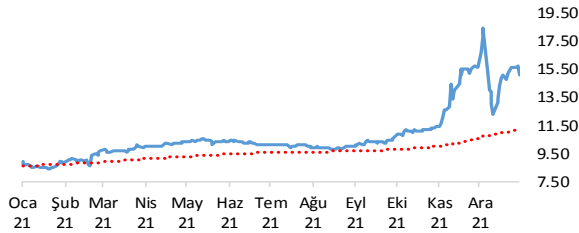
USDTRY

Dolar, Türk Lirası karşısında günü 4.21% değer kaybı ile tamamladı. Teknik olarak Dolar, Türk Lirası karşısında orta vadeli 13.467'deki önemli desteğini aşağı yönlü kırarken kısa vadeli 13.738'deki önemli desteğini aşağı yönlü kırdı. Bununla beraber USDTRY paritesinde kısa vadeli direnç seviyeleri 13.7800 ve 14.6000'de, destek seviyeleri ise 12.9700 ve 12.2000'de bulunmaktadır.



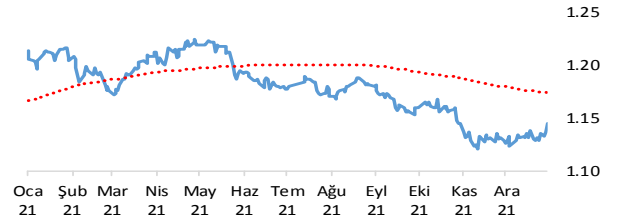
EURTRY

Euro, Türk Lirası karşısında günü 3.50% değer kaybı ile tamamladı. Teknik olarak Euro, Türk Lirası karşısında orta vadeli yükseliş trendi sürmekle birlikte kısa vadeli 15.566'deki önemli desteğini aşağı yönlü kırdı. Bununla beraber EURTRY paritesinde kısa vadeli direnç seviyeleri 15.6100 ve 16.5400'de, destek seviyeleri ise 14.6900 ve 13.8200'de bulunmaktadır.



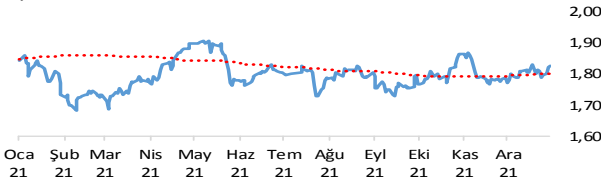
EURUSD

Euro, Dolar karşısında günü 0.75% değer kazancı ile tamamladı. Teknik olarak Euro, Dolar karşısında orta vadeli yükseliş trendi ve kısa vadeli yükseliş trendi devam etmektedir. Bununla beraber EURUSD paritesinde kısa vadeli direnç seviyeleri 1.1470 ve 1.1520'de, destek seviyeleri ise 1.1420 ve 1.1380'de bulunmaktadır.



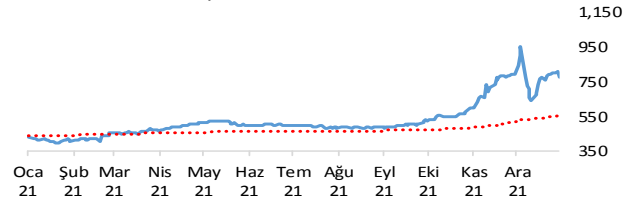
XAUUSD

Altının ons cinsi, günü 0.24% değer kazancı ile tamamladı. Teknik olarak Altının ons cinsi, orta vadeli yükseliş trendi ve kısa vadeli yükseliş trendi içinde bulunmaktadır. Bununla beraber Ons altında kısa vadeli direnç seviyeleri 1,830.00 ve 1,843.00'de, destek seviyeleri ise 1,817.00 ve 1,804.00'de bulunmaktadır.



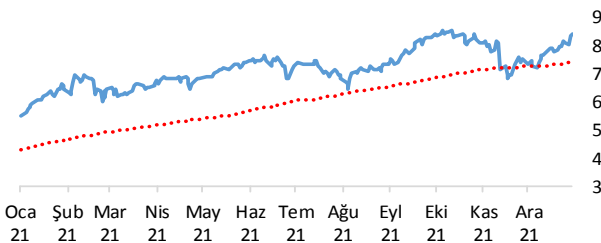
GLDGR

Altın gram cinsi, günü 3.93% değer kaybı ile tamamladı. Teknik olarak Altın gram cinsi, orta vadeli yükseliş trendi sürmekle birlikte kısa vadeli 799.52'deki önemli desteğini aşağı yönlü kırdı. Bununla beraber Gram altında kısa vadeli direnç seviyeleri 800.00 ve 848.00'de, destek seviyeleri ise 752.00 ve 707.00'de bulunmaktadır.



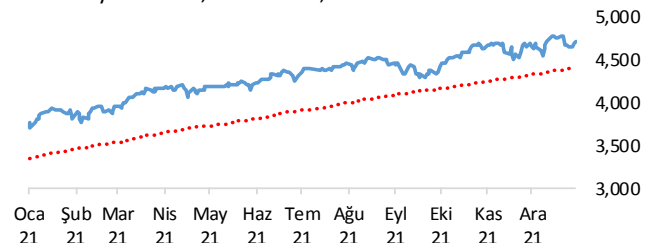
BRENT

Brent Petrol günü 1.08% değer kazancı ile tamamladı. Teknik olarak Brent Petrol orta vadeli yükseliş trendi ve kısa vadeli yükseliş trendi içinde bulunmaktadır. Bununla beraber Brent tipi petrolde kısa vadeli direnç seviyeleri 85.20 ve 86.50'de, destek seviyeleri ise 83.90 ve 82.70'de bulunmaktadır.



S&P 500

S&P500 endeksi günü 0.28% değer kazancı ile tamamladı. Teknik olarak S&P500 endeksi orta vadeli yükseliş trendi ve kısa vadeli yükseliş trendi içinde bulunmaktadır. Bununla beraber S&P500 endeksinde kısa vadeli direnç seviyeleri 4,727.00 ve 4,771.00'de, destek seviyeleri ise 4,683.00 ve 2,760.00'de bulunmaktadır.



İstatistikler

Global Makro Veriler	Politika Faizi	Enflasyon	Büyüme
ABD	0.25%	5.40%	12.20%
AB	0.00%	3.40%	14.30%
Japonya	-0.10%	-0.40%	7.60%
Türkiye	16.00%	19.58%	21.70%
Güney Afrika	2.00%	4.80%	11.80%
Brezilya	0.25%	4.40%	12.70%
Rusya	6.75%	7.40%	10.50%
Meksika	4.75%	6.00%	19.60%
Endonezya	3.50%	1.60%	7.07%
Hindistan	0.00%	2.20%	18.70%

Pariteler	Günlük	Aylık	Yıllık
EURUSD	-0.1%	1.4%	-6.3%
USDTRY	0.0%	-4.4%	77.4%
EURTRY	0.0%	-3.1%	66.2%
USDJPY	0.1%	0.9%	10.5%
GBPUSD	0.0%	3.8%	0.3%
USDZAR	0.0%	-4.5%	0.3%
USDRUB	-0.2%	1.4%	1.5%
USDBRL	0.3%	-2.5%	4.0%
USDIDR	0.0%	-0.2%	1.3%
USDMXN	0.1%	-3.1%	2.8%
USDINR	0.1%	-2.7%	0.9%
USDARS	0.0%	1.9%	21.3%
USDCNY	0.0%	-0.1%	-1.6%
USDKRW	0.1%	0.2%	8.5%

Emtia - Uluslararası Piyasalar	Günlük	Aylık	Yıllık
Brent Petrol	0.1%	13.6%	49.4%
Ons Altın	-0.1%	2.1%	-1.7%
Gümüş	-0.3%	3.7%	-9.5%
Alüminyum	-0.1%	11.3%	10.0%
Buğday	-1.7%	-4.0%	13.9%
Şeker	1.3%	-6.6%	18.6%
Kakao	-1.0%	1.2%	2.5%
Kahve	1.4%	1.5%	97.9%
Pamuk	1.3%	10.1%	43.9%

Yaklaşan Merkez Bankası Toplantı Tarihleri	Tarih
G.Kore Merkez Bankası	14 Ocak
Japonya Merkez Bankası	18 Ocak
Çin Merkez Bankası	20 Ocak
Endonezya Merkez Bankası	20 Ocak

BIST Piyasa Verileri	TL	USD
BIST100 Endeksi	2,064	150
Piyasa Değeri	2,100,946	153,003
Halka Açık Piyasa Değeri	643,025	46,829
Günlük İşlem Hacmi	43,120	3,140
Ortalama İşlem Hacmi	44,411	3,247
Yabancı Payı		41%

Borsa Performansları	Günlük	Aylık	Yıllık
BIST 100	0.9%	-1.8%	33.2%
ABD - S&P 500	0.3%	1.2%	24.3%
Almanya - DAX	0.4%	2.5%	15.0%
Gelişen Ülkeler	2.0%	3.0%	-6.4%
Çin - Shanghai Composite	0.8%	-2.3%	-0.3%
Japonya - Nikkei	0.0%	0.4%	2.1%
Meksika - Wimex	1.7%	7.2%	18.2%
Brezilya - Wibra	1.9%	-1.7%	-20.0%
Rusya - Micex	-1.4%	0.0%	0.0%
G.Afrika - Wizaf	2.4%	7.6%	13.0%
G.Kore - Kospi	1.5%	-1.0%	-4.9%
Hong Kong - Hang Seng	2.8%	1.9%	-13.7%
Hindistan - Sensex	0.9%	4.9%	23.5%
Endonezya - Jakarta	0.0%	-0.2%	3.9%