

<b>BIST 100</b>	-0.16%	<b>USDTRY</b>	0.76%	<b>EURTRY</b>	0.80%	<b>EURUSD</b>	0.03%	<b>XAUUSD</b>	-1.61%	<b>GLDGR</b>	-0.72%	<b>BRENT</b>	0.67%	<b>S&amp;P 500</b>	0.76%
1,409.56	▼	9.2574	▲	10.7573	▲	1.1599	▲	1,767.14	▼	526.81	▼	84.33	▲	4,463	▲

**PİYASA GÜNDEMİ**

- Global Büyüme ve Enflasyon Endişeleri
- FED'in Tapering Süreci
- Global Enerji Krizi
- TCMB Para Politikası Kurulu Toplantısı
- Borsa İstanbul 3Ç21 Bilanço Sezonu

**EKONOMİK TAKVİM**

- **12.30 USD** FOMC Üyesi Quarles'in Konuşması
- **16.15 USD** ABD Kapasite Kullanım Oranı
- **16.15 USD** ABD Sanayi Üretimi (Aylık) (Yıllık) (Eylül)

**PİYASALARIN YÖNÜ**

**BIST100...Global Enflasyon Endişeleri Gündemde Kalmayı Sürdürüyor...** Döviz kurundaki yukarı yönlü momentum TL cinsinden varlıklar üzerinde satış baskısına neden olurken BIST100 endeksi Cuma günü %0.16 değer kaybederek 1,409.56 puana geriledi. Yeni hafta başlangıcında global hisse senedi piyasalarında stagflasyon endişesi ağır basarken, enerji fiyatlarındaki yükseliş enflasyon beklentilerini canlı tutuyor. Çin'de GSYİH ve sanayi üretimi verileri beklentilerin altında kalırken, Asya piyasaları yeni haftaya düşüşle başladı. ABD ve Almanya endeks vadeliileri de yatay yakın eksi bölgede işlem görüyor. Yurt içi piyasaların yeni haftaya yatay bir başlangıç yapması beklenebilir. Bu hafta gündemin en önemli maddesi Perşembe günü TCMB'nin alacağı faiz kararı olacak. BIST100 endeksinde 1,420 puan üzerinde kapanışlar alıcıların güçlenmesine yol açabilir. Aşağı yönlü hareketlerde ise 1,400 ve 1,390 puan seviyeleri takip edilecektir.

**USDTRY... Perşembe Günü TCMB Faiz Kararı Takip Edilecek...** TCMB Para Politikası Kurulu Ekim ayı faiz kararını bu Perşembe alacak. Geçen ayki sürpriz faiz indirimi sonrasında TL varlıklar satış baskısı altında kalırken Dolar TL kuru 8.62 seviyelerinden 9.28 seviyelerine kadar yükseldi. Faiz indiriminin sinyali 7 Eylül tarihinde Alman sanayicilerle yapılan toplantıda çekirdek enflasyon vurgusuyla verilmişti.

**EURTRY... Euro TL Kuru Zirve Seviyelerde...** TL varlıklar genel itibarıyla geride bıraktığımız haftada satış baskısı altında kalırken, Euro TL kuru 10.75 ile tüm zamanların en yüksek seviyelerinde işlem görüyor.

**EURUSD... Dolar Global Bazda Güçlü Seyrini Sürdürüyor...** ABD hazine tahvil getirilerindeki yükselişin artırdığı dolar talebi Euro Dolar paritesinin 1.16 seviyeleri altındaki konumunu güçlendirmesine destek oluyor. Çin'de hayal kırıklığı yaratan makroekonomik veriler güvenli liman olarak görülen dolara olan talebi destekliyor. ABD'de açıklanacak sanayi üretim ve kapasite kullanım oranı verileri mevcut ekonominin nabzını ölçmesi açısından yatırımcıların takibinde olacak.

**XAUUSD... Tahvil Faizlerindeki Yükseliş Altını Aşağı Yönlü Baskıladı...** ABD hazine tahvil getirilerindeki yükselişle birlikte geri çekilen altının ons fiyatı 1,765 \$ seviyelerine geriledi. FOMC toplantı tutanakları sonrasında FED'in varlık alım azaltımı ajandası netleşmeye başlarken kriz döneminde ekonomiye verilen desteğin Kasım ayından itibaren azaltılmaya başlanması bekleniyor. Dolardaki kuvvetlenme altın fiyatları üzerinde aşağı yönlü baskı yaratabilir.

**GLDGR... Döviz Kurundaki Yükselişten Destek Buldu...** Dolar TL kurunun rekor seviyelerde kalmasıyla birlikte global altın fiyatlarındaki düşüşe rağmen kayıplarını sınırlayan gram altın 527 TL seviyelerinde işlem görüyor.

**BRENT... Global Enerji Krizi Devam Ediyor...** Devam eden global enerji krizi petrol fiyatları üzerinde yukarı yönlü baskı yaratıyor. ABD ve Çin'in stratejik rezervler konusundaki açıklamaları petroldeki yükseliş kısmen sınırlasa da Rusya'nın fazladan doğalgaz satışı konusundaki açıklamalarına Avrupa tarafından karşılık gelmemesi enerji piyasasında fiyat baskısının sürmesine neden oluyor. Brent petrolün varil fiyatı vadeli işlemlerde 85 \$ seviyesinin üzerinde işlem görüyor.

**S&P500... ABD 3Ç21 Bilançoları Olumlu Fiyatlamalara Destek Sağlıyor...** ABD'de bilanço sezonuna iyi bir başlangıç yapılmasıyla birlikte ABD hazine tahvil getirilerindeki yükselişe rağmen hisse senedi piyasaları pozitif bir seyir izlemişti. Tahvil faizlerinde sert yükselişle görülmediği sürece olumlu geçecek bilanço sezonunun S&P500 endeksinde pozitif anlamda katkı sağlayabilir.

# Teknik Analiz

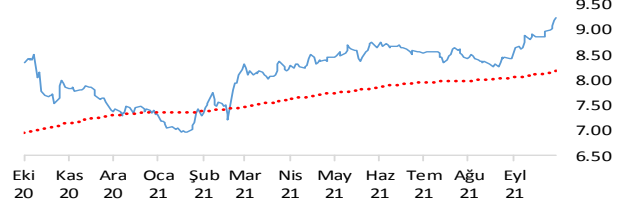
## BIST100

BIST100 endeksi günü 0.16% değer kaybı ile tamamladı. Teknik olarak BIST100 endeksi orta vadeli yükseliş trendi sürmekle birlikte kısa vadeli 1409.460'deki önemli desteğini aşağı yönlü kırdı. Bununla beraber BIST100 endeksinde kısa vadeli direnç seviyeleri 1,410 ve 1,420'de, destek seviyeleri ise 1,400 ve 1,390'de bulunmaktadır.



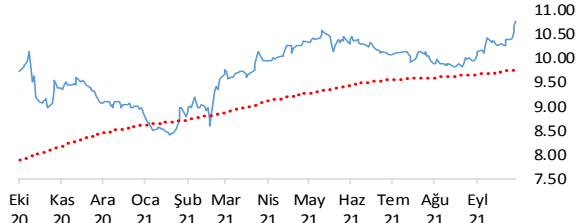
## USDTRY

Dolar, Türk Lirası karşısında günü 0.76% değer kazancı ile tamamladı. Teknik olarak Dolar, Türk Lirası karşısında orta vadeli yükseliş trendi ve kısa vadeli yükseliş trendi devam etmektedir. Bununla beraber USDTRY paritesinde kısa vadeli direnç seviyeleri 9.2700 ve 9.3200'de, destek seviyeleri ise 9.2200 ve 9.1600'de bulunmaktadır.



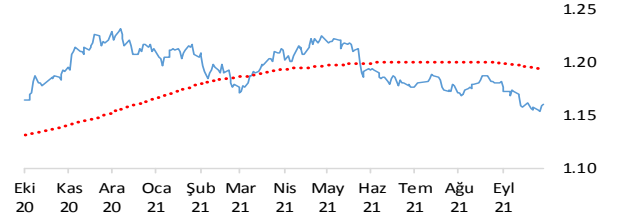
## EURTRY

Euro, Türk Lirası karşısında günü 0.80% değer kazancı ile tamamladı. Teknik olarak Euro, Türk Lirası karşısında orta vadeli yükseliş trendi ve kısa vadeli yükseliş trendi devam etmektedir. Bununla beraber EURTRY paritesinde kısa vadeli direnç seviyeleri 10.7900 ve 10.8600'de, destek seviyeleri ise 10.7100 ve 10.6400'de bulunmaktadır.



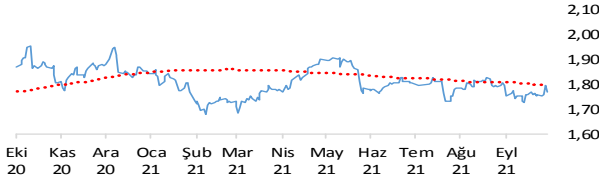
## EURUSD

Euro, Dolar karşısında günü 0.03% değer kazancı ile tamamladı. Teknik olarak Euro, Dolar karşısında orta vadeli düşüş trendi ve kısa vadeli yükseliş trendi devam etmektedir. Bununla beraber EURUSD paritesinde kısa vadeli direnç seviyeleri 1.1600 ve 1.1640'de, destek seviyeleri ise 1.1570 ve 1.1540'de bulunmaktadır.



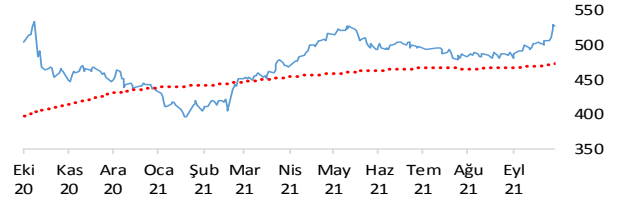
## XAUUSD

Altının ons cinsi, günü 1.61% değer kaybı ile tamamladı. Teknik olarak Altının ons cinsi, orta vadeli yükseliş trendi sürmekle birlikte kısa vadeli 1774.68'deki önemli desteğini aşağı yönlü kırdı. Bununla beraber Ons altında kısa vadeli direnç seviyeleri 1,772.00 ve 1,788.00'de, destek seviyeleri ise 1,757.00 ve 1,742.00'de bulunmaktadır.



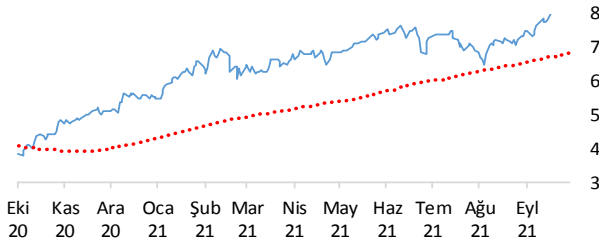
## GLDGR

Altın gram cinsi, günü 0.72% değer kaybı ile tamamladı. Teknik olarak Altın gram cinsi, orta vadeli yükseliş trendi ve kısa vadeli yükseliş trendi içinde bulunmaktadır. Bununla beraber Gram altında kısa vadeli direnç seviyeleri 529.00 ve 534.00'de, destek seviyeleri ise 525.00 ve 520.00'de bulunmaktadır.



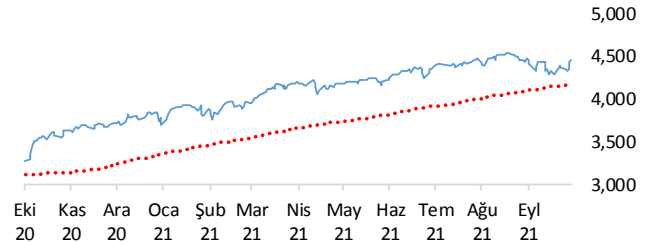
## BRENT

Brent Petrol günü 0.67% değer kazancı ile tamamladı. Teknik olarak Brent Petrol orta vadeli yükseliş trendi ve kısa vadeli yükseliş trendi içinde bulunmaktadır. Bununla beraber Brent tipi petrolde kısa vadeli direnç seviyeleri 85.20 ve 86.30'de, destek seviyeleri ise 84.10 ve 83.00'de bulunmaktadır.



## S&P 500

S&P500 endeksi günü 0.76% değer kazancı ile tamamladı. Teknik olarak S&P500 endeksi orta vadeli yükseliş trendi ve kısa vadeli yükseliş trendi içinde bulunmaktadır. Bununla beraber S&P500 endeksinde kısa vadeli direnç seviyeleri 4,506.00 ve 4,551.00'de, destek seviyeleri ise 4,460.00 ve 2,760.00'de bulunmaktadır.



# İstatistikler

Global Makro Veriler	Politika Faizi	Enflasyon	Büyüme
ABD	0.25%	5.30%	12.20%
AB	0.00%	3.40%	14.30%
Japonya	-0.10%	-0.40%	7.60%
Türkiye	18.00%	19.58%	21.70%
Güney Afrika	2.00%	4.90%	11.80%
Brezilya	0.25%	4.10%	12.70%
Rusya	6.75%	6.68%	10.50%
Meksika	4.75%	5.59%	19.60%
Endonezya	3.50%	1.60%	7.07%
Hindistan	0.00%	2.10%	18.70%

Pariteler	Günlük	Aylık	Yıllık
EURUSD	-0.2%	-1.3%	-1.2%
USDTRY	0.1%	7.2%	16.8%
EURTRY	-0.3%	5.8%	15.3%
USDJPY	0.1%	3.9%	8.5%
GBPUSD	-0.1%	-0.2%	6.4%
USDZAR	0.5%	-0.5%	-11.4%
USDRUB	0.1%	-2.5%	-8.7%
USDBRL	0.0%	3.2%	-3.3%
USDIDR	0.2%	-1.1%	-4.5%
USDMXN	0.4%	2.0%	-3.4%
USDINR	0.4%	2.2%	2.5%
USDARS	0.2%	1.1%	28.2%
USDCNY	0.0%	-0.5%	-3.9%
USDKRW	0.4%	0.4%	3.9%

Emtia - Uluslararası Piyasalar	Günlük	Aylık	Yıllık
Brent Petrol	1.1%	14.1%	98.2%
Ons Altın	0.1%	0.8%	-6.9%
Doğalgaz	-3.9%	6.6%	61.1%
Gümüş	0.0%	4.2%	-3.3%
Alüminyum	0.4%	11.1%	72.1%
Buğday	0.1%	3.7%	17.5%
Şeker	0.9%	-0.5%	37.0%
Kakao	1.0%	-2.1%	10.5%
Kahve	-2.8%	9.1%	89.6%
Pamuk	1.6%	18.1%	55.9%

Yaklaşan Merkez Bankası Toplantı Tarihleri	Tarih
Türkiye Cumhuriyet Merkez Bankası (TCMB)	21 Ekim
Kanada Merkez Bankası (BOC)	27 Ekim
Avrupa Merkez Bankası (ECB)	28 Ekim
Japonya Merkez Bankası (BOJ)	28 Ekim
ABD Merkez Bankası (FED)	3 Kasım
İngiltere Merkez Bankası (BOE)	4 Kasım

BIST Piyasa Verileri	TL	USD
BIST100 Endeksi	1,449	173
Piyasa Değeri	1,461,436	174,401
Halka Açık Piyasa Değeri	454,653	54,256
Günlük İşlem Hacmi	18,768	2,240
Ortalama İşlem Hacmi	19,805	2,331
Yabancı Payı		42%

Borsa Performansları	Günlük	Aylık	Yıllık
BIST 100	-0.2%	-0.7%	18.2%
ABD - S&P 500	0.8%	0.9%	28.4%
Almanya - DAX	0.8%	0.6%	20.8%
Gelişen Ülkeler	1.3%	0.3%	14.2%
Çin - Shanghai Composite	0.4%	-1.2%	7.1%
Japonya - Nikkei	1.8%	-4.7%	23.7%
Meksika - Windex	1.3%	2.9%	39.2%
Brezilya - Wibra	1.3%	1.7%	10.9%
Rusya - Micex	-1.4%	0.0%	0.0%
G.Afrika - Wizaaf	0.2%	5.6%	15.5%
G.Kore - Kospi	-0.2%	-4.2%	28.5%
Hong Kong - Hang Seng	1.5%	1.7%	3.9%
Hindistan - Sensex	0.9%	3.9%	53.3%
Endonezya - Jakarta	0.1%	8.2%	29.9%

BIST - Artan	Fiyat	Değişim
SARKY	13.34	6.6%
DOAS	31.04	4.6%
TUPRS	129.00	3.2%
TAVHL	26.14	2.9%
ALBRK	1.79	2.9%

BIST - Azalanlar	Fiyat	Değişim
ERBOS	85.90	-3.6%
GARAN	8.93	-3.6%
KOZAL	98.40	-3.4%
VAKBN	3.34	-3.2%
FROTO	165.40	-2.9%

BIST - İşlem Hacmi	Fiyat	TL mn
GARAN	8.93	2,981
THYAO	14.64	1,331
KRDMD	6.94	995
EREGL	17.83	880
TUPRS	129.00	864

Aşağıdaki tabloda, BIST 100, BIST100 dışı ve İkili İşlem başlığı altında hisselerin fiyat hareketleri bazında orta vadeli trend durumları sayısal analiz sonuçlarına göre belirtilmiştir. Destek ve direnç seviyeleri hisselerin volatiliteleri dikkate alınarak istatistiksel metotlara göre belirlenmiştir. BIST100 ve BIST100 dışı hisseler, Borsa İstanbul piyasa yapılanması bazında Yıldız ve Ana Pazardan oluşmaktadır. Bir hisse senedinin veya ikili işlemin yükseliş ve düşüşe başlayanlar listesinde yer alması orta vadeli yeni bir trend başlangıcı olarak değerlendirilebilir.

Endeks	Son Durum	Destek 2	Destek 1	Kapanış	Direnç 1	Direnç 2
BIST 100	Yükseliş trendi devam etmekte	1,340	1,375	1,410	1,410	1,444
BIST 30 VIOP		1,443	1,480	1,518	1,518	1,555

ORTA VADELİ TREND											
Endeks 100 Yükselişe Başlayanlar						Endeks 100 Düşüşe Başlayanlar					
Destek 2	Destek 1	Kapanış	Direnç 1	Direnç 2	Düşüşe Başlayanlar	Destek 2	Destek 1	Kapanış	Direnç 1	Direnç 2	
					AKGRT	6.54	6.76	6.91	6.99	7.22	
					AKSA	18.76	19.41	19.89	20.05	20.70	
					ENKAI	9.44	9.81	10.09	10.18	10.55	
					GARAN	8.54	8.87	8.93	9.21	9.54	
					NETAS	15.36	15.97	16.45	16.58	17.19	
					SASA	25.17	26.05	26.60	26.93	27.82	
					TRCAS	3.30	3.42	3.49	3.55	3.68	
Endeks 100 Dışı Yükselişe Başlayanlar						Endeks 100 Dışı Düşüşe Başlayanlar					
Destek 2	Destek 1	Kapanış	Direnç 1	Direnç 2	Düşüşe Başlayanlar	Destek 2	Destek 1	Kapanış	Direnç 1	Direnç 2	
FLAP	2.37	2.48	2.50	2.59	2.69	ARSAN	4.02	4.17	4.27	4.33	4.48
KRDMA	5.67	5.89	6.02	6.11	6.33	AYEN	4.55	4.70	4.79	4.85	5.00
KRDMB	5.65	5.87	6.00	6.09	6.32	MIPAZ	3.66	3.83	3.91	4.00	4.16
SARKY	12.69	13.08	13.34	13.47	13.86						
TLMAN	27.35	28.25	28.48	29.15	30.04						
İkili İşlem Yükselişe Başlayanlar						İkili İşlem Düşüşe Başlayanlar					
Destek 2	Destek 1	Kapanış	Direnç 1	Direnç 2	Düşüşe Başlayanlar	Destek 2	Destek 1	Kapanış	Direnç 1	Direnç 2	
Birinci Hisse VIOP'ta Al - İkinci Hisse VIOP'ta Sat						Birinci Hisse VIOP'ta Sat - İkinci Hisse VIOP'ta Al					
					SISE-XU030	0.0018	0.0019	0.0019	0.0019	0.0019	
					TAVHL-THYAO	1.7385	1.7620	1.7855	1.8090	1.8325	

Endeks 50 Trend Takibi	Trend	Destek 2	Destek 1	Kapanış	Direnç 1	Direnç 2
BIST 100	Yükseliş trendi devam etmekte	1340.02	1374.82	1409.56	1409.62	1444.42
AEFES	Düşüş Devam Ediyor	19.94	20.49	20.94	21.03	21.57
AGHOL	Yükseliş Devam Ediyor	22.33	22.96	23.26	23.58	24.20
AKBNK	Düşüş Devam Ediyor	4.88	5.05	5.14	5.23	5.40
ALARK	Düşüş Devam Ediyor	8.11	8.39	8.43	8.67	8.96
ANACM	Yükseliş Devam Ediyor	6.01	6.22	6.28	6.43	6.65
ARCLK	Yükseliş Devam Ediyor	30.30	31.42	32.48	32.53	33.65
ASELS	Yükseliş Devam Ediyor	15.68	16.27	16.49	16.86	17.45
BIMAS	Düşüş Devam Ediyor	58.56	59.88	60.60	61.21	62.53
CCOLA	Düşüş Devam Ediyor	76.16	78.02	78.25	79.88	81.73
DOHOL	Yükseliş Devam Ediyor	2.37	2.47	2.55	2.57	2.67
EKGYO	Yükseliş Devam Ediyor	1.84	1.88	1.88	1.92	1.96
ENJSA	Yükseliş Devam Ediyor	10.38	10.58	10.69	10.78	10.99
ENKAI	Yeni Düşüş Başladı	9.44	9.81	10.09	10.18	10.55
EREGL	Yükseliş Devam Ediyor	16.91	17.52	17.83	18.12	18.72
FROTO	Yükseliş Devam Ediyor	154.59	160.46	165.40	166.34	172.21
GARAN	Yeni Düşüş Başladı	8.54	8.87	8.93	9.21	9.54
HALKB	Düşüş Devam Ediyor	4.12	4.23	4.32	4.34	4.46
HEKTS	Düşüş Devam Ediyor	7.57	7.87	8.06	8.16	8.45
IPEKE	Yükseliş Devam Ediyor	11.90	12.39	12.42	12.88	13.38
ISCTR	Düşüş Devam Ediyor	4.81	4.99	5.14	5.18	5.37
ISFIN	Yükseliş Devam Ediyor	2.81	2.90	2.95	3.00	3.10
KCHOL	Düşüş Devam Ediyor	20.31	21.04	21.50	21.77	22.49
KORDS	Düşüş Devam Ediyor	22.47	23.27	23.80	24.06	24.86
KOZAA	Yükseliş Devam Ediyor	14.64	15.18	15.18	15.72	16.26
KOZAL	Yükseliş Devam Ediyor	93.68	96.61	98.40	99.53	102.46
KRDMD	Yükseliş Devam Ediyor	6.52	6.77	6.94	7.02	7.27
MGROS	Düşüş Devam Ediyor	29.47	30.44	31.28	31.41	32.38
PETKM	Düşüş Devam Ediyor	5.68	5.90	6.06	6.12	6.34
PGSUS	Yükseliş Devam Ediyor	78.84	81.11	81.20	83.38	85.65
SAHOL	Yükseliş Devam Ediyor	9.45	9.74	10.02	10.03	10.32
SASA	Yeni Düşüş Başladı	25.17	26.05	26.60	26.93	27.82
SISE	Düşüş Devam Ediyor	7.52	7.80	8.06	8.09	8.37
SKBNK	Düşüş Devam Ediyor	0.92	0.95	0.98	0.99	1.02
SODA	Yükseliş Devam Ediyor	7.99	8.19	8.30	8.38	8.58
TAVHL	Yükseliş Devam Ediyor	24.89	25.54	26.14	26.19	26.83
TCELL	Düşüş Devam Ediyor	14.79	15.19	15.30	15.59	15.99
THYAO	Yükseliş Devam Ediyor	13.77	14.33	14.64	14.89	15.46
TKFEN	Düşüş Devam Ediyor	13.08	13.41	13.62	13.75	14.08
TOASO	Yükseliş Devam Ediyor	52.71	54.65	55.80	56.58	58.51
TRKCM	Yükseliş Devam Ediyor	4.61	4.75	4.79	4.90	5.05
TSKB	Düşüş Devam Ediyor	1.12	1.16	1.20	1.20	1.24
TTKOM	Yükseliş Devam Ediyor	7.06	7.21	7.34	7.35	7.50
TTRAK	Yükseliş Devam Ediyor	158.07	161.94	163.50	165.80	169.66
TUPRS	Yükseliş Devam Ediyor	121.15	125.66	129.00	130.16	134.67
ULKER	Yükseliş Devam Ediyor	18.75	19.31	19.34	19.87	20.43
VAKBN	Yükseliş Devam Ediyor	3.17	3.26	3.34	3.34	3.43
VESTL	Düşüş Devam Ediyor	22.22	23.14	23.38	24.06	24.98
YATAS	Düşüş Devam Ediyor	12.23	12.69	13.00	13.16	13.62
YKBNK	Düşüş Devam Ediyor	2.20	2.29	2.35	2.38	2.47
ZOREN	Düşüş Devam Ediyor	1.43	1.47	1.51	1.52	1.56



**Genel Müdürlük**

Levent Mah. Levent Cad. No: 45 P.K. 34330 Beşiktaş / İSTANBUL  
+90 212 370 22 22  
[www.alanyatirim.com.tr](http://www.alanyatirim.com.tr)

**Ankara İrtibat Bürosu**

Anafartalar C. Papatya S. No: 2/6-8 Ulus / ANKARA  
+90 312 312 69 80

**İzmir İrtibat Bürosu**

Akdeniz M. Cumhuriyet Bulvarı Çırpıcı İş Merkezi No: 77/402 Konak / İZMİR  
+90 232 445 64 66

[arastirma@alanyatirim.com.tr](mailto:arastirma@alanyatirim.com.tr)

**Yasal Uyarı:** Bu dokümanda yer alan her türlü bilgi, değerlendirme ve yorum güvenilir olduğu düşünülen Alan Yatırım A.Ş. tarafından burada sunulan bilgilerin doğruluğu ve bütünlüğü konusunda makul özen gösterilmiş olmakla beraber, olabilecek hatalar ve eksikliklerden sorumlu değildir. Burada yer alan fiyatlar, veriler ve bilgilerin tam ve doğru olduğu garanti edilemez, içerik haber verilmeksizin değiştirilebilir. Burada yer alan yorum ve tavsiyeler, yorum ve tavsiyede bulunanların kişisel görüşlerine dayanmaktadır. Herhangi bir yatırım aracının alım – satım önerisi ya da getiri vaadi olarak yorumlanmamalıdır. Bu belgede yer alan yatırımla ilgili bilgiler, yorumlar ve tavsiyeler yatırım danışmanlığı kapsamında değildir. Yatırım danışmanlığı hizmeti, yetkili kuruluşlar tarafından kişilerin risk ve getiri tercihleri dikkate alınarak kişiye özel sunulmaktadır. Burada yer alan yorum ve tavsiyeler ise genel niteliktedir. Burada yer alan görüşler, yatırımcının mali durumuna veya risk ve getiri tercihlerine uygun olmayabilir. Bu nedenle, sadece burada yer alan bilgilere dayanarak yatırım kararı verilmesi beklentilere uygun sonuçlar doğurmayabilir. Burada yer alan bilgi, değerlendirme, yorum ve istatistiki şekil ve değerlendirmelerin kullanımı sonucunda ortaya çıkacak doğrudan ve / veya dolaylı zararlardan Alan Yatırım A.Ş. sorumlu olmayacaktır. Tüm hakları saklıdır.