

<b>BIST 100</b>	3.83%	<b>USDTRY</b>	0.62%	<b>EURTRY</b>	1.09%	<b>EURUSD</b>	0.57%	<b>XAUUSD</b>	0.60%	<b>GLDGR</b>	1.23%	<b>BRENT</b>	1.30%	<b>S&amp;P 500</b>	1.18%
93,809	▲	5.8160	▲	6.5978	▲	1.1340	▲	1,343.63	▲	251.22	▲	63.84	▲	2,879	▲

**PİYASA GÜNDEMİ**

- ABD-Çin Ticaret Gerilimi
- Türkiye - ABD F-35/S400 Gerilimi
- ABD-İran İlişkileri
- Brexit Süreci
- İstanbul Seçimi (23 Haziran)

**EKONOMİK TAKVİM**

- 11.30 GBP Gayri Safi Yurtiçi Hasıla (Yıllık-Aylık)
- 11.30 GBP Sanayi Üretimi (Aylık-Nisan)
- 11.30 GBP İmalat Üretimi (Aylık-Nisan)
- 13.14 CNY İthalatlar (Yıllık-Mayıs)
- 17.00 USD İş İmkanları ve Personel Değişim Oranı (Nisan)

**PİYASALARIN YÖNÜ**

**BIST100...Küresel Risk İştahındaki Kısmi Toparlanma Takip Ediliyor...** Küresel piyasalarda ticaret gerilimine yönelik endişeler fiyatlamalarda etkili olmaya devam ederken FED Başkanı Powell'in genişleyici politika mesajlarının ardından Eylül ayında faiz indirimi yapılabileceği beklentisi ve ABD'nin Meksika'ya yönelik vergi artırımını planlarını askıya almasının ardından borsalarda yükselişler görüldü. Asya ve ABD borsalarının alıcılı seyrine paralel olarak geçtiğimiz haftanın son işlem günü Borsa İstanbul haftayı %3.83 yükselişle 93.809 seviyesinden kapattı. Yurtiçinde ise S-400 gündemi fiyatlamalar üzerinde etkili olmaya devam ederken olası haber akışları takibimizde olacaktır. Bugün önemli bir veri akışı bulunmazken Çarşamba günü sabit bırakılması beklenen faiz oranı kararı açıklanacak.

**USDTRY... Dolar'daki Değer Kayıpları Kısmi Olarak Geri Alındı...** Geçtiğimiz hafta Dolar'ın global bazda değer kaybetmesi, ülke risk primimizin düşmesi ve petrol fiyatlarındaki düşüşün gelişmekte olan ülke para birimlerini desteklemesiyle paritede TL lehine işlemler öne çıkarken, bayram dönüşü piyasaların açılmasıyla TL kazançlarını geri verdi. Ancak Cuma günü açıklanan TDI verisinin beklentileri karşılayamayarak 75K artış göstermesi (beklenti:185K) ve ortalama saatlik kazançlardaki düşüşle Dolar endeksinin 97 seviyesinin altına sert gerilemesi paritenin test edilen direnç seviyelerinde tutunmasını zorlaştırdı. Yeni haftaya başlarken ülke risk primimiz 465 seviyelerinde düşüş gözlemlenirken parite ise 5.85 seviyelerinde hafif yükseliş eğilimi ile seyretmekte. Gün içerisinde yurtiçinde önemli bir veri akışı bulunmazken ABD tarafında iş imkanları ve personel değişim oranı takip edilecek.

**EURTRY... Dolar'ın Değer Kaybetmesi Euro Lehine İşlemleri Artırabilir...** Yeni haftaya yukarı yönlü seyrile 6.62 seviyesinden başlayan paritede gün içinde açıklanacak önemli bir veri akışı bulunmazken Dolar'ın değer kaybetmeye devam etmesi Euro lehine işlemleri öne çıkarmaya devam edebilir.

**EURUSD... Dolar'dan Kaçış Euro Lehine Alımları Arttırdı...** FED'in genişleyici politika mesajlarının ardından Eylül ayında faiz indirimine gidilebileceği beklentileri Dolar endeksinin aşağı yönlü baskılarına, paritenin yukarı yönlü hareketleri ivme kazandı. Cuma günü ABD tarafında açıklanan TDI verisinin beklentileri karşılayamayarak 75K (beklenti:185K) açıklanırken ortalama saatlik kazançlardaki düşüş ile Dolar endeksi 97 seviyesinin altına geriledi. Dolar'daki değer kayıplarının devam etmesi paritenin yukarı yönlü seyrini desteklemekte olup haftaya 1.13 seviyesinin hemen üzerinde başladı. Bugün Euro bölgesinde önemli bir veri akışı bulunmazken ABD tarafında ise iş imkanları personel değişim oranı verisi açıklanacak. Ayrıca Cumartesi günü kredi derecelendirme kuruluşu Fitch'in Almanya'nın en büyük bankası olan Deutsche Bank'ın uzun vadeli kredi notunu düşürmesi, Avrupa ekonomisinin görünümünün iyi olmadığı konusunda bir gösterge niteliği taşıyabilir.

**XAUUSD... Küresel Piyasalardaki Endişelerin Devam Etmesiyle Yukarı Yönlü...** FED Başkanı Powell'in açıklamalarıyla eylül ayında faiz indirimi beklentilerinin oluşması ve Cuma günü açıklanan verilerin zayıf görünümüyle Dolar baskı altında kalırken, Ons Altın'da Cuma günü 1346 seviyesi test edildi. Ticaret gerilimine yönelik fiyatlamalarında devam ettiği parite haftaya 1327 seviyesinden başlarken Dolar endeksinin 97 seviyesinin altındaki düşüş eğiliminin devam etmesi küresel piyasalardaki büyüme endişelerinden beslenen Ons Altın alımlarına ivme kazandırabilir.

**GLDGR... Ons Altın ve Kurdaki Yükseliş Takip Ediliyor...** Ons Altın ve kurdaki yükselişin desteklediği gram altın haftaya 250 seviyesinden işlem görerek başlarken bant hareketi içerisindeki seyrine devam etmektedir.

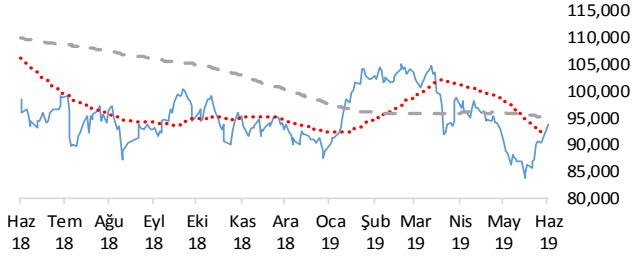
**BRENT... Üretim Kesintilerinin Devam Edebileceği Beklentileri Oluşmakta...** OPEC üye ülkeleri ve Rusya'nın petrol fiyatlarındaki dalgalanmaları göz önünde bulundurarak üretim kısıntılarına yönelik anlaşmanın 2019'un ikinci yarısına uzatıp uzatılmayacağı henüz belli değilken Haziran ayındaki toplantıda net bir sonuç bekleniyor. Suudi Arabistan Enerji Bakanı tarafından yapılan açıklamaya göre üretim kısıntısı anlaşmasının uzatılması olası. Yeni haftaya başlarken üretim kısıntılarının devam edeceği beklentileriyle Brent petrol 64\$ seviyesinden hafif yukarı yönlü işlem görmekte. ticaret geriliminin petrol talebini olumsuz etkileyebileceği beklentileri ile 60\$ seviyesine kadar gerileyen paritede üretim kısıntılarına devam edilebileceği beklentileriyle tepki alımları gözlemlenebilir.

**S&P 500... Primli Seyrediyor...** ABD Başkanı Trump'ın Meksika'ya yönelik vergi artırımını planlarını askıya almasının ardından yükselen S&P500 endeksi, Cuma günü açıklanan veriler sonrası gelecek toplantılarda FED'in faiz indirimi ihtimaline yönelik beklentileri artırırken söz konusu fiyatlamaların endeks üzerinde etkisini görebiliriz.

# Teknik Analiz

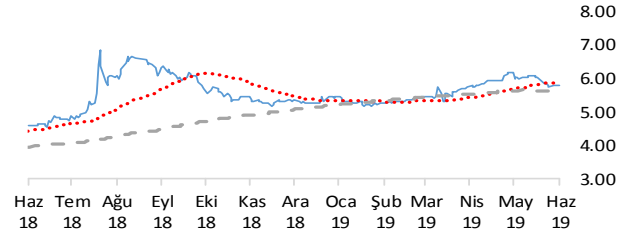
## BIST

BIST100 endeksi günü 3.83% değer kazancı ile tamamladı. Teknik olarak BIST100 endeksi orta vadeli yükseliş trendi ve kısa vadeli yükseliş trendi devam etmektedir. Bununla beraber BIST100 endeksinde kısa vadeli direnç seviyeleri 95,200 ve 96,800'de, destek seviyeleri ise 93,600 ve 93,400'de bulunmaktadır.



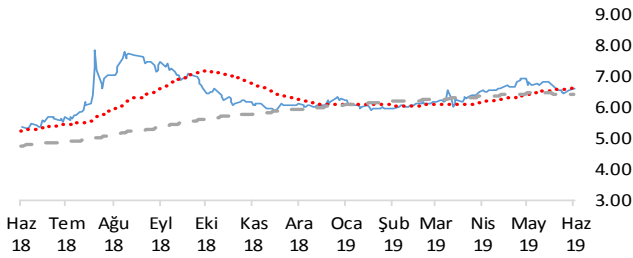
## USDTRY

Türk Lirası, Dolar karşısında günü 0.62% değer kazancı ile tamamladı. Teknik olarak Türk Lirası, Dolar karşısında orta vadeli düşüş trendi sürmekle birlikte kısa vadeli 5.8025'deki önemli direncini yukarı yönlü kırdı. Bununla beraber USDTRY paritesinde kısa vadeli direnç seviyeleri 5.8400 ve 5.8800'de, destek seviyeleri ise 5.7900 ve 5.7500'de bulunmaktadır.



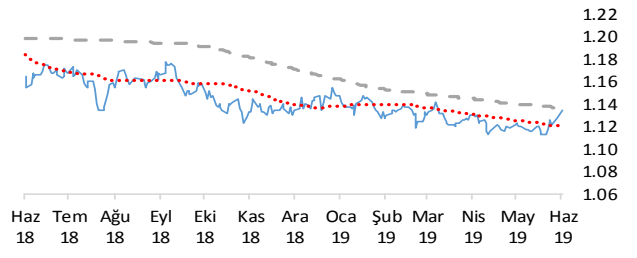
## EURTRY

Türk Lirası, Euro karşısında günü 1.09% değer kazancı ile tamamladı. Teknik olarak Türk Lirası, Euro karşısında orta vadeli düşüş trendi ve kısa vadeli yükseliş trendi devam etmektedir. Bununla beraber EURTRY paritesinde kısa vadeli direnç seviyeleri 6.6200 ve 6.6800'de, destek seviyeleri ise 6.5700 ve 6.5100'de bulunmaktadır.



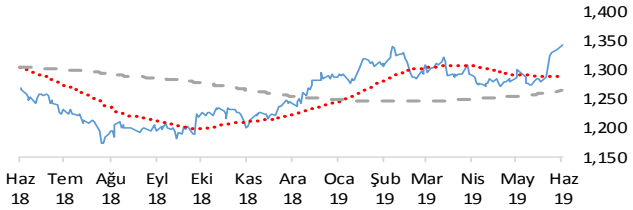
## EURUSD

Dolar, Euro karşısında günü 0.57% değer kazancı ile tamamladı. Teknik olarak Dolar, Euro karşısında orta vadeli yükseliş trendi ve kısa vadeli yükseliş trendi devam etmektedir. Bununla beraber EURUSD paritesinde kısa vadeli direnç seviyeleri 1.1360 ve 1.1390'de, destek seviyeleri ise 1.1330 ve 1.1300'de bulunmaktadır.



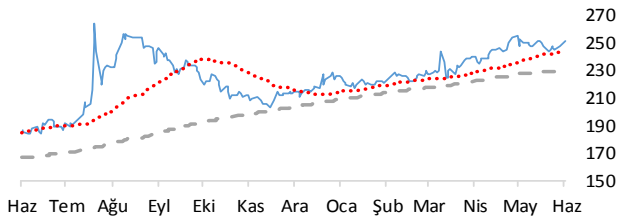
## XAUUSD

Altının ons cinsi, günü 0.60% değer kazancı ile tamamladı. Teknik olarak Altının ons cinsi, orta vadeli yükseliş trendi ve kısa vadeli yükseliş trendi içinde bulunmaktadır. Bununla beraber Ons altında kısa vadeli direnç seviyeleri 1,348.00 ve 1,356.00'de, destek seviyeleri ise 1,340.00 ve 1,332.00'de bulunmaktadır.



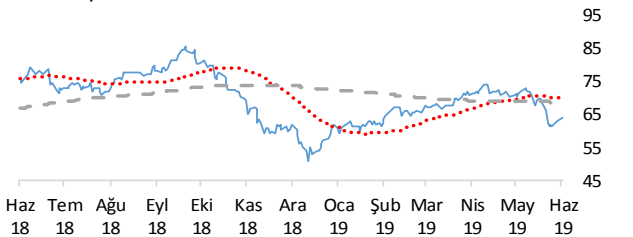
## GLDGR

Altın gram cinsi, günü 1.23% değer kazancı ile tamamladı. Teknik olarak Altın gram cinsi, orta vadeli 248.71'deki önemli desteğini aşağı yönlü kırarken kısa vadeli yükseliş trendi içinde bulunmaktadır. Bununla beraber Gram altında kısa vadeli direnç seviyeleri 251.00 ve 254.00'de, destek seviyeleri ise 249.00 ve 247.00'de bulunmaktadır.



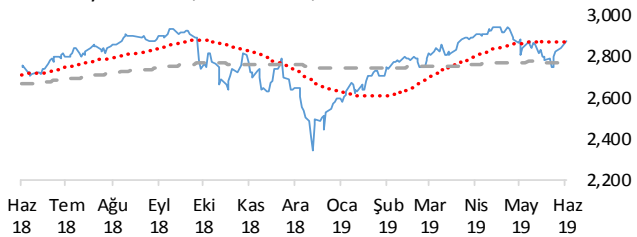
## BRENT

Brent Petrol günü 1.30% değer kazancı ile tamamladı. Teknik olarak Brent Petrol orta vadeli düşüş trendi sürmekle birlikte kısa vadeli 63.52'deki önemli direncini yukarı yönlü kırdı. Bununla beraber Brent tipi petrolde kısa vadeli direnç seviyeleri 64.80 ve 66.20'de, destek seviyeleri ise 63.50 ve 62.10'de bulunmaktadır.



## S&P 500

S&P500 endeksi günü 1.18% değer kazancı ile tamamladı. Teknik olarak S&P500 endeksi orta vadeli yükseliş trendi ve kısa vadeli yükseliş trendi içinde bulunmaktadır. Bununla beraber S&P500 endeksinde kısa vadeli direnç seviyeleri 2,891.00 ve 2,923.00'de, destek seviyeleri ise 2,859.00 ve 2,760.00'de bulunmaktadır.



# İstatistikler

Global Makro Veriler	Politika Faizi	Enflasyon	Büyüme	BIST Piyasa Verileri	TL	USD	
ABD	2.50%	2.00%	3.20%	BIST100 Endeksi	93,809	16,005	
AB	0.00%	1.70%	1.20%	Piyasa Değeri	620,381	105,844	
Japonya	-0.10%	0.90%	0.80%	Halka Açık Piyasa Değeri	215,004	36,682	
Türkiye	25.50%	19.67%	-3.00%	Günlük İşlem Hacmi	5,464	932	
Güney Afrika	6.75%	4.40%	1.10%	Ortalama İşlem Hacmi	5,441	899	
Brezilya	6.50%	4.94%	1.10%	Yabancı Payı		64%	
Rusya	7.75%	5.20%	0.50%				
Meksika	8.25%	4.41%	1.30%	<b>Borsa Performansları</b>	<b>Günlük</b>	<b>Aylık</b>	<b>Yıllık</b>
Endonezya	6.00%	2.83%	5.07%	BIST 100	0.0%	6.0%	-2.2%
Hindistan	6.00%	2.92%	6.60%	ABD - S&P 500	1.1%	-0.3%	3.4%
				Almanya - DAX	0.8%	-0.1%	-5.7%
<b>Pariteler</b>	<b>Günlük</b>	<b>Aylık</b>	<b>Yıllık</b>	Gelişen Ülkeler	0.5%	-2.0%	-12.4%
EURUSD	-0.3%	0.7%	-3.9%	Çin - Shanghai Composite	1.0%	-2.9%	-6.9%
USDTRY	0.1%	-2.4%	30.7%	Japonya - Nikkei	1.7%	-1.0%	-6.9%
EURTRY	-0.1%	-1.9%	25.6%	Meksika - Windex	0.3%	-0.3%	-5.7%
USDJPY	0.4%	-1.2%	-0.8%	Brezilya - Bovespa	0.6%	3.8%	34.1%
GBPUSD	-0.3%	-2.3%	-5.2%	Rusya - Micex	0.1%	8.5%	20.4%
USDZAR	-0.5%	5.1%	13.8%	G.Afrika - Windex	1.8%	-0.3%	-0.5%
USDZAR	-0.5%	5.1%	13.8%	G.Kore Kospi	1.2%	-0.5%	-14.5%
USDZAR	-0.5%	5.1%	13.8%	Hong Kong - Hang Seng	2.0%	-3.6%	-11.1%
USDZAR	-0.5%	5.1%	13.8%	Hindistan - Sensex	0.2%	6.0%	12.0%
USDZAR	-0.5%	5.1%	13.8%	Endonezya - Jakarta	1.4%	1.4%	5.0%
USDZAR	-0.5%	5.1%	13.8%				
USDZAR	-0.5%	5.1%	13.8%	<b>BIST - Artan</b>	<b>Fiyat</b>	<b>Değişim</b>	
USDZAR	-0.5%	5.1%	13.8%	AKBNK	6.38	7.4%	
USDZAR	-0.5%	5.1%	13.8%	VAKBN	3.89	7.2%	
USDZAR	-0.5%	5.1%	13.8%	TCELL	12.85	6.6%	
USDZAR	-0.5%	5.1%	13.8%	ALBRK	1.17	6.4%	
USDZAR	-0.5%	5.1%	13.8%	GARAN	8.40	6.2%	
USDZAR	-0.5%	5.1%	13.8%				
USDZAR	-0.5%	5.1%	13.8%	<b>BIST - Azalanlar</b>	<b>Fiyat</b>	<b>Değişim</b>	
USDZAR	-0.5%	5.1%	13.8%	ISFIN	4.99	-1.4%	
USDZAR	-0.5%	5.1%	13.8%	TUPRS	126.90	-1.3%	
USDZAR	-0.5%	5.1%	13.8%	ITTFH	6.16	-0.7%	
USDZAR	-0.5%	5.1%	13.8%	IEYHO	0.38	0.0%	
USDZAR	-0.5%	5.1%	13.8%	BERA	1.81	0.0%	
USDZAR	-0.5%	5.1%	13.8%				
USDZAR	-0.5%	5.1%	13.8%	<b>BIST - İşlem Hacmi</b>	<b>Fiyat</b>	<b>TL mn</b>	
USDZAR	-0.5%	5.1%	13.8%	GARAN	8.40	848	
USDZAR	-0.5%	5.1%	13.8%	THYAO	13.03	830	
USDZAR	-0.5%	5.1%	13.8%	HALKB	5.38	273	
USDZAR	-0.5%	5.1%	13.8%	AKBNK	6.38	263	
USDZAR	-0.5%	5.1%	13.8%	ISCTR	5.21	242	
USDZAR	-0.5%	5.1%	13.8%				
<b>Yaklaşan Merkez Bankası Toplantı Tarihleri</b>			<b>Tarih</b>				
Türkiye Cumhuriyet Merkez Bankası (TCMB)			12 Haziran				
İsviçre Merkez Bankası (SNB)			13 Haziran				
Rusya Federasyonu Merkez Bankası (CBR)			14 Haziran				
Federal Rezerv (FED)			19 Haziran				
İngiltere Merkez Bankası (BOE)			20 Haziran				
Japonya Merkez Bankası (BOJ)			20 Haziran				

Aşağıdaki tabloda, BIST 100 hisselerinin fiyat hareketleri bazında orta vadeli trend durumları sayısal analiz sonuçlarına göre belirtilmiştir. Orta vade tanımı genel olarak ortalama 1 ay vadeyi kapsamaktadır. Destek ve direnç seviyeleri hisselerin volatiliteleri dikkate alınarak **istatistiksel metotlara** göre belirlenmiştir. Fiyat hareketlerine dayalı işlemlerde mümkün olduğunca tablonun sol tarafındaki yükseliş trendinde bulunan hisselerin seçilmesi daha rasyonel tercih olacaktır.

Endeks	Son Durum	Destek 2	Destek 1	Kapanış	Direnç 1	Direnç 2
BIST 100	Yükseliş trendi devam etmekte	90,717	93,011	93,809	95,304	97,597
BIST 30 VIOP		114,700	117,600	118,600	120,500	123,400

ORTA VADELİ TREND											
Endeks 100 Yükseliş Başlayanlar	Destek 2	Destek 1	Kapanış	Direnç 1	Direnç 2	Endeks 100 Düşüş Başlayanlar	Destek 2	Destek 1	Kapanış	Direnç 1	Direnç 2
IHLAS	0.41	0.42	0.44	0.44	0.46						
KORDS	11.73	12.13	12.42	12.54	12.95						
NETAS	6.21	6.44	6.46	6.67	6.90						
ODAS	1.26	1.30	1.33	1.33	1.37						
SKBNK	0.89	0.92	0.95	0.95	0.98						
THYAO	12.05	12.56	13.03	13.06	13.57						
VAKBN	3.71	3.80	3.89	3.90	4.00						
YATAS	4.10	4.25	4.26	4.39	4.54						
Endeks 100 Dışı Yükseliş Başlayanlar	Destek 2	Destek 1	Kapanış	Direnç 1	Direnç 2	Endeks 100 Dışı Düşüş Başlayanlar	Destek 2	Destek 1	Kapanış	Direnç 1	Direnç 2
AKENR	0.51	0.53	0.53	0.54	0.55	ULUSE	20.04	20.42	20.70	20.80	21.18
ATEKS	8.19	8.49	8.64	8.79	9.09						
AYEN	2.35	2.41	2.42	2.48	2.55						
AYGAZ	8.54	8.84	8.98	9.13	9.42						
HDFGS	1.11	1.16	1.19	1.21	1.26						
KAPLM	3.17	3.30	3.31	3.42	3.55						
KFEIN	6.46	6.64	6.74	6.83	7.02						
MARTI	0.59	0.62	0.63	0.64	0.67						
RYSAS	0.66	0.68	0.70	0.70	0.72						
Endeks 100 Yükseliş Devam Edenler	Destek 2	Destek 1	Kapanış	Direnç 1	Direnç 2	Endeks 100 Düşüş Devam Edenler	Destek 2	Destek 1	Kapanış	Direnç 1	Direnç 2
AEFES	19.15	19.65	19.99	20.15	20.65	AFYON	3.37	3.64	3.73	3.91	4.18
AKBNK	6.04	6.25	6.38	6.45	6.66	ALBRK	1.13	1.15	1.17	1.18	1.20
AKSA	8.27	8.55	8.67	8.84	9.12	ANACM	2.62	2.71	2.79	2.81	2.90
AKSEN	2.30	2.35	2.37	2.40	2.45	ASELS	17.49	18.17	18.70	18.84	19.51
ALARK	2.72	2.82	2.89	2.91	3.01	BJKAS	1.31	1.38	1.39	1.45	1.52
ALGYO	40.38	41.57	42.36	42.77	43.97	CEMAS	0.67	0.70	0.71	0.73	0.76
ANELE	1.61	1.64	1.68	1.68	1.72	CEMTS	4.71	4.86	4.95	5.02	5.17
ARCLK	17.26	17.87	17.88	18.47	19.08	DGKLB	0.92	0.96	0.97	1.00	1.03
BERA	1.74	1.80	1.81	1.86	1.92	ECZYT	5.67	5.88	5.95	6.10	6.31
BIMAS	79.59	81.35	82.05	83.11	84.87	EKGYO	1.09	1.11	1.13	1.13	1.16
CCOLA	27.13	27.76	27.82	28.39	29.03	ERGL	7.08	7.34	7.49	7.60	7.86
CLEBI	79.26	82.08	84.40	84.91	87.73	FENER	6.93	7.12	7.15	7.31	7.51
DEVA	5.18	5.39	5.43	5.60	5.82	FLAP	2.57	2.69	2.71	2.82	2.95
DOHOL	1.02	1.06	1.07	1.10	1.15	GEREL	1.75	1.81	1.84	1.86	1.92
EGEEN	428.05	446.19	455.20	464.32	482.45	GOLTS	9.48	9.82	9.98	10.16	10.50
ENJSA	5.35	5.44	5.46	5.52	5.61	GOODY	2.44	2.53	2.57	2.62	2.70
ENKAI	5.07	5.26	5.32	5.46	5.66	GSDHO	0.79	0.82	0.82	0.85	0.88
FROTO	54.98	56.95	57.10	58.91	60.88	GSRAY	1.32	1.37	1.41	1.41	1.46
GARAN	7.98	8.28	8.40	8.57	8.87	GUBRF	2.37	2.47	2.54	2.57	2.67
GLYHO	2.71	2.82	2.90	2.93	3.04	HALKB	5.17	5.31	5.38	5.45	5.59
HEKTS	11.24	11.66	12.02	12.09	12.51	HURGZ	0.68	0.71	0.73	0.74	0.77
ICBCT	3.20	3.33	3.36	3.46	3.59	IHLGM	0.79	0.83	0.84	0.87	0.91
INDES	6.14	6.28	6.37	6.42	6.56	ISCTR	4.89	5.08	5.21	5.27	5.45
IPEKE	4.85	5.04	5.09	5.24	5.43	ISGYO	0.93	0.95	0.96	0.97	1.00
ISDMR	6.03	6.24	6.42	6.45	6.66	ITTFH	5.84	6.02	6.16	6.19	6.37
KARTN	300.29	310.42	312.50	320.55	330.68	KARSN	1.08	1.11	1.14	1.15	1.18

Endeks 100 Yükseliş Devam Edenler	Destek 2	Destek 1	Kapanış	Direnç 1	Direnç 2	Endeks 100 Düşüş Devam Edenler	Destek 2	Destek 1	Kapanış	Direnç 1	Direnç 2
KCHOL	16.14	16.69	16.81	17.24	17.79	NTHOL	1.47	1.54	1.56	1.60	1.66
KERTV	1.52	1.59	1.60	1.66	1.73	OTKAR	99.18	102.61	104.20	106.04	109.47
KOZAA	7.10	7.36	7.38	7.62	7.89	POLHO	2.39	2.44	2.46	2.50	2.55
KOZAL	48.25	49.72	50.05	51.19	52.67	PRKME	1.88	1.95	2.00	2.03	2.11
KRDMD	2.11	2.19	2.25	2.27	2.36	SISE	4.98	5.17	5.33	5.36	5.54
METRO	1.01	1.04	1.06	1.08	1.12	SODA	6.83	6.99	7.11	7.16	7.33
MGROS	12.35	12.75	13.14	13.15	13.55	TMSN	3.68	3.78	3.82	3.88	3.98
MPARK	12.29	12.61	12.64	12.92	13.24	TRKCM	2.73	2.82	2.89	2.91	2.99
PARSN	11.20	11.68	11.89	12.15	12.63	TSKB	0.69	0.72	0.72	0.74	0.77
PETKM	4.61	4.79	4.89	4.97	5.15	VESTL	9.20	9.57	9.70	9.94	10.31
PGSUS	35.81	36.71	37.20	37.60	38.49						
SAHOL	7.74	7.97	8.14	8.20	8.43						
SASA	5.93	6.13	6.23	6.33	6.53						
SOKM	8.54	8.77	8.89	9.00	9.23						
TATGD	4.21	4.34	4.45	4.48	4.62						
TAVHL	25.35	25.99	26.34	26.63	27.27						
TCELL	12.42	12.74	12.85	13.07	13.40						
TKFEN	25.43	26.06	26.44	26.68	27.31						
TTKOM	4.57	4.66	4.74	4.75	4.84						
TTRAK	27.43	28.07	28.12	28.71	29.35						
TUPRS	121.22	125.86	126.90	130.49	135.13						
ULKER	19.07	19.64	19.68	20.21	20.78						
VERUS	18.67	19.12	19.40	19.57	20.02						
YKBNK	2.01	2.09	2.12	2.17	2.25						



**Genel Müdürlük**

Levent Mah. Levent Cad. No: 45 P.K. 34330 Beşiktaş / İSTANBUL

+90 212 370 22 22

[www.alanyatirim.com.tr](http://www.alanyatirim.com.tr)

**Ankara İrtibat Bürosu**

Anafartalar C. Papatya S. No: 2/6-8 Ulus / ANKARA

+90 312 312 69 80

**İzmir İrtibat Bürosu**

Akdeniz M. Cumhuriyet Bulvarı Çırpıcı İş Merkezi No: 77/402 Konak / İZMİR

+90 232 445 64 66

[arastirma@alanyatirim.com.tr](mailto:arastirma@alanyatirim.com.tr)

**Yasal Uyarı:** Bu dokümanda yer alan her türlü bilgi, değerlendirme ve yorum güvenilir olduğu düşünülen Alan Yatırım A.Ş. Araştırma Departmanı tarafından burada sunulan bilgilerin doğruluğu ve bütünlüğü konusunda makul özen gösterilmiş olmakla beraber, olabilecek hatalar ve eksikliklerden sorumlu değildir. Burada yer alan fiyatlar, veriler ve bilgilerin tam ve doğru olduğu garanti edilemez, içerik haber verilmeksizin değiştirilebilir. Burada yer alan yorum ve tavsiyeler, yorum ve tavsiyede bulunanların kişisel görüşlerine dayanmaktadır. Herhangi bir yatırım aracının alım – satım önerisi ya da getiri vaadi olarak yorumlanmamalıdır. Bu belgede yer alan yatırımla ilgili bilgiler, yorumlar ve tavsiyeler yatırım danışmanlığı kapsamında değildir. Yatırım danışmanlığı hizmeti, yetkili kuruluşlar tarafından kişilerin risk ve getiri tercihleri dikkate alınarak kişiye özel sunulmaktadır. Burada yer alan yorum ve tavsiyeler ise genel niteliktedir. Burada yer alan görüşler, yatırımcının mali durumuna veya risk ve getiri tercihlerine uygun olmayabilir. Bu nedenle, sadece burada yer alan bilgilere dayanarak yatırım kararı verilmesi beklentilere uygun sonuçlar doğurmayabilir. Burada yer alan bilgi, değerlendirme, yorum ve istatistiki şekil ve değerlendirmelerin kullanımı sonucunda ortaya çıkacak doğrudan ve / veya dolaylı zararlardan Alan Yatırım A.Ş. sorumlu olmayacaktır. Tüm hakları saklıdır.