

BIST 100	1.06%	USDTRY	0.14%	EURTRY	-0.87%	EURUSD	0.94%	XAUUSD	2.33%	GLDGR	2.90%	BRENT	-0.78%	S&P 500	2.03%
1,180	▲	8.4192	▲	9.9635	▼	1.1826	▲	1,949.14	▲	527.83	▲	40.84	▼	3,505	▲

**PİYASA GÜNDEMİ**

- ABD Başkanlık Seçimleri
- Koronavirüs Vaka Sayılarındaki Artış ve Karantina Önlemleri
- Jeopolitik Gerilimler
- 3Ç20 Bilançoları

**EKONOMİK TAKVİM**

- **10.00 EUR** Almanya Sanayi Üretimi (Eylül)
- **15.30 USD** ABD Ortalama Saatlik Kazançlar (Aylık)
- **16.30 USD** ABD Tarım Dışı İstihdam (ekim)
- **16.30 USD** ABD İşsizlik Oranı
- **21.00 USD** Baker Hughes Sondaj Kuyusu Sayısı

**PİYASALARIN YÖNÜ**

BIST100... Endeks Yurt Dışındaki İyimserlikten Destek Buldu... ABD seçimleri sonrasında global piyasalar alıcılı bir görünüm sergilerken, Trump'ın itirazları ve bazı eyaletlerde sonuçların bıçak sırtında olması hisse senedi piyasalarının haftanın son işlem gününe girerken ivme kaybetmesine neden oldu. BIST100 endeksi dün %1.06 değer kazancıyla 1,180 puana yükseldi. Bu sabah ABD ve Almanya vadeliilerine baktığımızda kayıpların olduğunu görüyoruz.

Şirket Haberleri...THYAO... Şirket 3Ç20'de 946 milyon TL zarar açıkladı. Beklentiler şirketin 3Ç20'de 1.3 milyar TL zarar açıklayacağı yönündeydi. THY'nin zararının beklentilerden az gelmesinde ertelenmiş vergi gelirleri etkili oldu.

USDTRY... TL Varlıklar Negatif Ayrıştı... ABD'de seçim belirsizliğinin devam etmesiyle birlikte doların global bazda zayıf bir görünüm sergilemesine rağmen TL varlıklar diğer gelişen piyasa ülke para birimlerinden negatif ayrıştı. Gün içerisinde en yüksek 8.47 seviyesini gören Dolar TL kuru bu seviyelerde kalıcı olamayarak 8.42 seviyelerine geri çekildi.

EURTRY... TL Varlıklar Negatif Bir Görünüm Sergiliyor... TL varlıklar majör para birimlerine karşı direnç göstermekte zorlanıyor. Dolardaki düşüşe bağlı olarak Euro yükselirken, Euro TL kuru yeniden 10 seviyesinin üzerine yöneldi.

EURUSD...FED Faizleri Değiştirmede... Amerikan doları G-10 para birimlerine karşı değer kaybetmeye devam etti. ABD'de başkanlık seçimi sonuçları büyük bir merakla beklenilmeye devam ederken, parite dolardaki değer kaybına bağlı olarak 1.1850 seviyesinin üzerine çıktı. Yeni işlem gününde risk iştahının düşük olması dolara bir miktar alım getirirken parite 1.18 seviyesinin altına test etti. Piyasalar dün FED toplantısını takip etti. FED beklenildiği gibi faizlerde ve varlık alım programında bir değişiklik yapmadı. Bugün piyasalar ABD'de istihdam verilerini takip edecek.

XAUUSD...1,950 \$ Seviyelerinden Geri Çekildi... Doların son 2 ayın en düşük seviyesine yönelmesiyle birlikte altının ons fiyatı güvenli liman talebinden destek bularak 1,930 \$ seviyesine tırmandı. ABD seçimlerine yönelik belirsizlikler devam ediyor. Posta oyları geldikçe kritik eyaletlerde ibre Biden'a geri dönse de Trump seçim sonuçlarını kabullenmeme konusunda kararlı gözüküyor. Belirsizliklerin artması altın fiyatlarının yukarı yönlü hareketine destek olması beklenebilir. Seçimlerde yaşanabilecek kaosu fiyatlayan altın yatırımcısı ons fiyatı 1,950 \$ seviyesine yükseldikten sonra kar realizasyonuna gitti ve Temmuz ayından bu yana en yüksek haftalık kazancına yöneldikten sonra kayıpla karşılaştı.

GAUTRY... 525 TL Seviyelerinde... Bir süredir yatay seyreden altının ons fiyatı ABD'de belirsizliklerin artmasıyla birlikte yönünü yukarı çevirdi. Dolar TL kuru dolardaki değer kaybına rağmen 8.40 seviyesi üzerine tutundu. Bütün bu gelişmeler gram altının tarihi zirvesine yakın işlem görmesini destekliyor.

BRENT... Haftanın Son Gününde Geriledi... ABD seçimlerine yönelik belirsizlikler ve koronavirüs salgını kaynaklı endişeler petrol fiyatlarını aşağı yönlü baskılıyor. OPEC toplantısına yönelik beklentilerin etkisinde yön arayışını sürdürüyor.

SP500... Borsa Rallisi Hız Kesti... Seçimin kaderini belirleyecek 4 eyalette sayım işlemi sürüyor. Trump oy oranlarının yakın olduğu eyaletlerde itiraz sürecini başlatacağına işaret etti. Teknoloji endeksleri öncülüğünde yükselen S&P500 endeksi yeni işlem gününde seçim belirsizliğine ilişkin endişelerle birlikte vadeli piyasalarda eksi bölgede işlem görüyor. Bugün piyasalar istihdam verisini takip edecek.

Teknik Analiz

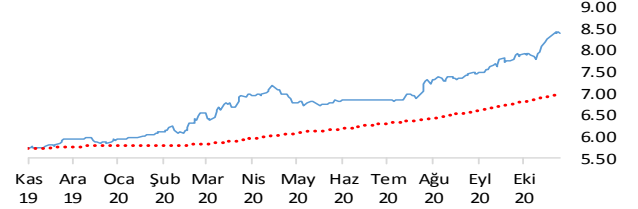
BIST

BIST100 endeksi günü 1.06% değer kazancı ile tamamladı. Teknik olarak BIST100 endeksi orta vadeli 1168.376'deki önemli desteğini aşağı yönlü kırarken kısa vadeli yükseliş trendi devam etmektedir. Bununla beraber BIST100 endeksinde kısa vadeli direnç seviyeleri 1,190 ve 1,210'de, destek seviyeleri ise 1,170 ve 1,160'de bulunmaktadır.



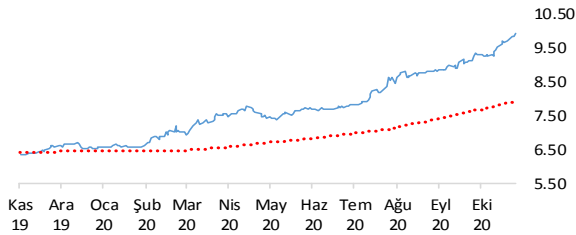
USDTRY

Dolar, Türk Lirası karşısında günü 0.14% değer kaybı ile tamamladı. Teknik olarak Dolar, Türk Lirası karşısında orta vadeli yükseliş trendi ve kısa vadeli yükseliş trendi devam etmektedir. Bununla beraber USDTRY paritesinde kısa vadeli direnç seviyeleri 8.4400 ve 8.5100'de, destek seviyeleri ise 8.3800 ve 8.3200'de bulunmaktadır.



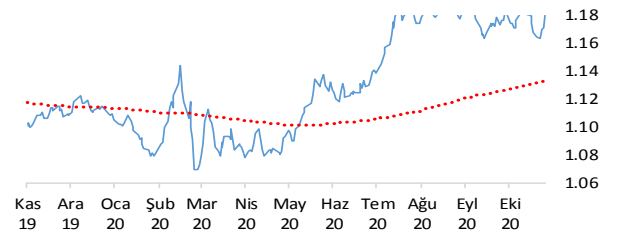
EURTRY

Euro, Türk Lirası karşısında günü 0.87% değer kazancı ile tamamladı. Teknik olarak Euro, Türk Lirası karşısında orta vadeli yükseliş trendi ve kısa vadeli yükseliş trendi devam etmektedir. Bununla beraber EURTRY paritesinde kısa vadeli direnç seviyeleri 10.0100 ve 10.0600'de, destek seviyeleri ise 9.9500 ve 9.9000'de bulunmaktadır.



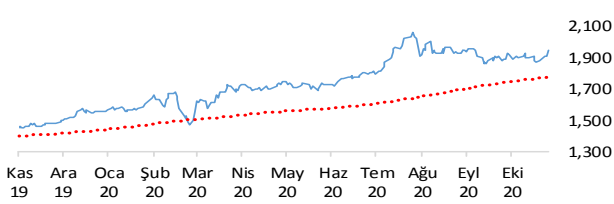
EURUSD

Euro, Dolar karşısında günü 0.94% değer kazancı ile tamamladı. Teknik olarak Euro, Dolar karşısında orta vadeli 1.1746'deki önemli desteğini aşağı yönlü kırarken kısa vadeli yükseliş trendi devam etmektedir. Bununla beraber EURUSD paritesinde kısa vadeli direnç seviyeleri 1.1830 ve 1.1880'de, destek seviyeleri ise 1.1780 ve 1.1730'de bulunmaktadır.



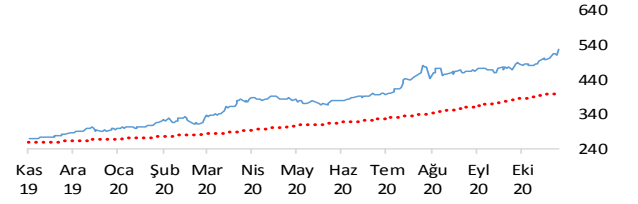
XAUUSD

Altının ons cinsi, günü 2.33% değer kazancı ile tamamladı. Teknik olarak Altının ons cinsi, orta vadeli yükseliş trendi ve kısa vadeli yükseliş trendi içinde bulunmaktadır. Bununla beraber Ons altında kısa vadeli direnç seviyeleri 1,967.00 ve 1,987.00'de, destek seviyeleri ise 1,948.00 ve 1,929.00'de bulunmaktadır.



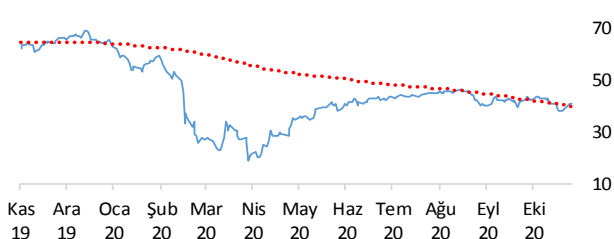
GLDGR

Altın gram cinsi, günü 2.90% değer kazancı ile tamamladı. Teknik olarak Altın gram cinsi, orta vadeli yükseliş trendi ve kısa vadeli yükseliş trendi içinde bulunmaktadır. Bununla beraber Gram altında kısa vadeli direnç seviyeleri 530.00 ve 535.00'de, destek seviyeleri ise 524.00 ve 519.00'de bulunmaktadır.



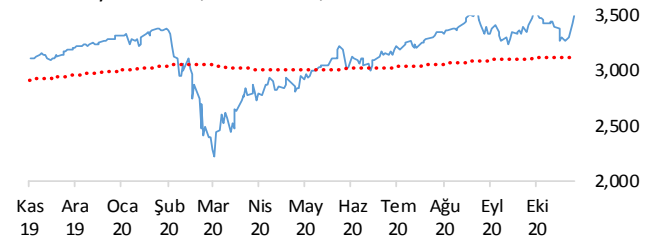
BRENT

Brent Petrol günü 0.78% değer kaybı ile tamamladı. Teknik olarak Brent Petrol orta vadeli düşüş trendi ve kısa vadeli yükseliş trendi içinde bulunmaktadır. Bununla beraber Brent tipi petrolde kısa vadeli direnç seviyeleri 41.00 ve 41.90'de, destek seviyeleri ise 40.20 ve 39.30'de bulunmaktadır.



S&P 500

S&P500 endeksi günü 2.03% değer kazancı ile tamamladı. Teknik olarak S&P500 endeksi orta vadeli yükseliş trendi ve kısa vadeli yükseliş trendi içinde bulunmaktadır. Bununla beraber S&P500 endeksinde kısa vadeli direnç seviyeleri 3,526.00 ve 3,576.00'de, destek seviyeleri ise 3,477.00 ve 2,760.00'de bulunmaktadır.



İstatistikler

Global Makro Veriler	Politika Faizi	Enflasyon	Büyüme
ABD	0.25%	1.40%	-2.90%
AB	0.00%	-0.30%	-4.30%
Japonya	-0.10%	0.00%	-9.90%
Türkiye	10.25%	11.89%	-9.90%
Güney Afrika	2.25%	2.30%	-16.50%
Brezilya	2.00%	3.14%	-11.40%
Rusya	4.25%	3.70%	-8.00%
Meksika	4.25%	4.01%	-8.60%
Endonezya	4.00%	1.44%	-5.32%
Hindistan	0.00%	0.00%	-4.30%

Pariteler	Günlük	Aylık	Yıllık
EURUSD	1.1%	0.7%	6.8%
USDTRY	0.0%	8.0%	46.5%
EURTRY	-0.1%	8.7%	56.4%
USDJPY	-0.1%	-2.0%	-5.0%
GBPUSD	-0.1%	2.0%	2.1%
USDZAR	0.2%	-6.1%	6.0%
USDRUB	0.7%	-1.2%	21.2%
USDBRL	-0.2%	-1.2%	35.6%
USDIDR	-0.2%	-3.7%	1.3%
USDMXN	0.3%	-4.5%	8.4%
USDINR	0.2%	0.6%	4.2%
USDARS	0.0%	2.6%	32.5%
USDCNY	0.4%	-2.4%	-5.3%
USDKRW	0.1%	-3.5%	-3.3%

Emtia - Uluslararası Piyasalar	Günlük	Aylık	Yıllık
Brent Petrol	-2.0%	-4.9%	-35.7%
Ons Altın	-0.5%	3.3%	30.1%
Doğalgaz	-0.6%	21.6%	8.4%
Gümüş	-0.6%	9.7%	43.0%
Alüminyum	0.0%	8.3%	3.7%
Buğday	-0.2%	2.6%	17.7%
Şeker	-1.8%	3.6%	14.5%
Kakao	1.4%	-4.7%	-6.1%
Kahve	5.8%	1.2%	0.9%
Pamuk	-0.1%	4.7%	9.9%

Yaklaşan Merkez Bankası Toplantı Tarihleri	Tarih
Türkiye Cumhuriyet Merkez Bankası (TCMB)	19 Kasım
Avustralya Merkez Bankası (RBA)	1 Aralık
Hindistan Merkez Bankası (RBI)	4 Aralık
Kanada Merkez Bankası (BOC)	9 Aralık
Avrupa Merkez Bankası (ECB)	10 Aralık
İsviçre Merkez Bankası (SNB)	17 Aralık

BIST Piyasa Verileri	TL	USD
BIST100 Endeksi	1,180	140
Piyasa Değeri	1,489,793	176,201
Halka Açık Piyasa Değeri	350,772	41,487
Günlük İşlem Hacmi	31,408	3,715
Ortalama İşlem Hacmi	31,758	3,983
Yabancı Payı		49%

Borsa Performansları	Günlük	Aylık	Yıllık
BIST 100	1.1%	2.3%	16.7%
ABD - S&P 500	2.0%	4.5%	14.1%
Almanya - DAX	2.0%	-2.6%	-4.6%
Gelişen Ülkeler	2.7%	5.8%	9.1%
Çin - Shanghai Composite	-0.7%	2.5%	10.7%
Japonya - Nikkei	1.1%	4.5%	4.5%
Meksika - Windex	2.3%	4.0%	-12.2%
Brezilya - Wibra	2.9%	5.6%	-7.8%
Rusya - Micex	-1.4%	0.0%	-14.1%
G.Afrika - Wizaaf	3.7%	5.3%	-4.3%
G.Kore - Kospi	-0.1%	1.9%	12.4%
Hong Kong - Hang Seng	-0.2%	6.9%	-7.4%
Hindistan - Sensex	0.6%	5.0%	2.7%
Endonezya - Jakarta	0.5%	5.8%	-14.9%

BIST - Artan	Fiyat	Değişim
DAGHL	16.50	10.0%
BLCYT	6.60	10.0%
CASA	41.80	10.0%
DITAS	30.60	10.0%
OZRDN	8.26	10.0%

BIST - Azalanlar	Fiyat	Değişim
EUYO	10.44	-10.0%
ETYAT	5.68	-10.0%
EUKYO	3.95	-9.8%
BRKO	1.30	-9.7%
OLMIP	7.56	-8.3%

BIST - İşlem Hacmi	Fiyat	TL mn
GARAN	6.96	2,174
SISE	6.63	1,454
EKGYO	1.78	1,069
PETKM	4.26	1,040
TSKB	2.12	922

Aşağıdaki tabloda, BIST 100, BIST100 dışı ve İkili İşlem başlığı altında hisselerin fiyat hareketleri bazında orta vadeli trend durumları sayısal analiz sonuçlarına göre belirtilmiştir. Destek ve direnç seviyeleri hisselerin volatiliteleri dikkate alınarak istatistiksel metotlara göre belirlenmiştir. BIST100 ve BIST100 dışı hisseler, Borsa İstanbul piyasa yapılanması bazında Yıldız ve Ana Pazardan oluşmaktadır. Bir hisse senedinin veya ikili işlemin yükseliş ve düşüşe başlayanlar listesinde yer alması orta vadeli yeni bir trend başlangıcı olarak değerlendirilebilir.

Endeks	Son Durum	Destek 2	Destek 1	Kapanış	Direnç 1	Direnç 2
BIST 100	Yükseliş trendi başladı	1,132	1,161	1,180	1,190	1,219
BIST 30 VIOP		1,241	1,272	1,294	1,304	1,336

ORTA VADELİ TREND											
Endeks 100 Yükseliş Başlayanlar						Endeks 100 Düşüşe Başlayanlar					
Endeks 100 Yükseliş Başlayanlar	Destek 2	Destek 1	Kapanış	Direnç 1	Direnç 2	Endeks 100 Düşüşe Başlayanlar	Destek 2	Destek 1	Kapanış	Direnç 1	Direnç 2
CCOLA	48.66	49.79	50.40	50.93	52.06						
GOZDE	6.49	6.69	6.75	6.88	7.08						
INDES	17.59	17.99	18.10	18.39	18.80						
KCHOL	14.36	14.86	15.20	15.36	15.86						
KORDS	11.41	11.80	12.15	12.19	12.58						
MPARK	17.11	17.67	17.75	18.23	18.79						
VESTL	17.69	18.37	18.47	19.05	19.73						
Endeks 100 Dışı Yükseliş Başlayanlar						Endeks 100 Dışı Düşüşe Başlayanlar					
Endeks 100 Dışı Yükseliş Başlayanlar	Destek 2	Destek 1	Kapanış	Direnç 1	Direnç 2	Endeks 100 Dışı Düşüşe Başlayanlar	Destek 2	Destek 1	Kapanış	Direnç 1	Direnç 2
AKYHO	6.42	6.63	6.78	6.83	7.04	BRMEN	2.44	2.54	2.58	2.64	2.74
ARENA	37.29	38.45	38.66	39.61	40.77	GRNYO	2.71	2.83	2.91	2.94	3.06
ASUZU	15.90	16.45	16.55	17.00	17.54						
AVGYO	2.93	3.08	3.18	3.22	3.37						
CMBTN	126.98	131.80	135.70	136.61	141.43						
DESA	6.73	6.93	7.10	7.14	7.34						
DESPC	12.14	12.47	12.70	12.81	13.15						
EGGUB	118.15	122.86	125.50	127.58	132.29						
INTEM	21.15	21.96	22.08	22.77	23.58						
KLGYO	11.63	12.02	12.15	12.42	12.81						
OZBAL	6.12	6.35	6.46	6.58	6.81						
OZRDN	7.94	8.20	8.26	8.46	8.72						
PAGYO	6.09	6.19	6.28	6.30	6.40						
PEKGY	2.58	2.69	2.72	2.80	2.92						
PRKAB	12.21	12.67	13.10	13.12	13.58						
PSDTC	15.20	15.69	16.05	16.18	16.66						
RYSAS	6.89	7.11	7.19	7.33	7.55						
SAYAS	8.45	8.69	8.70	8.93	9.16						
İkili İşlem Yükseliş Başlayanlar						İkili İşlem Düşüşe Başlayanlar					
Birinci Hisse VIOP'ta Al - İkinci Hisse VIOP'ta Sat						Birinci Hisse VIOP'ta Sat - İkinci Hisse VIOP'ta Al					
						ASELS-XU030	0.0007	0.0007	0.0007	0.0008	0.0008
						ISCTR-YKBNK	2.3149	2.3379	2.3609	2.3839	2.4069

Endeks 50 Trend Takibi	Trend	Destek 2	Destek 1	Kapanış	Direnç 1	Direnç 2
BIST 100	Yükseliş trendi başladı	1131.79	1160.74	1180.02	1189.68	1218.62
AEFES	Düşüş Devam Ediyor	20.35	20.90	21.28	21.44	21.99
AKBNK	Düşüş Devam Ediyor	4.81	4.98	5.01	5.14	5.31
ALARK	Yükseliş Devam Ediyor	5.74	5.95	6.15	6.16	6.37
ALKIM	Düşüş Devam Ediyor	13.83	14.22	14.41	14.61	15.00
ARCLK	Yükseliş Devam Ediyor	26.15	27.09	27.98	28.03	28.97
ASELS	Düşüş Devam Ediyor	16.75	17.38	17.40	18.02	18.66
BIMAS	Düşüş Devam Ediyor	67.16	68.67	69.00	70.17	71.68
CCOLA	Yeni Yükseliş Başladı	48.66	49.79	50.40	50.93	52.06
DOHOL	Yükseliş Devam Ediyor	2.49	2.59	2.60	2.69	2.78
ECILC	Yükseliş Devam Ediyor	6.78	7.03	7.08	7.28	7.52
EKGYO	Düşüş Devam Ediyor	1.72	1.76	1.78	1.79	1.83
ENJSA	Yükseliş Devam Ediyor	9.29	9.47	9.57	9.64	9.81
EREGL	Yükseliş Devam Ediyor	9.71	10.06	10.17	10.41	10.76
GARAN	Düşüş Devam Ediyor	6.64	6.89	6.96	7.14	7.39
GUBRF	Yükseliş Devam Ediyor	35.82	37.26	38.56	38.69	40.13
HALKB	Düşüş Devam Ediyor	4.75	4.88	4.92	5.01	5.14
HEKTS	Düşüş Devam Ediyor	11.95	12.40	12.41	12.85	13.30
IPEKE	Düşüş Devam Ediyor	10.80	11.25	11.41	11.71	12.16
ISCTR	Yükseliş Devam Ediyor	5.18	5.37	5.43	5.57	5.76
ISFIN	Düşüş Devam Ediyor	3.53	3.65	3.68	3.77	3.89
ISGYO	Düşüş Devam Ediyor	1.89	1.94	1.97	2.00	2.05
KCHOL	Yeni Yükseliş Başladı	14.36	14.86	15.20	15.36	15.86
KOZAA	Düşüş Devam Ediyor	12.10	12.55	12.81	13.00	13.45
KOZAL	Düşüş Devam Ediyor	75.45	77.75	79.55	80.06	82.36
KRDMD	Düşüş Devam Ediyor	3.08	3.20	3.32	3.33	3.45
MGROS	Düşüş Devam Ediyor	36.49	37.70	38.66	38.91	40.13
MPARK	Yeni Yükseliş Başladı	17.11	17.67	17.75	18.23	18.79
ODAS	Yükseliş Devam Ediyor	3.45	3.55	3.59	3.66	3.76
OYAKC	Düşüş Devam Ediyor	7.21	7.48	7.52	7.75	8.01
PETKM	Düşüş Devam Ediyor	4.06	4.21	4.26	4.37	4.52
PGSUS	Düşüş Devam Ediyor	42.16	43.40	44.10	44.64	45.88
SAHOL	Yükseliş Devam Ediyor	8.44	8.70	8.94	8.96	9.21
SASA	Düşüş Devam Ediyor	15.90	16.42	16.43	16.93	17.45
SELEC	Yükseliş Devam Ediyor	9.34	9.55	9.70	9.77	9.98
SISE	Düşüş Devam Ediyor	6.25	6.48	6.63	6.71	6.95
SOKM	Düşüş Devam Ediyor	11.47	11.79	11.86	12.10	12.42
TAVHL	Düşüş Devam Ediyor	14.09	14.45	14.59	14.82	15.18
TCELL	Düşüş Devam Ediyor	15.03	15.44	15.80	15.85	16.26
THYAO	Düşüş Devam Ediyor	9.23	9.61	9.69	9.99	10.38
TKFEN	Düşüş Devam Ediyor	13.53	13.87	14.01	14.21	14.55
TOASO	Yükseliş Devam Ediyor	26.27	27.25	27.62	28.22	29.19
TRGYO	Düşüş Devam Ediyor	3.47	3.55	3.58	3.64	3.72
TSKB	Yükseliş Devam Ediyor	2.03	2.11	2.12	2.19	2.27
TTKOM	Düşüş Devam Ediyor	6.61	6.75	6.83	6.89	7.02
TUPRS	Düşüş Devam Ediyor	74.20	76.99	77.55	79.78	82.57
TURSG	Düşüş Devam Ediyor	5.40	5.59	5.60	5.78	5.97
ULKER	Düşüş Devam Ediyor	21.41	22.04	22.14	22.67	23.31
VAKBN	Düşüş Devam Ediyor	3.86	3.97	4.00	4.07	4.17
VESTL	Yeni Yükseliş Başladı	17.69	18.37	18.47	19.05	19.73
YKBNK	Yükseliş Devam Ediyor	2.18	2.27	2.30	2.36	2.45



Genel Müdürlük

Levent Mah. Levent Cad. No: 45 P.K. 34330 Beşiktaş / İSTANBUL

+90 212 370 22 22

www.alanyatirim.com.tr

Ankara İrtibat Bürosu

Anafartalar C. Papatya S. No: 2/6-8 Ulus / ANKARA

+90 312 312 69 80

İzmir İrtibat Bürosu

Akdeniz M. Cumhuriyet Bulvarı Çırpıcı İş Merkezi No: 77/402 Konak / İZMİR

+90 232 445 64 66

arastirma@alanyatirim.com.tr

Yasal Uyarı: Bu dokümanda yer alan her türlü bilgi, değerlendirme ve yorum güvenilir olduğu düşünülen Alan Yatırım A.Ş. tarafından burada sunulan bilgilerin doğruluğu ve bütünlüğü konusunda makul özen gösterilmiş olmakla beraber, olabilecek hatalar ve eksikliklerden sorumlu değildir. Burada yer alan fiyatlar, veriler ve bilgilerin tam ve doğru olduğu garanti edilemez, içerik haber verilmeksizin değiştirilebilir. Burada yer alan yorum ve tavsiyeler, yorum ve tavsiyede bulunanların kişisel görüşlerine dayanmaktadır. Herhangi bir yatırım aracının alım – satım önerisi ya da getiri vaadi olarak yorumlanmamalıdır. Bu belgede yer alan yatırımla ilgili bilgiler, yorumlar ve tavsiyeler yatırım danışmanlığı kapsamında değildir. Yatırım danışmanlığı hizmeti, yetkili kuruluşlar tarafından kişilerin risk ve getiri tercihleri dikkate alınarak kişiye özel sunulmaktadır. Burada yer alan yorum ve tavsiyeler ise genel niteliktedir. Burada yer alan görüşler, yatırımcının mali durumuna veya risk ve getiri tercihlerine uygun olmayabilir. Bu nedenle, sadece burada yer alan bilgilere dayanarak yatırım kararı verilmesi beklentilere uygun sonuçlar doğurmayabilir. Burada yer alan bilgi, değerlendirme, yorum ve istatistiki şekil ve değerlendirmelerin kullanımı sonucunda ortaya çıkacak doğrudan ve / veya dolaylı zararlardan Alan Yatırım A.Ş. sorumlu olmayacaktır. Tüm hakları saklıdır.