

BIST 100 -0.24%	USDTRY 0.18%	EURTRY -0.14%	EURUSD -0.36%	XAUUSD 0.49%	GLDGR 0.68%	BRENT -3.67%	S&P 500 -0.21%
92,606 ▼	5.8080 ▲	6.5599 ▼	1.1287 ▼	1,333.40 ▲	248.98 ▲	60.20 ▼	2,881 ▼

**PİYASA GÜNDEMİ**

- ABD-Çin Ticaret Gerilimi
- Türkiye - ABD F-35/S400 Gerilimi
- ABD-İran İlişkileri
- Brexit Süreci
- İstanbul Seçimi (23 Haziran)

**EKONOMİK TAKVİM**

- 12.00 EUR Sanayi Üretimi (Aylık-Yıllık)
- 14.00 USD OPEC Aylık Rapor
- 15.30 USD İthalat-İhracat Endeksi
- 15.30 USD İşsizlik Haklarından Yararlanma Başvuruları

**PİYASALARIN YÖNÜ**

BIST100...TCMB Faiz Oranını Değiştirmede... TCMB beklentiler doğrultusunda faiz oranını değiştirmeyerek politika faizini %24'te sabit tuttu. Karar metninde ise yer alan "fiyatlamaya davranışlarına dair riskleri sınırlamak ve enflasyonun düşüş sürecini hızlandırmak amacıyla sıkı parasal duruşun korunmasına karar verilmiştir" ifadesini önümüzdeki dönemde enflasyonda yaşanacak gerileme ile birlikte faiz indirimine gidilebileceği şeklinde yorumlanabilir. Faiz kararı sonrası kurdaki geri çekilmeyle birlikte endeks de 93.614 seviyesi test edilse de yukarı yönlü hareketlerinde kalıcılık sağlayamayarak günü %0.24 düşüşle 92.605 seviyesinden kapattı. Küresel piyasalarda ise ABD-Çin arasındaki ticaret görüşmelerine yönelik açıklamalar borsalar üzerinde baskı oluşturmaktadır. Ticaret endişelerinin yeniden gündeme gelmesi ve yurtdışındaki S-400 gündeminin karşılıklı açıklamalarla devam etmesi sebebiyle endeksin risk iştahında azalma gözlemlenebilir.

USDTRY... ABD'de Enflasyon Beklentilerin Altında Kaldı... TCMB'nin faiz oranını değiştirmeyerek %24'te sabit bırakmasının ardından karar metninde enflasyonun düşüş süreci hızlandırmak amacıyla sıkı parasal duruşun korunmasına karar verilmiştir ifadesi ile enflasyonda önümüzdeki dönemlerde gerileme yaşanabileceği beklentileri TL varlıklar tarafından pozitif karşılandı. ABD tarafında ise enflasyon oranı aylık bazda Ocak ayından itibaren en düşük artışını yaşarken, çekirdek enflasyon yıllık bazda %2 açıklanarak FED'in enflasyon hedefine paralel açıklanması faiz indirimi beklentilerini artırdı. Enflasyonun ılımlı seyriyle birlikte Dolar endeksi güne 96.8 seviyesine yükselirken, parite 5.82 seviyelerinde primli seyretilmekte. Bugün yurtdışında açıklanacak önemli bir veri akışı bulunmazken, ABD tarafında ithalat-ihracat fiyat endeksi ve işsizlik haklarından yararlanma başvuruları takibimizde olacak.

EURTRY... Güne Yukarı Yönlü Seyir İle Başladı... Merkez Bankasının faizleri sabit bırakmasının ardından güç kazanan TL varlıklarıyla birlikte paritede kısmi olarak geri çekilme gözlemlense de sabah saatleri itibariyle Dolar endeksindeki güçlenme gelişmekte olan ülke para birimlerini baskılamasıyla TL tarafında negatif fiyatlanma gözlemlenmektedir.

EURUSD... Faiz İndirimi İhtimali Güçleniyor... ABD tarafında çekirdek enflasyonun yıllık bazda %2 açıklanması Fed'in enflasyon hedeflemesine paralel gerçekleşirken, olası faiz indirimi ihtimalini yeniden güçlendirdi. Küresel ticaret endişelerinin yeniden gündeme gelerek risk iştahındaki düşüş Dolar endeksinin yükselmesine sebep olmaktadır. Parite ise Dolar'ın güçlenmesi ile 1.13 seviyesinin hemen altında seyretilmektedir. Mevcut Brexit gündemi ve Avrupa Parlamentosu'nun ardından bölgede çıkan siyasi krizler Euro üzerinde baskı yaratırken Dolar'ın değer kazanımlarına karşı direncini koruyamamaktadır. Bugün açıklanacak makro veri gündeminde ise Euro Bölgesi sanayi üretimi ve ABD tarafında ithalat-ihracat fiyat endeksi ve işsizlik haklarından yararlanma başvuruları takibimizde olacak.

XAUUSD... Küresel Ticaret Endişeleri İle Yukarı Yönlü Seyretmekte... ABD-Çin ticaret görüşmelerine yönelik açıklamaların küresel ticaret endişelerini yeniden gündeme getirmesi değerli madene talebi artırırken, parite 1330 seviyesinin üzerindeki seyrine devam etmekte. ABD'de açıklanan enflasyon verisi sonrası Dolar endeksindeki kısmi yükseliş ile bir miktar gerilese de sabah saatleri itibariyle mevcut seviyelerde yükseliş eğilimini koruduğunu söyleyebiliriz.

GLDGR... 250 Seviyesinden İşlem Görmekte... Gram altın, Ons altındaki yükselişle 250 seviyesinin üzerine denemeler yapsa da TL varlıklarındaki dalgalı seyir ile 251-246 bant hareketi içerisinde seyretilmektedir.

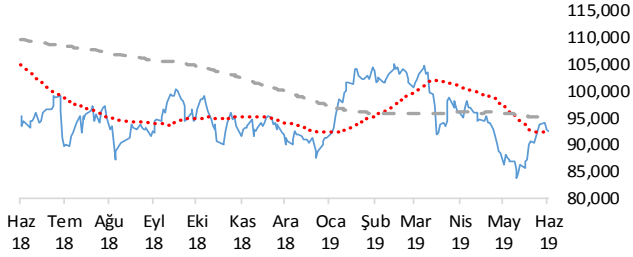
BRENT... EIA Küresel Petrol Talep Artışı Tahminini Düşürdü... ABD Petrol Enstitüsü tarafından açıklanan haftalık ham petrol stoklarındaki artışın ardından, Enerji Enformasyon İdaresi (EIA) tarafından açıklanan ham petrol stoklarında düşüş beklentisine rağmen 2.206M varil artış Brent petrol 61 seviyesinin altına geriledi. EIA tarafından 2019 yılı küresel petrol talep artışını tahmini günlük 160 bin varil düşürerek 1.22 milyon varile çekmesi Brent petrolün düşüş eğilimini desteklediğini söyleyebiliriz.

S&P 500...Küresel Ticaret Endişeleri İle Geriledi... Aylık bazda beklentileri karşılayamayan enflasyon verisinin ardından Dolar endeksindeki tepki satışları kısa süreli olurken, küresel ticaret endişelerinin yeniden gündeme gelmesiyle Dolar kısmi olarak değer kazanımları yaşarken hisse senetlerinde gerileme görüldü. Bugün Asya seansındaki satış ağırlıklı seyre paralel olarak endeks de risk algısıyla birlikte düşüş devam edebilir.

Teknik Analiz

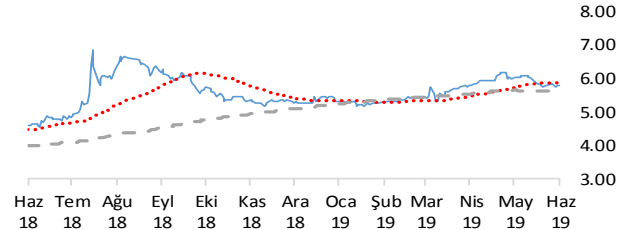
BIST

BIST100 endeksi günü 0.24% değer kaybı ile tamamladı. Teknik olarak BIST100 endeksi orta vadeli yükseliş trendi ve kısa vadeli yükseliş trendi devam etmektedir. Bununla beraber BIST100 endeksinde kısa vadeli direnç seviyeleri 93,900 ve 95,400'de, destek seviyeleri ise 92,300 ve 92,100'de bulunmaktadır.



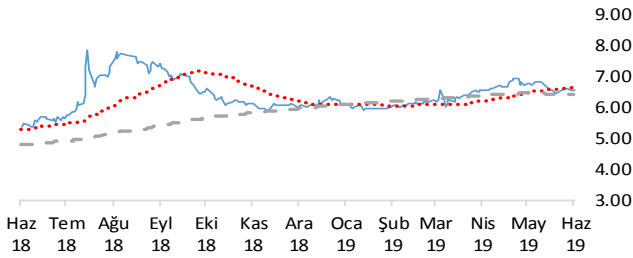
USDTRY

Türk Lirası, Dolar karşısında günü 0.18% değer kazancı ile tamamladı. Teknik olarak Türk Lirası, Dolar karşısında orta vadeli düşüş trendi ve kısa vadeli yükseliş trendi devam etmektedir. Bununla beraber USDTRY paritesinde kısa vadeli direnç seviyeleri 5.8300 ve 5.8700'de, destek seviyeleri ise 5.7800 ve 5.7400'de bulunmaktadır.



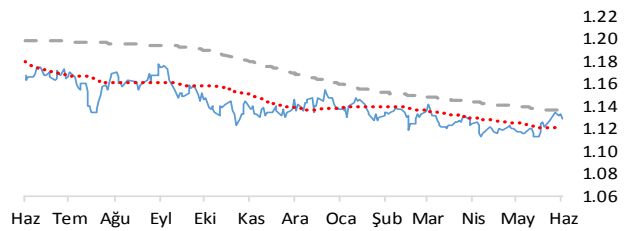
EURTRY

Türk Lirası, Euro karşısında günü 0.14% değer kaybı ile tamamladı. Teknik olarak Türk Lirası, Euro karşısında orta vadeli düşüş trendi ve kısa vadeli yükseliş trendi devam etmektedir. Bununla beraber EURTRY paritesinde kısa vadeli direnç seviyeleri 6.5900 ve 6.6500'de, destek seviyeleri ise 6.5400 ve 6.4800'de bulunmaktadır.



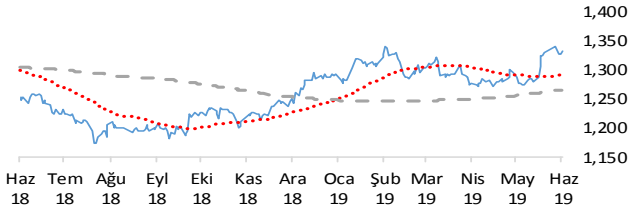
EURUSD

Dolar, Euro karşısında günü 0.36% değer kaybı ile tamamladı. Teknik olarak Dolar, Euro karşısında orta vadeli yükseliş trendi sürmekle birlikte kısa vadeli 1.1296'deki önemli desteğini aşağı yönlü kırdı. Bununla beraber EURUSD paritesinde kısa vadeli direnç seviyeleri 1.1300 ve 1.1330'de, destek seviyeleri ise 1.1260 ve 1.1230'de bulunmaktadır.



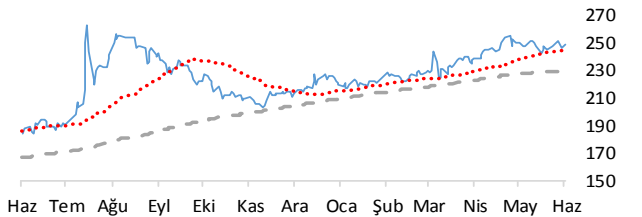
XAUUSD

Altının ons cinsi, günü 0.49% değer kazancı ile tamamladı. Teknik olarak Altının ons cinsi, orta vadeli yükseliş trendi ve kısa vadeli yükseliş trendi içinde bulunmaktadır. Bununla beraber Ons altında kısa vadeli direnç seviyeleri 1,341.00 ve 1,349.00'de, destek seviyeleri ise 1,332.00 ve 1,324.00'de bulunmaktadır.



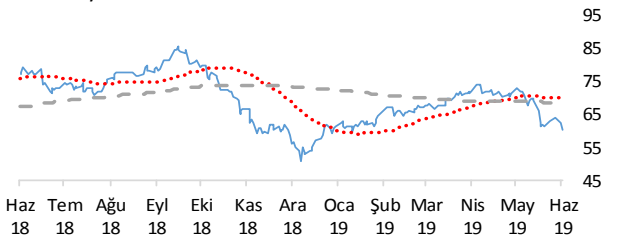
GLDGR

Altın gram cinsi, günü 0.68% değer kazancı ile tamamladı. Teknik olarak Altın gram cinsi, orta vadeli 248.07'deki önemli desteğini aşağı yönlü kırarken kısa vadeli 247.45'deki önemli direncini yukarı yönlü kırdı. Bununla beraber Gram altında kısa vadeli direnç seviyeleri 250.00 ve 252.00'de, destek seviyeleri ise 248.00 ve 245.00'de bulunmaktadır.



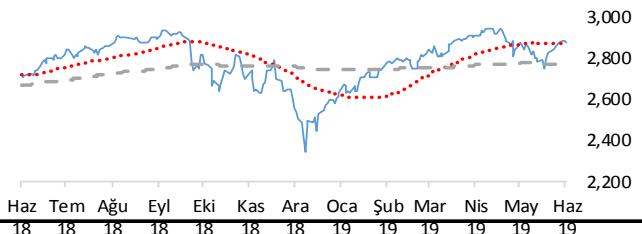
BRENT

Brent Petrol günü 3.67% değer kaybı ile tamamladı. Teknik olarak Brent Petrol orta vadeli düşüş trendi sürmekle birlikte kısa vadeli 62.48'deki önemli desteğini aşağı yönlü kırdı. Bununla beraber Brent tipi petrolde kısa vadeli direnç seviyeleri 61.40 ve 62.80'de, destek seviyeleri ise 60.00 ve 58.70'de bulunmaktadır.



S&P 500

S&P500 endeksi günü 0.21% değer kaybı ile tamamladı. Teknik olarak S&P500 endeksi orta vadeli yükseliş trendi sürmekle birlikte kısa vadeli 2888.5'deki önemli direncini yukarı yönlü kırdı. Bununla beraber S&P500 endeksinde kısa vadeli direnç seviyeleri 2,890.00 ve 2,915.00'de, destek seviyeleri ise 2,865.00 ve 2,760.00'de bulunmaktadır.



İstatistikler

Global Makro Veriler	Politika Faizi	Enflasyon	Büyüme	BIST Piyasa Verileri	TL	USD	
ABD	2.50%	2.00%	3.20%	BIST100 Endeksi	92,606	16,024	
AB	0.00%	1.70%	1.20%	Piyasa Değeri	614,054	106,254	
Japonya	-0.10%	0.90%	0.80%	Halka Açık Piyasa Değeri	212,246	36,727	
Türkiye	25.50%	19.67%	-3.00%	Günlük İşlem Hacmi	5,891	1,019	
Güney Afrika	6.75%	4.40%	1.10%	Ortalama İşlem Hacmi	5,581	931	
Brezilya	6.50%	4.94%	1.10%	Yabancı Payı		65%	
Rusya	7.75%	5.20%	0.50%				
Meksika	8.25%	4.41%	1.30%	Borsa Performansları	Günlük	Aylık	Yıllık
Endonezya	6.00%	2.83%	5.07%	BIST 100	0.0%	7.3%	-2.8%
Hindistan	6.00%	2.92%	6.60%	ABD - S&P 500	-0.2%	2.4%	3.3%
				Almanya - DAX	-0.3%	2.0%	-5.7%
Pariteler	Günlük	Aylık	Yıllık	Gelişen Ülkeler	-0.5%	1.0%	-10.0%
EURUSD	0.1%	0.7%	-3.8%	Çin - Shanghai Composite	0.2%	0.4%	-5.3%
USDTRY	0.3%	-3.8%	26.8%	Japonya - Nikkei	-0.5%	-0.8%	-8.1%
EURTRY	0.6%	-3.0%	22.2%	Meksika - Windex	0.2%	1.4%	-6.1%
USDJPY	-0.2%	-0.9%	-1.9%	Brezilya - Bovespa	-0.7%	7.2%	35.1%
GBPUSD	0.0%	-2.1%	-5.1%	Rusya - Micex	0.3%	9.7%	21.1%
USDZAR	0.1%	3.9%	11.7%	G.Afrika - Windex	-0.4%	1.5%	0.7%
USDZAR	0.1%	3.9%	11.7%	G.Kore Kospi	-0.3%	1.2%	-14.8%
USDZAR	0.1%	3.9%	11.7%	Hong Kong - Hang Seng	-0.7%	-5.0%	-12.8%
USDZAR	0.1%	3.9%	11.7%	Hindistan - Sensex	-0.6%	6.5%	10.7%
USDZAR	0.1%	3.9%	11.7%	Endonezya - Jakarta	-0.2%	2.1%	4.5%
USDZAR	0.1%	3.9%	11.7%				
USDZAR	0.1%	3.9%	11.7%	BIST - Artan	Fiyat	Değişim	
USDZAR	0.1%	3.9%	11.7%	KARSN	1.24	6.0%	
USDZAR	0.1%	3.9%	11.7%	METRO	1.10	5.8%	
USDZAR	0.1%	3.9%	11.7%	PARSN	13.03	5.6%	
USDZAR	0.1%	3.9%	11.7%	GLYHO	3.09	4.8%	
USDZAR	0.1%	3.9%	11.7%	ARCLK	18.02	4.4%	
USDZAR	0.1%	3.9%	11.7%				
USDZAR	0.1%	3.9%	11.7%	BIST - Azalanlar	Fiyat	Değişim	
USDZAR	0.1%	3.9%	11.7%	ISFIN	4.53	-4.6%	
USDZAR	0.1%	3.9%	11.7%	IEYHO	0.37	-2.6%	
USDZAR	0.1%	3.9%	11.7%	SOKM	8.85	-2.4%	
USDZAR	0.1%	3.9%	11.7%	MPARK	12.40	-2.4%	
USDZAR	0.1%	3.9%	11.7%	ITTFH	6.20	-2.4%	
USDZAR	0.1%	3.9%	11.7%				
USDZAR	0.1%	3.9%	11.7%	BIST - İşlem Hacmi	Fiyat	TL mn	
USDZAR	0.1%	3.9%	11.7%	GARAN	8.16	986	
USDZAR	0.1%	3.9%	11.7%	THYAO	12.95	820	
USDZAR	0.1%	3.9%	11.7%	PETKM	5.04	401	
USDZAR	0.1%	3.9%	11.7%	AKBNK	6.31	365	
USDZAR	0.1%	3.9%	11.7%	KOZAA	7.72	229	
USDZAR	0.1%	3.9%	11.7%				
Emtia - Uluslararası Piyasalar	Günlük	Aylık	Yıllık				
Brent Petrol	1.8%	-12.8%	-18.8%				
Altın Ons	0.3%	2.9%	3.2%				
Doğalgaz	-0.9%	-10.9%	-19.5%				
Gümüş	0.4%	0.5%	-12.0%				
Alüminyum	-0.5%	-1.3%	-23.8%				
Buğday	0.5%	21.1%	-1.0%				
Şeker	0.2%	8.5%	4.1%				
Kakao	1.4%	11.1%	5.3%				
Kahve	4.5%	13.2%	-13.6%				
Pamuk	-0.6%	0.1%	-31.2%				
Yaklaşan Merkez Bankası Toplantı Tarihleri			Tarih				
İsviçre Merkez Bankası (SNB)			13 Haziran				
Rusya Federasyonu Merkez Bankası (CBR)			14 Haziran				
Federal Rezerv (FED)			19 Haziran				
İngiltere Merkez Bankası (BOE)			20 Haziran				
Japonya Merkez Bankası (BOJ)			20 Haziran				
#YOK			#YOK				

Aşağıdaki tabloda, BIST 100 hisselerinin fiyat hareketleri bazında orta vadeli trend durumları sayısal analiz sonuçlarına göre belirtilmiştir. Orta vade tanımı genel olarak ortalama 1 ay vadeyi kapsamaktadır. Destek ve direnç seviyeleri hisselerin volatiliteleri dikkate alınarak **istatistiksel metotlara** göre belirlenmiştir. Fiyat hareketlerine dayalı işlemlerde mümkün olduğunca tablonun sol tarafındaki yükseliş trendinde bulunan hisselerin seçilmesi daha rasyonel tercih olacaktır.

Endeks	Son Durum	Destek 2	Destek 1	Kapanış	Direnç 1	Direnç 2
BIST 100	Yükseliş trendi devam etmekte	89,984	92,317	92,606	94,650	96,983
BIST 30 VIOP		113,900	116,900	117,225	119,800	122,800

ORTA VADELİ TREND											
Endeks 100 Yükselişe Başlayanlar						Endeks 100 Düşüşe Başlayanlar					
	Destek 2	Destek 1	Kapanış	Direnç 1	Direnç 2		Destek 2	Destek 1	Kapanış	Direnç 1	Direnç 2
CEMTS	4.92	5.08	5.24	5.24	5.40						
DGKLB	0.95	0.99	1.00	1.03	1.07						
GOODY	2.52	2.60	2.63	2.69	2.78						
KARSN	1.18	1.21	1.24	1.25	1.29						
Endeks 100 Dışı Yükselişe Başlayanlar						Endeks 100 Dışı Düşüşe Başlayanlar					
	Destek 2	Destek 1	Kapanış	Direnç 1	Direnç 2		Destek 2	Destek 1	Kapanış	Direnç 1	Direnç 2
ADANA	6.22	6.42	6.48	6.61	6.81	AYEN	2.15	2.21	2.25	2.28	2.35
ASLAN	22.09	23.17	23.46	24.26	25.35	KAPLM	3.03	3.16	3.28	3.29	3.42
DURDO	4.57	4.78	4.98	4.99	5.20	MARTI	0.57	0.59	0.61	0.62	0.64
MAKTK	1.21	1.27	1.29	1.33	1.39						
PEGYO	0.47	0.50	0.51	0.52	0.54						
UTPYA	3.17	3.27	3.32	3.38	3.49						
Endeks 100 Yükselişe Devam Edenler						Endeks 100 Düşüşe Devam Edenler					
	Destek 2	Destek 1	Kapanış	Direnç 1	Direnç 2		Destek 2	Destek 1	Kapanış	Direnç 1	Direnç 2
AEFES	18.31	18.82	19.24	19.32	19.83	ALBRK	1.13	1.16	1.16	1.18	1.21
AFYON	3.45	3.72	3.74	4.00	4.27	BJKAS	1.33	1.40	1.41	1.47	1.54
AKBNK	6.06	6.28	6.31	6.49	6.70	CEMAS	0.64	0.67	0.70	0.70	0.73
AKSA	8.57	8.86	9.08	9.15	9.44	ECZYT	5.71	5.92	5.93	6.14	6.36
AKSEN	2.24	2.29	2.32	2.33	2.38	GEREL	1.79	1.85	1.85	1.90	1.96
ALARK	2.97	3.08	3.10	3.18	3.28	GOZDE	2.72	2.80	2.81	2.89	2.97
ALGYO	41.03	42.25	42.52	43.46	44.68	GSDHO	0.79	0.82	0.82	0.85	0.88
ANACM	2.69	2.78	2.82	2.88	2.98	IHLGM	0.80	0.85	0.85	0.89	0.93
ANELE	1.65	1.69	1.72	1.73	1.77	OTKAR	95.05	98.46	101.20	101.86	105.27
ARCLK	16.93	17.55	18.02	18.16	18.78	SODA	6.79	6.96	7.11	7.13	7.30
ASELS	17.82	18.51	18.61	19.19	19.88	TMSN	3.76	3.86	3.90	3.96	4.06
BERA	1.77	1.83	1.87	1.89	1.95	VESTL	8.82	9.19	9.50	9.56	9.93
BIMAS	76.60	78.33	78.60	80.06	81.79						
CCOLA	26.91	27.55	27.64	28.19	28.83						
CLEBI	81.37	84.27	84.95	87.17	90.06						
DEVA	5.00	5.22	5.38	5.43	5.64						
DOHOL	0.99	1.03	1.07	1.07	1.12						
ECILC	2.28	2.37	2.38	2.45	2.53						
EGEEN	451.15	470.26	478.00	489.36	508.47						
ENKAI	4.84	5.03	5.14	5.23	5.42						
EREGL	7.29	7.56	7.60	7.83	8.09						
FENER	7.10	7.30	7.40	7.50	7.69						
FLAP	2.60	2.73	2.74	2.86	2.99						
FROTO	54.23	56.24	56.90	58.25	60.26						
GARAN	7.85	8.15	8.16	8.45	8.75						
GENTS	1.42	1.48	1.52	1.53	1.58						

Endeks 100 Yükseliş Devam Edenler	Destek 2	Destek 1	Kapanış	Direnç 1	Direnç 2	Endeks 100 Düşüş Devam Edenler	Destek 2	Destek 1	Kapanış	Direnç 1	Direnç 2
GLYHO	2.96	3.07	3.09	3.18	3.30						
GOLTS	9.71	10.06	10.08	10.40	10.75						
GUBRF	2.31	2.41	2.50	2.51	2.61						
HALKB	5.25	5.39	5.40	5.54	5.68						
HEKTS	11.92	12.38	12.76	12.83	13.28						
HURGZ	0.71	0.74	0.75	0.77	0.80						
ICBCT	3.15	3.29	3.32	3.43	3.56						
IHLAS	0.42	0.44	0.45	0.46	0.48						
INDES	6.33	6.48	6.53	6.62	6.77						
IPEKE	4.89	5.09	5.25	5.30	5.50						
ISCTR	4.75	4.94	5.10	5.13	5.32						
ISDMR	6.26	6.47	6.57	6.69	6.90						
ISGYO	0.94	0.97	0.98	0.99	1.02						
ITTFH	5.93	6.10	6.20	6.28	6.46						
KARTN	302.64	312.85	316.00	323.06	333.26						
KCHOL	15.85	16.41	16.57	16.97	17.54						
KERTV	1.48	1.55	1.61	1.62	1.69						
KORDS	11.99	12.41	12.41	12.83	13.24						
KOZAA	7.20	7.47	7.72	7.74	8.02						
KOZAL	47.81	49.32	50.00	50.82	52.33						
KRDMD	2.19	2.27	2.31	2.36	2.45						
MAVI	33.65	34.49	34.50	35.33	36.17						
METRO	1.05	1.09	1.10	1.13	1.17						
MGROS	12.59	12.99	13.03	13.40	13.81						
MPARK	11.86	12.17	12.40	12.49	12.81						
NETAS	6.22	6.45	6.50	6.69	6.93						
NTHOL	1.50	1.57	1.59	1.63	1.70						
ODAS	1.30	1.34	1.35	1.38	1.42						
PETKM	4.77	4.95	5.04	5.14	5.32						
PGSUS	36.33	37.26	37.30	38.19	39.12						
POLHO	2.57	2.62	2.64	2.68	2.74						
PRKME	2.01	2.09	2.16	2.17	2.26						
SAHOL	7.71	7.95	7.99	8.19	8.43						
SKBNK	0.87	0.90	0.93	0.93	0.96						
SOKM	8.43	8.67	8.85	8.90	9.14						
TATGD	4.28	4.42	4.46	4.56	4.70						
TAVHL	25.19	25.84	26.08	26.49	27.14						
TCELL	12.03	12.36	12.48	12.69	13.03						
THYAO	12.35	12.87	12.95	13.39	13.91						
TKFEN	24.23	24.85	25.30	25.48	26.11						
TOASO	16.79	17.43	17.75	18.06	18.69						
TRKCM	2.69	2.78	2.87	2.87	2.96						
TSKB	0.65	0.68	0.70	0.70	0.73						
TTKOM	4.57	4.66	4.70	4.75	4.84						
TTRAK	27.22	27.87	28.04	28.53	29.18						
TUPRS	114.84	119.40	121.40	123.96	128.53						
ULKER	19.01	19.60	20.02	20.18	20.77						
VAKBN	3.71	3.81	3.82	3.91	4.01						
VERUS	18.08	18.53	18.70	18.97	19.42						
YATAS	4.12	4.27	4.34	4.43	4.58						
ZOREN	1.13	1.17	1.18	1.20	1.24						



Genel Müdürlük

Levent Mah. Levent Cad. No: 45 P.K. 34330 Beşiktaş / İSTANBUL

+90 212 370 22 22

www.alanyatirim.com.tr

Ankara İrtibat Bürosu

Anafartalar C. Papatya S. No: 2/6-8 Ulus / ANKARA

+90 312 312 69 80

İzmir İrtibat Bürosu

Akdeniz M. Cumhuriyet Bulvarı Çırpıcı İş Merkezi No: 77/402 Konak / İZMİR

+90 232 445 64 66

arastirma@alanyatirim.com.tr

Yasal Uyarı: Bu dokümanda yer alan her türlü bilgi, değerlendirme ve yorum güvenilir olduğu düşünülen Alan Yatırım A.Ş. Araştırma Departmanı tarafından burada sunulan bilgilerin doğruluğu ve bütünlüğü konusunda makul özen gösterilmiş olmakla beraber, olabilecek hatalar ve eksikliklerden sorumlu değildir. Burada yer alan fiyatlar, veriler ve bilgilerin tam ve doğru olduğu garanti edilemez, içerik haber verilmeksizin değiştirilebilir. Burada yer alan yorum ve tavsiyeler, yorum ve tavsiyede bulunanların kişisel görüşlerine dayanmaktadır. Herhangi bir yatırım aracının alım – satım önerisi ya da getiri vaadi olarak yorumlanmamalıdır. Bu belgede yer alan yatırımla ilgili bilgiler, yorumlar ve tavsiyeler yatırım danışmanlığı kapsamında değildir. Yatırım danışmanlığı hizmeti, yetkili kuruluşlar tarafından kişilerin risk ve getiri tercihleri dikkate alınarak kişiye özel sunulmaktadır. Burada yer alan yorum ve tavsiyeler ise genel niteliktedir. Burada yer alan görüşler, yatırımcının mali durumuna veya risk ve getiri tercihlerine uygun olmayabilir. Bu nedenle, sadece burada yer alan bilgilere dayanarak yatırım kararı verilmesi beklentilere uygun sonuçlar doğurmayabilir. Burada yer alan bilgi, değerlendirme, yorum ve istatistiki şekil ve değerlendirmelerin kullanımı sonucunda ortaya çıkacak doğrudan ve / veya dolaylı zararlardan Alan Yatırım A.Ş. sorumlu olmayacaktır. Tüm hakları saklıdır.