

BIST 100 -3.72%	USDTRY -0.88%	EURTRY -1.73%	EURUSD 0.86%	XAUUSD -0.24%	GLDGR 0.76%	BRENT -5.42%	S&P 500 -3.22%
88,125 ▼	6.4540 ▼	7.1855 ▼	1.1130 ▲	1,626.89 ▼	337.85 ▲	25.16 ▼	2,524 ▼

**PİYASA GÜNDEMİ**

- Koronavirüs (Kovid-19) Pandemisi
- Ekonomiye Destek Paketleri

**EKONOMİK TAKVİM**

- **15.00 EUR** Almanya Tüketici Fiyat Endeksi (Mart)
- **17.00 USD** ABD Askıdaki Konut Satışları (Şubat)

**PİYASALARIN YÖNÜ**

BIST100...Küresel hisse senedi piyasalarında yüksek volatilité görülmeye devam ediyor. Geçtiğimiz hafta öncü Merkez Bankalarının likidite destekleri ve hükümetlerin ekonomiye destek paketleriyle risk iştahında bir toparlanma gözlemlenirken, BIST100 endeksi son işlem gününde kazançlarının bir kısmını geri verse de haftayı bir önceki haftaya göre yükselişle tamamladı. Ekonomiye teşvik ve destek paketleri hisse senedi piyasalarına destek sağlıyor olsa bile pandeminin kontrol altına alınamamış olması dibin henüz görülmediğine yönelik endişeleri besliyor. Yurtdışı piyasalar yeni haftaya negatif bir görünümle başlarken, Asya piyasaları satıcı bir seyrizliyor. Yurtdışı piyasalarda satıcı seyrin devamı halinde endeksin haftaya ekside başlaması beklenebilir.

USDTRY...Geçtiğimiz hafta Dolardaki değer kaybına bağlı olarak 6.39 seviyelerine gerileyen Dolar TL kuru, yeni haftanın ilk işlem gününde koronavirüs pandemisi endişelerine bağlı olarak yükselişe geçti. Gelişen piyasa ülke para birimlerinin çoğu baskı altında kalırken, 6.50 seviyelerini test eden kur işlem gününün ilk saatlerinde 6.49 seviyelerinde işlem görüyor.

EURTRY...Euro TL kuru yeni haftaya yükselişle başlarken gelişen piyasa ülkeleri para birimleri üzerindeki satış baskısı nedeniyle 7.19 seviyelerinde işlem görüyor. Koronavirüs pandemisine yönelik endişeler gelişen piyasa ülke para birimlerini olumsuz etkilemeye devam ediyor.

EURUSD...Euro Dolar paritesi geçtiğimiz haftaki rallinin ardından yeni haftanın ilk işlem gününde 1.1050 seviyelerinin üzerinde işlem görüyor. FED'in açık uçlu varlık alım programı ve swap kanallarını diğer merkez bankalarına açmasıyla birlikte dolardaki güç kazancı yavaşlamıştı.

XAUUSD...Geçtiğimiz hafta son yılların en büyük haftalık yükselişini gerçekleştiren ons altın yeni haftada 1600 \$ seviyesinin üzerindeki seyrini sürdürüyor. Merkez bankalarının parasal genişleme operasyonları ve piyasalara likidite aktarmaları güvenli liman altın fiyatlarına destek sağlaması beklenebilir.

GLDGR...Geçtiğimiz hafta altının ons fiyatındaki yükselişe bağlı olarak yatırımcısına en çok getiri sağlayan enstrümanlardan olan gram altındaki yükseliş devam ediyor. Ons altındaki ve Dolar TL kurundaki yükselişe bağlı olarak altının gram fiyatı yeni haftada 337 TL seviyelerinde işlem görüyor.

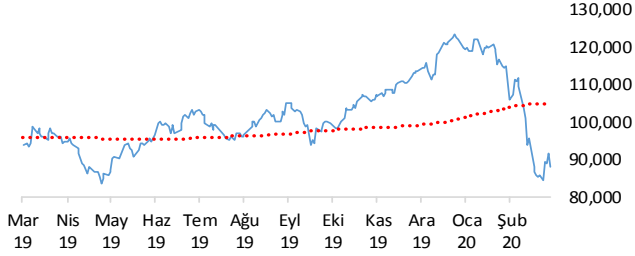
BRENT...Koronavirüs pandemisine bağlı olarak petrol fiyatları dalgalanmaya devam ediyor. Geçtiğimiz hafta teşvik paketlerinin etkisiyle yükselişe geçen petrol fiyatları haftanın son işlem gününde yeniden 25 \$ seviyelerine gerilemişti. Suudi Arabistan'ın petrol arzı konusunda Rusya ile temas kurulmadığını açıklaması üzerine piyasalar küresel petrol arzındaki çatışmanın süreceği beklentilerini fiyatladı. Küresel petrol talebi pandemi sebebiyle azalırken, arz ve talep arasındaki makasın açılmasıyla birlikte Brent petrolün varil fiyatı son 17 yılın en düşük seviyelerine geriledi. En büyük aylık düşüşün ardından yeni haftanın ilk işlem gününde 23 \$ seviyelerinde işlem görüyor.

S&P500...Geçtiğimiz hafta FED'in açık uçlu varlık alım programı ve hükümetin ekonomiye 2.2 trilyon dolar tutarındaki destek paketiyle birlikte ABD hisse senedi piyasaları kayıplarının bir kısmını telafi etti. Vaka sayısında Çin'i ve İtalya'yı geride bırakan ABD'de, pandeminin reel ekonomiye yansımaları piyasaları tedirgin etmeye devam ederken, en kötünün henüz geride kalmadığına yönelik endişeler yatırımcıların riskli varlıklara olan mesafesini korumasına neden oluyor. ABD hisse senedi vadeli yeni haftanın ilk işlem gününde 2500 puanın üzerinde yön arayışı içerisinde bulunuyor.

Teknik Analiz

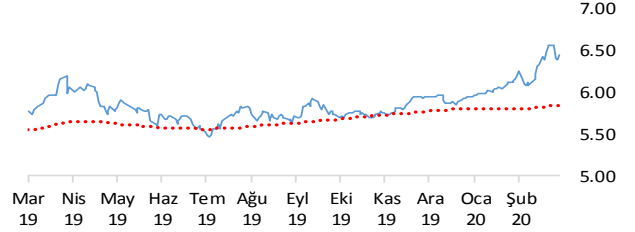
BIST

BIST100 endeksi günü 3.72% değer kaybı ile tamamladı. Teknik olarak BIST100 endeksi orta vadeli düşüş trendi ve kısa vadeli yükseliş trendi devam etmektedir. Bununla beraber BIST100 endeksinde kısa vadeli direnç seviyeleri 91,000 ve 94,200'de, destek seviyeleri ise 88,000 ve 87,800'de bulunmaktadır.



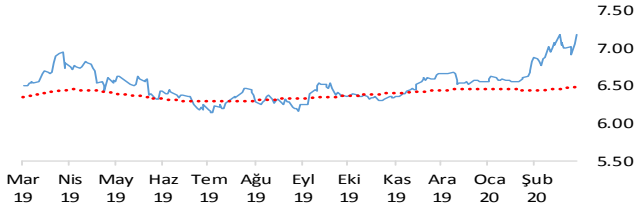
USDTRY

Dolar, Türk Lirası karşısında günü 0.88% değer kazancı ile tamamladı. Teknik olarak Dolar, Türk Lirası karşısında orta vadeli yükseliş trendi, kısa vadeli düşüş trendi devam etmektedir. Bununla beraber USDTRY paritesinde kısa vadeli direnç seviyeleri 6.4700 ve 6.5400'de, destek seviyeleri ise 6.4100 ve 6.3400'de bulunmaktadır.



EURTRY

Euro, Türk Lirası karşısında günü 1.73% değer kazancı ile tamamladı. Teknik olarak Euro, Türk Lirası karşısında orta vadeli yükseliş trendi ve kısa vadeli yükseliş trendi devam etmektedir. Bununla beraber EURTRY paritesinde kısa vadeli direnç seviyeleri 7.2700 ve 7.3600'de, destek seviyeleri ise 7.1800 ve 7.0900'de bulunmaktadır.



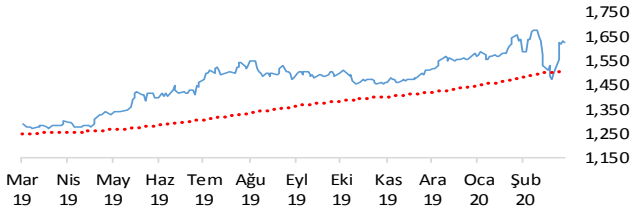
EURUSD

Euro, Dolar karşısında günü 0.86% değer kazancı ile tamamladı. Teknik olarak Euro, Dolar karşısında orta vadeli 1.1049'deki önemli desteğini aşağı yönlü kırarken kısa vadeli yükseliş trendi devam etmektedir. Bununla beraber EURUSD paritesinde kısa vadeli direnç seviyeleri 1.1160 ve 1.1280'de, destek seviyeleri ise 1.1050 ve 1.0940'de bulunmaktadır.



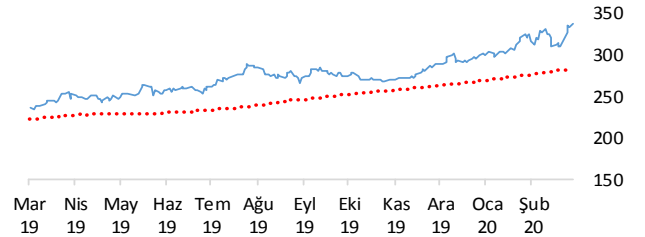
XAUUSD

Altının ons cinsi, günü 0.24% değer kaybı ile tamamladı. Teknik olarak Altının ons cinsi, orta vadeli yükseliş trendi ve kısa vadeli yükseliş trendi içinde bulunmaktadır. Bununla beraber Ons altında kısa vadeli direnç seviyeleri 1,656.00 ve 1,693.00'de, destek seviyeleri ise 1,620.00 ve 1,585.00'de bulunmaktadır.



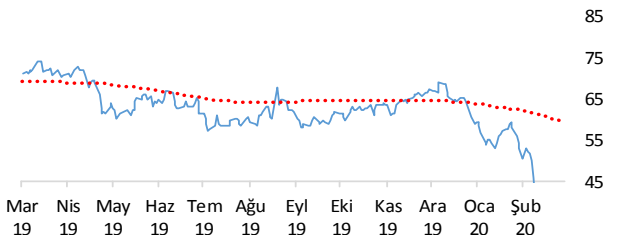
GLDGR

Altın gram cinsi, günü 0.76% değer kazancı ile tamamladı. Teknik olarak Altın gram cinsi, orta vadeli yükseliş trendi ve kısa vadeli yükseliş trendi içinde bulunmaktadır. Bununla beraber Gram altında kısa vadeli direnç seviyeleri 341.00 ve 346.00'de, destek seviyeleri ise 335.00 ve 330.00'de bulunmaktadır.



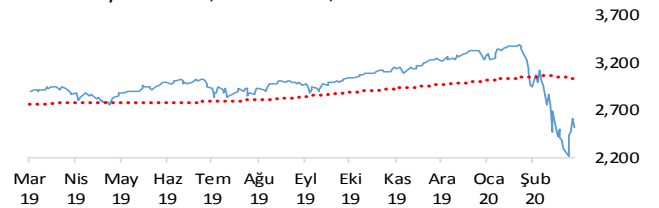
BRENT

Brent Petrol günü 5.42% değer kaybı ile tamamladı. Teknik olarak Brent Petrol orta vadeli düşüş trendi ve kısa vadeli düşüş trendi içinde bulunmaktadır. Bununla beraber Brent tipi petrolde kısa vadeli direnç seviyeleri 27.20 ve 29.50'de, destek seviyeleri ise 24.90 ve 22.80'de bulunmaktadır.



S&P 500

S&P500 endeksi günü 3.22% değer kaybı ile tamamladı. Teknik olarak S&P500 endeksi orta vadeli düşüş trendi ve kısa vadeli yükseliş trendi içinde bulunmaktadır. Bununla beraber S&P500 endeksinde kısa vadeli direnç seviyeleri 2,541.00 ve 2,685.00'de, destek seviyeleri ise 2,404.00 ve 2,760.00'de bulunmaktadır.



İstatistikler

Global Makro Veriler	Politika Faizi	Enflasyon	Büyüme
ABD	0.25%	2.30%	2.30%
AB	0.00%	1.20%	1.00%
Japonya	-0.10%	0.40%	-0.70%
Türkiye	9.75%	12.37%	6.00%
Güney Afrika	4.25%	3.72%	3.40%
Brezilya	3.75%	4.01%	1.70%
Rusya	0.75%	2.20%	1.70%
Meksika	6.50%	3.70%	-0.50%
Endonezya	4.50%	2.98%	4.97%
Hindistan	5.15%	6.58%	4.70%

Pariteler	Günlük	Aylık	Yıllık
EURUSD	-0.5%	0.4%	-1.3%
USDTRY	0.6%	3.8%	16.4%
EURTRY	0.1%	4.5%	16.0%
USDJPY	0.0%	0.3%	-2.9%
GBPUSD	-0.3%	-3.3%	-4.9%
USDZAR	2.0%	15.0%	23.7%
USDRUB	1.0%	18.9%	21.0%
USDBRL	0.1%	14.2%	30.3%
USDIDR	1.1%	14.3%	15.0%
USDMXN	1.0%	20.1%	21.6%
USDINR	0.4%	4.1%	8.4%
USDARS	0.5%	4.1%	49.2%
USDCNY	0.0%	1.5%	5.7%
USDKRW	0.9%	1.9%	7.6%

Emtia - Uluslararası Piyasalar	Günlük	Aylık	Yıllık
Brent Petrol	-5.2%	-52.8%	-64.9%
Altın Ons	-0.6%	1.6%	25.1%
Doğalgaz	-2.9%	-3.6%	-39.0%
Gümüş	-3.4%	-16.1%	-7.6%
Alüminyum	-0.4%	-9.7%	-21.1%
Buğday	0.5%	9.3%	25.4%
Şeker	-2.0%	-21.5%	-11.4%
Kakao	0.1%	-15.5%	-1.0%
Kahve	-6.9%	4.2%	22.8%
Pamuk	-1.7%	-18.0%	-35.0%

Yaklaşan Merkez Bankası Toplantı Tarihleri	Tarih
Hindistan Merkez Bankası (RBI)	3 Nisan
Avustralya Merkez Bankası (RBA)	7 Nisan
Kanada Merkez Bankası (BOC)	15 Nisan
Türkiye Cumhuriyet Merkez Bankası (TCMB)	22 Nisan
Japonya Merkez Bankası (BOJ)	28 Nisan
ABD Merkez Bankası (FED)	29 Nisan

BIST Piyasa Verileri	TL	USD
BIST100 Endeksi	88,125	13,650
Piyasa Değeri	881,259	136,507
Halka Açık Piyasa Değeri	235,460	36,473
Günlük İşlem Hacmi	15,457	2,394
Ortalama İşlem Hacmi	11,891	1,892
Yabancı Payı		60%

Borsa Performansları	Günlük	Aylık	Yıllık
BIST 100	0.0%	-16.9%	-6.0%
ABD - S&P 500	-3.4%	-14.0%	-10.3%
Almanya - DAX	-3.7%	-19.0%	-16.4%
Gelişen Ülkeler	-1.0%	-16.2%	-19.4%
Çin - Shanghai Composite	-1.6%	-5.3%	-11.7%
Japonya - Nikkei	-3.5%	-11.5%	-11.8%
Meksika - Windex	-5.4%	-18.1%	-21.9%
Brezilya - Wibra	-5.4%	-29.1%	-24.1%
Rusya - Micex	-3.6%	-13.8%	-3.8%
G.Afrika - Wizaaf	-6.8%	-18.2%	-26.1%
G.Kore Kospi	-1.3%	-14.7%	-20.8%
Hong Kong - Hang Seng	-1.3%	-11.3%	-20.2%
Hindistan - Sensex	-1.7%	-23.5%	-24.2%
Endonezya - Jakarta	-4.1%	-20.1%	-32.6%

BIST - Artan	Fiyat	Değişim
SASA	7.26	10.0%
PGSUS	34.54	10.0%
ISMEN	3.89	8.1%
ECILC	5.08	4.7%
CLEBI	59.95	1.9%

BIST - Azalanlar	Fiyat	Değişim
MPARK	13.77	-10.0%
KOZAA	8.89	-9.4%
ENJSA	6.21	-9.2%
AKSEN	3.23	-8.8%
KAREL	12.87	-7.9%

BIST - İşlem Hacmi	Fiyat	TL mn
THYAO	8.86	1,575
GARAN	7.88	976
ASELS	23.12	741
ECILC	5.08	643
KOZAA	8.89	377

Aşağıdaki tabloda, BIST 100, BIST100 dışı ve İkili İşlem başlığı altında hisselerin fiyat hareketleri bazında orta vadeli trend durumları sayısal analiz sonuçlarına göre belirtilmiştir. Destek ve direnç seviyeleri hisselerin volatiliteleri dikkate alınarak istatistiksel metotlara göre belirlenmiştir. BIST100 ve BIST100 dışı hisseler, Borsa İstanbul piyasa yapılanması bazında "Yıldız Pazar 1-2" ve "Ana Pazar 1" den oluşmaktadır. Bir hisse senedinin veya ikili işlemin yükselişe ve düşüşe başlayanlar listesinde yer alması orta vadeli yeni bir trend başlangıcı olarak değerlendirilebilir.

Endeks	Son Durum	Destek 2	Destek 1	Kapanış	Direnç 1	Direnç 2
BIST 100	Düşüş trendi devam etmekte	84,353	86,582	88,125	88,810	91,039
BIST 30 VIOP		100,900	103,600	105,425	106,200	108,900

ORTA VADELİ TREND											
Endeks 100 Yükselişe Başlayanlar						Endeks 100 Düşüşe Başlayanlar					
Destek 2	Destek 1	Kapanış	Direnç 1	Direnç 2	Destek 2	Destek 1	Kapanış	Direnç 1	Direnç 2	Destek 2	Destek 1
Endeks 100 Dışı Yükselişe Başlayanlar						Endeks 100 Dışı Düşüşe Başlayanlar					
Destek 2	Destek 1	Kapanış	Direnç 1	Direnç 2	Destek 2	Destek 1	Kapanış	Direnç 1	Direnç 2	Destek 2	Destek 1
FONET	6.72	6.98	7.10	7.24	7.50	ISYAT	1.94	2.00	2.03	2.06	2.12
LKMNH	6.36	6.53	6.63	6.70	6.87						
PINSU	2.53	2.63	2.72	2.72	2.82						
PNSUT	10.69	11.10	11.12	11.50	11.91						
SMART	7.40	7.83	8.09	8.25	8.68						
İkili İşlem Yükselişe Başlayanlar						İkili İşlem Düşüşe Başlayanlar					
Destek 2	Destek 1	Kapanış	Direnç 1	Direnç 2	Destek 2	Destek 1	Kapanış	Direnç 1	Direnç 2	Destek 2	Destek 1
Birinci Hisse VIOP'ta Al - İkinci Hisse VIOP'ta Sat						Birinci Hisse VIOP'ta Sat - İkinci Hisse VIOP'ta Al					
						FROTO-XU030	0.0205	0.0211	0.0217	0.0222	0.0228
						HALKB-VAKBN	1.0548	1.0730	1.0913	1.1096	1.1278

Endeks 50 Trend Takibi	Trend	Destek 2	Destek 1	Kapanış	Direnç 1	Direnç 2
BIST 100	Düşüş trendi devam etmekte	84352.67	86581.57	88125.04	88810.46	91039.35
AEFES	Düşüş Devam Ediyor	16.61	17.08	17.40	17.55	18.03
AGHOL	Düşüş Devam Ediyor	13.33	13.70	13.98	14.06	14.42
AKBNK	Düşüş Devam Ediyor	5.25	5.44	5.53	5.63	5.82
ALARK	Düşüş Devam Ediyor	3.78	3.91	3.94	4.04	4.18
ANACM	Düşüş Devam Ediyor	2.59	2.68	2.77	2.77	2.86
ARCLK	Düşüş Devam Ediyor	12.92	13.39	13.40	13.85	14.32
ASELS	Düşüş Devam Ediyor	22.26	23.11	23.12	23.96	24.81
BIMAS	Yükseliş Devam Ediyor	47.76	48.89	50.00	50.01	51.13
CCOLA	Düşüş Devam Ediyor	33.86	34.69	34.74	35.52	36.34
DOHOL	Düşüş Devam Ediyor	1.40	1.46	1.46	1.52	1.57
EKGYO	Düşüş Devam Ediyor	1.09	1.12	1.13	1.14	1.16
ENJSA	Düşüş Devam Ediyor	6.03	6.15	6.21	6.27	6.38
ENKAI	Düşüş Devam Ediyor	5.37	5.59	5.69	5.80	6.02
EREGL	Düşüş Devam Ediyor	7.06	7.33	7.33	7.59	7.86
FROTO	Düşüş Devam Ediyor	46.53	48.25	48.70	49.96	51.68
GARAN	Düşüş Devam Ediyor	7.47	7.75	7.88	8.03	8.32
HALKB	Düşüş Devam Ediyor	4.69	4.82	4.90	4.95	5.08
HEKTS	Yükseliş Devam Ediyor	8.77	9.11	9.40	9.45	9.80
IPEKE	Düşüş Devam Ediyor	7.26	7.55	7.58	7.85	8.14
ISCTR	Düşüş Devam Ediyor	4.43	4.60	4.69	4.78	4.95
ISFIN	Düşüş Devam Ediyor	2.53	2.62	2.69	2.71	2.81
KCHOL	Düşüş Devam Ediyor	12.73	13.20	13.46	13.66	14.12
KORDS	Düşüş Devam Ediyor	8.54	8.83	8.92	9.12	9.42
KOZAA	Düşüş Devam Ediyor	8.26	8.59	8.89	8.91	9.23
KOZAL	Düşüş Devam Ediyor	59.20	61.04	61.90	62.88	64.72
KRDMD	Düşüş Devam Ediyor	1.77	1.84	1.88	1.91	1.98
MGROS	Yükseliş Devam Ediyor	21.83	22.54	22.62	23.24	23.95
PETKM	Düşüş Devam Ediyor	2.84	2.95	3.01	3.06	3.18
PGSUS	Düşüş Devam Ediyor	33.29	34.14	34.54	35.00	#YOK
SAHOL	Düşüş Devam Ediyor	7.18	7.41	7.51	7.63	7.86
SASA	Düşüş Devam Ediyor	6.98	7.19	7.26	7.40	#YOK
SISE	Düşüş Devam Ediyor	3.67	3.81	3.95	3.95	4.10
SKBNK	Düşüş Devam Ediyor	0.80	0.83	0.85	0.86	0.88
SODA	Düşüş Devam Ediyor	4.65	4.77	4.80	4.88	4.99
TAVHL	Düşüş Devam Ediyor	16.01	16.41	16.47	16.81	17.22
TCELL	Düşüş Devam Ediyor	11.93	12.28	12.52	12.63	12.98
THYAO	Düşüş Devam Ediyor	8.36	8.71	8.86	9.06	9.41
TKFEN	Düşüş Devam Ediyor	11.77	12.07	12.31	12.38	12.68
TOASO	Düşüş Devam Ediyor	15.64	16.23	16.50	16.81	17.39
TRKCM	Düşüş Devam Ediyor	2.55	2.63	2.64	2.71	2.79
TSKB	Düşüş Devam Ediyor	0.86	0.89	0.91	0.93	0.96
TTKOM	Düşüş Devam Ediyor	6.32	6.45	6.56	6.58	6.72
TTRAK	Düşüş Devam Ediyor	37.89	38.82	39.56	39.76	40.69
TUPRS	Düşüş Devam Ediyor	72.58	75.33	76.00	78.08	80.82
ULKER	Düşüş Devam Ediyor	18.20	18.77	19.30	19.35	19.92
VAKBN	Düşüş Devam Ediyor	4.35	4.47	4.49	4.59	4.71
VESTL	Düşüş Devam Ediyor	9.59	9.98	10.10	10.37	10.75
YATAS	Düşüş Devam Ediyor	4.93	5.12	5.22	5.31	5.50
YKBNK	Düşüş Devam Ediyor	1.75	1.83	1.88	1.90	1.97
ZOREN	Düşüş Devam Ediyor	1.00	1.03	1.03	1.06	1.09



Genel Müdürlük

Levent Mah. Levent Cad. No: 45 P.K. 34330 Beşiktaş / İSTANBUL
+90 212 370 22 22
www.alanyatirim.com.tr

Ankara İrtibat Bürosu

Anafartalar C. Papatya S. No: 2/6-8 Ulus / ANKARA
+90 312 312 69 80

İzmir İrtibat Bürosu

Akdeniz M. Cumhuriyet Bulvarı Çırpıcı İş Merkezi No: 77/402 Konak / İZMİR
+90 232 445 64 66

arastirma@alanyatirim.com.tr

Yasal Uyarı: Bu dokümanda yer alan her türlü bilgi, değerlendirme ve yorum güvenilir olduğu düşünülen Alan Yatırım A.Ş. tarafından burada sunulan bilgilerin doğruluğu ve bütünlüğü konusunda makul özen gösterilmiş olmakla beraber, olabilecek hatalar ve eksikliklerden sorumlu değildir. Burada yer alan fiyatlar, veriler ve bilgilerin tam ve doğru olduğu garanti edilemez, içerik haber verilmeksizin değiştirilebilir. Burada yer alan yorum ve tavsiyeler, yorum ve tavsiyede bulunanların kişisel görüşlerine dayanmaktadır. Herhangi bir yatırım aracının alım – satım önerisi ya da getiri vaadi olarak yorumlanmamalıdır. Bu belgede yer alan yatırımla ilgili bilgiler, yorumlar ve tavsiyeler yatırım danışmanlığı kapsamında değildir. Yatırım danışmanlığı hizmeti, yetkili kuruluşlar tarafından kişilerin risk ve getiri tercihleri dikkate alınarak kişiye özel sunulmaktadır. Burada yer alan yorum ve tavsiyeler ise genel niteliktedir. Burada yer alan görüşler, yatırımcının mali durumuna veya risk ve getiri tercihlerine uygun olmayabilir. Bu nedenle, sadece burada yer alan bilgilere dayanarak yatırım kararı verilmesi beklentilere uygun sonuçlar doğurmayabilir. Burada yer alan bilgi, değerlendirme, yorum ve istatistiki şekil ve değerlendirmelerin kullanımı sonucunda ortaya çıkacak doğrudan ve / veya dolaylı zararlardan Alan Yatırım A.Ş. sorumlu olmayacaktır. Tüm hakları saklıdır.