

<b>BIST 100</b> -0.38%	<b>USDTRY</b> 0.42%	<b>EURTRY</b> 0.80%	<b>EURUSD</b> -0.39%	<b>XAUUSD</b> 0.16%	<b>GLDGR</b> -0.34%	<b>BRENT</b> -1.23%	<b>S&amp;P 500</b> 3.93%
110,785 ▼	6.0782 ▲	6.7705 ▲	1.1137 ▼	1,638.47 ▲	320.14 ▼	51.61 ▼	3,115 ▲

**PİYASA GÜNDEMİ**

- Türkiye-Rusya Liderler Zirvesi
- Koronavirüs (Kovid-19) Salgını
- İdlib Eksenindeki Gelişmeler
- OPEC Toplantısı

**EKONOMİK TAKVİM**

- **13.00 USD** OPEC Toplantısı
- **16.30 USD** İşsizlik Haklarından Yararlanma Başvuruları
- **18.00 USD** Fabrika Siparişleri

**PİYASALARIN YÖNÜ**

**BIST100...Gözler Moskova'da Olacak...**Jeopolitik riskler ve koronavirüs salgını kaynaklı endişeler gündemdeki canlılığını koruyor. Bugün piyasada gözler Putin ve Erdoğan'ın gerçekleştireceği zirvede olacak. Zirvede İdlib konusunda nasıl bir yol izleneceği ve liderlerden gelecek mesajlar piyasaların radarında olacak. Türkiye İdlib mutabakatı çerçevesinde acil ateşkes talebiyle masaya oturacak. Zirveye yönelik olumlu beklentiler TL varlıklara destek oluyor. Küresel hisse senedi piyasalarında risk iştahı nispeten olumlu seyrederken, TL varlıklar jeopolitik risklerin yarattığı baskı altında karışık bir görünüm sergiliyor. Dün güne görüşmeye yönelik olumlu beklentilerle yükselişe başlayan BIST100 endeksi 1300 puan yükseldikten sonra gelen kar satışlarının etkisiyle geri çekildi ve günü %0.38 değer kaybıyla 110,785 puandan tamamladı.

**USDTRY...TL Varlıklar Toparlanmaya Çabılıyor...**FED'in sürpriz faiz kararı sonrasında dolar karşısında en fazla değer kazanan gelişen para birimi olan TL, Salı günü 6.16 seviyelerinden 6.03 seviyelerine kadar gerilemişti. TL güne dolar karşısında sınırlı bir değer kaybıyla başladı. Moskova'da gerçekleştirilecek Putin Erdoğan görüşmesine yönelik olumlu beklentiler TL varlıklara destek olsa da piyasalar temkinli duruşunu koruyor. Dolar TL kuru 6.08 seviyelerinde dengelenme çabası içerisinde.

**EURTRY...Euro TL Kuru Dengelenme Arayışında...**Euro global bazda değer kaybederken, TL Euro karşısındaki kayıplarını telafi etme çabası içerisinde. Dün 6.75 seviyelerine kadar gerileyen kur sabah saatlerinde yatay seyreliyor.

**EURUSD...FED'in koronavirüs salgınının etkisinden sıyrılabilmek adına politika faizini 50 baz puan indirerek %1-1.25 seviyesine çekmesi sonrasında gözler Avrupa Merkez Bankası'na çevrildi. 12 Mart'ta gerçekleştirilecek para politikası kurulu toplantısı öncesinde faiz indirimi beklentileri yoğunlaştı. Avrupa Birliği Fransa ve İtalya'nın virüs salgını nedeniyle resesyona girebileceği uyarısında bulundu. İtalya'daki okulların Mart ayının ortasına kadar tatil edilebileceği haberiyle birlikte Euro Dolar paritesi 1.1150 seviyesinin altındaki aşağı yönlü hareketini güçlendirdi. ADP Tarım Dışı istihdam verisi beklentilerin üzerinde gelirken, ABD'deki istihdam piyasasının güçlü kalmaya devam ettiğini teyit etti.**

**XAUUSD...Altının ons fiyatı FED'in olağanüstü toplantısında aldığı faiz indirimi kararının ardından yükselişini sürdürdü. Koronavirüs salgını küresel piyasaları tedirgin etmeye devam ederken, altın fiyatları güvenli liman talebinden ve merkez bankalarının güvercin mesajlarından destek buluyor. ABD Kongresi ve IMF koronavirüs salgınıyla mücadele için piyasaya destek paketi açıkladı.**

**GLDGR...TL Dolar karşısında değer kazanma çabası içerisindeyken gram altın fiyatları ons fiyatındaki yükselişten destek buluyor. Yeni işlem gününün ilk saatlerinde 320 TL seviyelerinde işlem görüyor.**

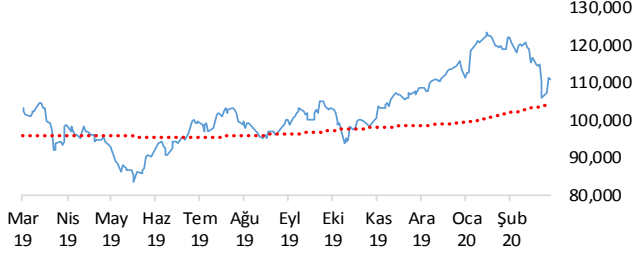
**BRENT...OPEC'in Viyana'da düzenleyeceği toplantısı öncesinde petrol arzının kısıllanacağına yönelik beklentiler Brent petrolün varil fiyatına yukarı yönlü destek sağlıyor. OPEC zirvesi öncesinde Rusya ile Suudi Arabistan arasındaki petrol arzı kısıntısı konusundaki anlaşmazlık henüz giderilemedi.**

**S&P500...Koronavirüs salgınının küresel piyasalarda etkilerini göstermeye başlaması ve aşağı yönlü risk oluşturması sebebiyle FED Salı günü olağanüstü toplanarak 50 baz puan faiz indirimine gitti. Hisse senedi piyasaları bu gelişmenin üzerine alıcılı bir görünüm sergiledi.**

# Teknik Analiz

## BIST

BIST100 endeksi günü 0.38% değer kaybı ile tamamladı. Teknik olarak BIST100 endeksi orta vadeli düşüş trendi ve kısa vadeli yükseliş trendi devam etmektedir. Bununla beraber BIST100 endeksinde kısa vadeli direnç seviyeleri 112,100 ve 114,200'de, destek seviyeleri ise 110,000 ve 109,300'de bulunmaktadır.



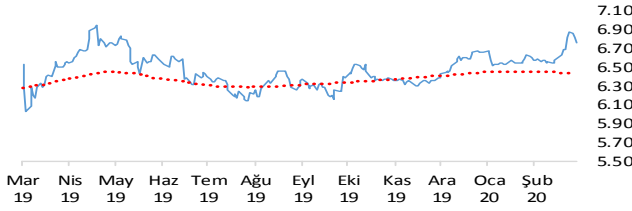
## USDTRY

Dolar, Türk Lirası karşısında günü 0.42% değer kaybı ile tamamladı. Teknik olarak Dolar, Türk Lirası karşısında orta vadeli 6.0871'deki önemli desteğini aşağı yönlü kırarken kısa vadeli düşüş trendi devam etmektedir. Bununla beraber USDTRY paritesinde kısa vadeli direnç seviyeleri 6.1100 ve 6.1400'de, destek seviyeleri ise 6.0700 ve 6.0400'de bulunmaktadır.



## EURTRY

Euro, Türk Lirası karşısında günü 0.80% değer kaybı ile tamamladı. Teknik olarak Euro, Türk Lirası karşısında orta vadeli yükseliş trendi sürmekle birlikte kısa vadeli 6.8012'deki önemli desteğini aşağı yönlü kırdı. Bununla beraber EURTRY paritesinde kısa vadeli direnç seviyeleri 6.7800 ve 6.8200'de, destek seviyeleri ise 6.7400 ve 6.7000'de bulunmaktadır.



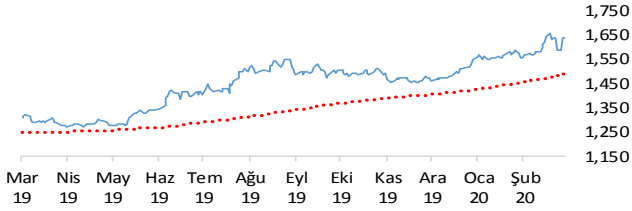
## EURUSD

Euro, Dolar karşısında günü 0.39% değer kaybı ile tamamladı. Teknik olarak Euro, Dolar karşısında orta vadeli yükseliş trendi ve kısa vadeli yükseliş trendi devam etmektedir. Bununla beraber EURUSD paritesinde kısa vadeli direnç seviyeleri 1.1180 ve 1.1230'de, destek seviyeleri ise 1.1140 ve 1.1090'de bulunmaktadır.



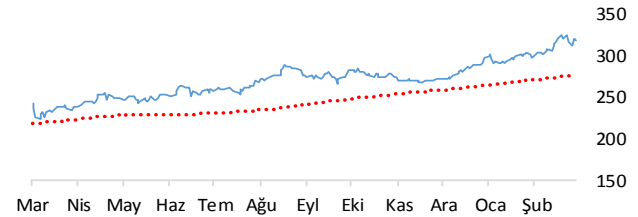
## XAUUSD

Altının ons cinsi, günü 0.16% değer kazancı ile tamamladı. Teknik olarak Altının ons cinsi, orta vadeli yükseliş trendi ve kısa vadeli yükseliş trendi içinde bulunmaktadır. Bununla beraber Ons altında kısa vadeli direnç seviyeleri 1,656.00 ve 1,676.00'de, destek seviyeleri ise 1,636.00 ve 1,617.00'de bulunmaktadır.



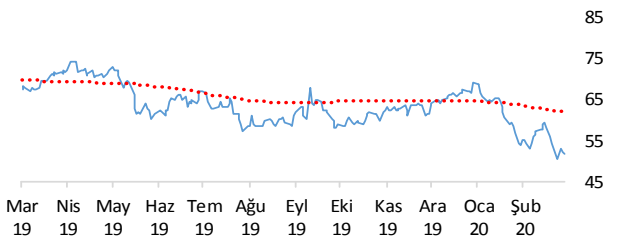
## GLDGR

Altın gram cinsi, günü 0.34% değer kaybı ile tamamladı. Teknik olarak Altın gram cinsi, orta vadeli yükseliş trendi sürmekle birlikte kısa vadeli 320.77'deki önemli desteğini aşağı yönlü kırdı. Bununla beraber Gram altında kısa vadeli direnç seviyeleri 320.00 ve 324.00'de, destek seviyeleri ise 317.00 ve 313.00'de bulunmaktadır.



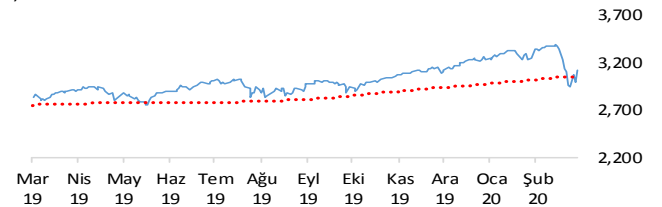
## BRENT

Brent Petrol günü 1.23% değer kaybı ile tamamladı. Teknik olarak Brent Petrol orta vadeli düşüş trendi ve kısa vadeli düşüş trendi içinde bulunmaktadır. Bununla beraber Brent tipi petrolde kısa vadeli direnç seviyeleri 52.10 ve 53.30'de, destek seviyeleri ise 50.90 ve 49.70'de bulunmaktadır.



## S&P 500

S&P500 endeksi günü 3.93% değer kazancı ile tamamladı. Teknik olarak S&P500 endeksi orta vadeli düşüş trendi sürmekle birlikte kısa vadeli 3027.76'deki önemli direncini yukarı yönlü kırdı. Bununla beraber S&P500 endeksinde kısa vadeli direnç seviyeleri 3,142.00 ve 3,207.00'de, destek seviyeleri ise 3,078.00 ve 2,760.00'de bulunmaktadır.



# İstatistikler

Global Makro Veriler	Politika Faizi	Enflasyon	Büyüme
ABD	1.25%	2.50%	2.30%
AB	0.00%	1.20%	0.90%
Japonya	-0.10%	0.70%	-0.40%
Türkiye	10.75%	12.37%	6.00%
Güney Afrika	6.25%	4.50%	-0.50%
Brezilya	4.25%	4.19%	1.70%
Rusya	6.00%	2.40%	1.70%
Meksika	7.00%	3.24%	-0.50%
Endonezya	4.75%	2.98%	4.97%
Hindistan	5.15%	7.59%	4.70%

Pariteler	Günlük	Aylık	Yıllık
EURUSD	0.0%	0.7%	-1.5%
USDTRY	0.2%	1.8%	13.1%
EURTRY	0.3%	2.5%	11.4%
USDJPY	-0.1%	-1.2%	-4.0%
GBPUSD	0.1%	-0.9%	-2.3%
USDZAR	0.2%	2.8%	7.9%
USDRUB	0.0%	4.0%	0.7%
USDBRL	0.1%	8.0%	21.4%
USDIDR	-0.1%	3.0%	0.3%
USDMXN	0.1%	3.9%	1.5%
USDINR	-0.2%	2.8%	4.0%
USDARS	0.0%	3.2%	56.5%
USDCNY	-0.4%	-1.2%	3.4%
USDKRW	-0.3%	-0.8%	5.0%

Emtia - Uluslararası Piyasalar	Günlük	Aylık	Yıllık
Brent Petrol	0.9%	-3.9%	-20.8%
Altın Ons	0.1%	4.0%	27.2%
Doğalgaz	-0.2%	0.3%	-36.8%
Gümüş	-0.2%	-2.6%	13.7%
Alüminyum	0.2%	0.7%	-8.4%
Buğday	0.2%	-6.5%	12.2%
Şeker	-2.2%	-9.6%	8.2%
Kakao	-1.2%	-4.1%	21.6%
Kahve	-4.2%	19.6%	17.5%
Pamuk	1.1%	-4.7%	-14.7%

Yaklaşan Merkez Bankası Toplantı Tarihleri	Tarih
Avrupa Merkez Bankası (ECB)	12 Mart
Federal Rezerv (FED)	18 Mart
İsviçre Merkez Bankası (SNB)	19 Mart
Japonya Merkez Bankası (BOJ)	19 Mart

BIST Piyasa Verileri	TL	USD
BIST100 Endeksi	110,785	17,885
Piyasa Değeri	1,132,305	182,800
Halka Açık Piyasa Değeri	298,471	48,185
Günlük İşlem Hacmi	15,255	2,463
Ortalama İşlem Hacmi	18,607	3,069
Yabancı Payı		59%

Borsa Performansları	Günlük	Aylık	Yıllık
BIST 100	0.0%	-7.1%	6.8%
ABD - S&P 500	4.2%	-3.7%	12.2%
Almanya - DAX	1.2%	-7.0%	4.4%
Gelişen Ülkeler	1.1%	-3.1%	-2.6%
Çin - Shanghai Composite	2.0%	11.8%	0.6%
Japonya - Nikkei	1.0%	-7.3%	-2.0%
Meksika - Windex	2.3%	-1.3%	3.1%
Brezilya - Wibra	1.7%	-6.3%	11.5%
Rusya - Micex	0.2%	-7.9%	14.7%
G.Afrika - Wizaaf	0.9%	-4.6%	-5.0%
G.Kore Kospi	0.9%	-1.9%	-4.7%
Hong Kong - Hang Seng	1.7%	1.2%	-7.9%
Hindistan - Sensex	1.0%	-2.7%	6.4%
Endonezya - Jakarta	-0.4%	-4.3%	-12.6%

BIST - Artan	Fiyat	Değişim
CLEBI	91.15	4.2%
SAHOL	9.52	4.2%
AKBNK	7.48	3.5%
TCELL	14.65	2.5%
ENKAI	6.63	2.3%

BIST - Azalanlar	Fiyat	Değişim
PGSUS	51.70	-7.8%
BRSAN	10.18	-6.5%
KLMSN	18.30	-5.7%
AGHOL	16.51	-5.7%
KOZAA	11.28	-5.4%

BIST - İşlem Hacmi	Fiyat	TL mn
ASELS	29.78	1,786
THYAO	11.75	1,122
GARAN	10.36	656
KARSN	1.93	602
HALKB	6.27	438

Aşağıdaki tabloda, BIST 100, BIST100 dışı ve İkili İşlem başlığı altında hisselerin fiyat hareketleri bazında orta vadeli trend durumları sayısal analiz sonuçlarına göre belirtilmiştir. Destek ve direnç seviyeleri hisselerin volatiliteleri dikkate alınarak istatistiksel metotlara göre belirlenmiştir. BIST100 ve BIST100 dışı hisseler, Borsa İstanbul piyasa yapılanması bazında "Yıldız Pazar 1-2" ve "Ana Pazar 1" den oluşmaktadır. Bir hisse senedinin veya ikili işlemin yükselişe ve düşüşe başlayanlar listesinde yer alması orta vadeli yeni bir trend başlangıcı olarak değerlendirilebilir.

Endeks	Son Durum	Destek 2	Destek 1	Kapanış	Direnç 1	Direnç 2
BIST 100	Düşüş trendi devam etmekte	107,749	110,520	110,785	113,290	116,060
BIST 30 VIOP		130,500	133,900	134,225	137,300	140,600

ORTA VADELİ TREND											
Endeks 100 Yükselişe Başlayanlar						Endeks 100 Düşüşe Başlayanlar					
	Destek 2	Destek 1	Kapanış	Direnç 1	Direnç 2		Destek 2	Destek 1	Kapanış	Direnç 1	Direnç 2
ANHYT	7.29	7.49	7.56	7.70	7.90						
BIMAS	47.10	48.15	48.84	49.20	50.25						
ENJSA	8.25	8.39	8.52	8.54	8.68						
Endeks 100 Dışı Yükselişe Başlayanlar						Endeks 100 Dışı Düşüşe Başlayanlar					
	Destek 2	Destek 1	Kapanış	Direnç 1	Direnç 2		Destek 2	Destek 1	Kapanış	Direnç 1	Direnç 2
ULUSE	32.54	33.19	33.50	33.84	34.49						
YKGYO	3.13	3.23	3.33	3.34	3.44						
İkili İşlem Yükselişe Başlayanlar						İkili İşlem Düşüşe Başlayanlar					
	Destek 2	Destek 1	Kapanış	Direnç 1	Direnç 2		Destek 2	Destek 1	Kapanış	Direnç 1	Direnç 2
Birinci Hisse VIOP'ta Al - İkinci Hisse VIOP'ta Sat						Birinci Hisse VIOP'ta Sat - İkinci Hisse VIOP'ta Al					

Endeks 50 Trend Takibi	Trend	Destek 2	Destek 1	Kapanış	Direnç 1	Direnç 2
BIST 100	Düşüş trendi devam etmekte	107749.33	110519.61	110785.38	113289.90	116060.18
AEFES	Düşüş Devam Ediyor	21.72	22.32	22.60	22.91	23.51
AGHOL	Düşüş Devam Ediyor	15.91	16.35	16.51	16.79	17.24
AKBNK	Düşüş Devam Ediyor	7.02	7.26	7.48	7.51	7.76
ALARK	Düşüş Devam Ediyor	5.10	5.29	5.48	5.49	5.68
ANACM	Düşüş Devam Ediyor	3.61	3.75	3.86	3.88	4.01
ARCLK	Düşüş Devam Ediyor	18.25	18.91	19.08	19.56	20.22
ASELS	Yükseliş Devam Ediyor	28.17	29.25	29.78	30.32	31.40
BIMAS	Yeni Yükseliş Başladı	47.10	48.15	48.84	49.20	50.25
CCOLA	Düşüş Devam Ediyor	42.64	43.68	44.58	44.72	45.75
DOHOL	Düşüş Devam Ediyor	1.66	1.73	1.78	1.80	1.87
EKGYO	Düşüş Devam Ediyor	1.44	1.47	1.47	1.50	1.53
ENJSA	Yeni Yükseliş Başladı	8.25	8.39	8.52	8.54	8.68
ENKAI	Düşüş Devam Ediyor	6.29	6.54	6.63	6.78	7.02
EREGL	Düşüş Devam Ediyor	7.83	8.13	8.30	8.42	8.72
FROTO	Yükseliş Devam Ediyor	72.27	75.03	76.35	77.79	80.55
GARAN	Düşüş Devam Ediyor	9.80	10.17	10.36	10.55	10.92
HALKB	Düşüş Devam Ediyor	5.99	6.15	6.27	6.32	6.49
HEKTS	Düşüş Devam Ediyor	9.36	9.73	9.96	10.09	10.46
IPEKE	Düşüş Devam Ediyor	8.79	9.18	9.36	9.56	9.94
ISCTR	Düşüş Devam Ediyor	5.85	6.08	6.13	6.30	6.52
ISFIN	Düşüş Devam Ediyor	3.12	3.23	3.26	3.34	3.45
KCHOL	Düşüş Devam Ediyor	16.85	17.46	18.02	18.08	18.69
KORDS	Düşüş Devam Ediyor	13.00	13.47	13.56	13.93	14.39
KOZAA	Yükseliş Devam Ediyor	10.76	11.18	11.28	11.60	12.02
KOZAL	Düşüş Devam Ediyor	70.55	72.79	73.40	75.04	77.28
KRDMD	Düşüş Devam Ediyor	2.53	2.63	2.71	2.73	2.84
MGROS	Düşüş Devam Ediyor	21.49	22.20	22.82	22.92	23.63
PETKM	Düşüş Devam Ediyor	3.48	3.62	3.71	3.76	3.89
PGSUS	Düşüş Devam Ediyor	49.72	51.19	51.70	52.66	54.13
SAHOL	Düşüş Devam Ediyor	9.19	9.47	9.52	9.74	10.01
SASA	Düşüş Devam Ediyor	8.43	8.72	8.77	9.01	9.30
SISE	Düşüş Devam Ediyor	4.65	4.83	4.98	5.00	5.18
SKBNK	Düşüş Devam Ediyor	1.10	1.14	1.16	1.18	1.22
SODA	Düşüş Devam Ediyor	5.64	5.78	5.87	5.92	6.06
TAVHL	Düşüş Devam Ediyor	19.42	19.94	20.12	20.46	20.98
TCELL	Düşüş Devam Ediyor	13.92	14.30	14.65	14.69	15.07
THYAO	Düşüş Devam Ediyor	11.19	11.67	11.75	12.16	12.64
TKFEN	Düşüş Devam Ediyor	14.96	15.35	15.52	15.73	16.12
TOASO	Yükseliş Devam Ediyor	26.09	27.07	27.36	28.04	29.01
TRKCM	Düşüş Devam Ediyor	3.25	3.36	3.45	3.47	3.58
TSKB	Düşüş Devam Ediyor	1.09	1.13	1.16	1.17	1.22
TTKOM	Düşüş Devam Ediyor	7.61	7.76	7.83	7.92	8.08
TTRAK	Düşüş Devam Ediyor	57.06	58.46	59.40	59.86	61.26
TUPRS	Düşüş Devam Ediyor	95.00	98.74	100.50	102.48	106.21
ULKER	Düşüş Devam Ediyor	20.87	21.51	21.60	22.15	22.78
VAKBN	Düşüş Devam Ediyor	5.59	5.74	5.82	5.89	6.04
VESTL	Düşüş Devam Ediyor	13.29	13.85	13.90	14.40	14.96
YATAS	Düşüş Devam Ediyor	7.23	7.51	7.68	7.79	8.06
YKBNK	Düşüş Devam Ediyor	2.41	2.51	2.56	2.60	2.70
ZOREN	Düşüş Devam Ediyor	1.35	1.39	1.42	1.43	1.47



**Genel Müdürlük**

Levent Mah. Levent Cad. No: 45 P.K. 34330 Beşiktaş / İSTANBUL

+90 212 370 22 22

[www.alanyatirim.com.tr](http://www.alanyatirim.com.tr)

**Ankara İrtibat Bürosu**

Anafartalar C. Papatya S. No: 2/6-8 Ulus / ANKARA

+90 312 312 69 80

**İzmir İrtibat Bürosu**

Akdeniz M. Cumhuriyet Bulvarı Çırpıcı İş Merkezi No: 77/402 Konak / İZMİR

+90 232 445 64 66

[arastirma@alanyatirim.com.tr](mailto:arastirma@alanyatirim.com.tr)

**Yasal Uyarı:** Bu dokümanda yer alan her türlü bilgi, değerlendirme ve yorum güvenilir olduğu düşünülen Alan Yatırım A.Ş. tarafından burada sunulan bilgilerin doğruluğu ve bütünlüğü konusunda makul özen gösterilmiş olmakla beraber, olabilecek hatalar ve eksikliklerden sorumlu değildir. Burada yer alan fiyatlar, veriler ve bilgilerin tam ve doğru olduğu garanti edilemez, içerik haber verilmeksizin değiştirilebilir. Burada yer alan yorum ve tavsiyeler, yorum ve tavsiyede bulunanların kişisel görüşlerine dayanmaktadır. Herhangi bir yatırım aracının alım – satım önerisi ya da getiri vaadi olarak yorumlanmamalıdır. Bu belgede yer alan yatırımla ilgili bilgiler, yorumlar ve tavsiyeler yatırım danışmanlığı kapsamında değildir. Yatırım danışmanlığı hizmeti, yetkili kuruluşlar tarafından kişilerin risk ve getiri tercihleri dikkate alınarak kişiye özel sunulmaktadır. Burada yer alan yorum ve tavsiyeler ise genel niteliktedir. Burada yer alan görüşler, yatırımcının mali durumuna veya risk ve getiri tercihlerine uygun olmayabilir. Bu nedenle, sadece burada yer alan bilgilere dayanarak yatırım kararı verilmesi beklentilere uygun sonuçlar doğurmayabilir. Burada yer alan bilgi, değerlendirme, yorum ve istatistiki şekil ve değerlendirmelerin kullanımı sonucunda ortaya çıkacak doğrudan ve / veya dolaylı zararlardan Alan Yatırım A.Ş. sorumlu olmayacaktır. Tüm hakları saklıdır.