

BIST 100 0.78%	USDTRY 1.23%	EURTRY 1.37%	EURUSD 0.14%	XAUUSD 0.78%	GLDGR 1.96%	BRENT 0.51%	S&P 500 -0.87%
96,032 ▲	5.7301 ▲	6.3636 ▲	1.1097 ▲	1,507.47 ▲	277.71 ▲	60.12 ▲	2,898 ▼

**PİYASA GÜNDEMİ**

- ABD-Çin Ticaret Gerilimi
- Jackson Hole Sempozyumu- Powell Konuşması
- ABD-Türkiye Suriye Güvenli Bölge Görüşmeleri
- Brexit Süreci
- ABD-İran Gerilimi

**EKONOMİK TAKVİM**

- 17.00 USD Mevcut Ev Satışları (Temmuz)
- 17.00 USD Mevcut Konut Satışları (Temmuz)
- 17.30 USD Ham Petrol Stokları

**PİYASALARIN YÖNÜ**

BIST100... Risk İştahı Toparlanma Çabasında... Çin ve Almanya'dan gelen teşvik haberleri, majör merkez bankalarının para politikalarıyla ekonomiye destekleyeceğine yönelik beklentiler ile risk iştahında toparlanma eğilimi öne çıkmakta. Haftanın ilk günü TCMB'nin zorunlu karşılık uygulamasıyla tepki satışlarıyla karşılaşan endeks, dün küresel piyasalardaki alıcılı seyre paralel olarak günü %0.78 yükselişle 96.031 seviyesinden kapattı. Bugün yurtiçinde önemli bir veri akışı bulunmazken, kurdaki yükselişe rağmen, endeks yurtdışı odaklı hareket etmek isteyebilir. ABD Başkanı Trump'ın Çin ile bir anlaşma yapmak için hazır olmadıklarını açıklaması ABD-Çin ticaret gerilimine yönelik iyimser fiyatlamaları nispeten azaltabilir.

USDTRY... Yukarı Yönlü Hareketlerini İvmelendirdi... TCMB'nin zorunlu karşılık uygulamasının ardından yükselen parite, Dolar'ın global bazda değer kazanımlarını sürdürmesiyle yukarı yönlü hareketlerini ivmelendirdiğini görmekteyiz. Küresel piyasalar ticaret gerilimindeki iyimserlik ve majör merkez bankalarının para politikalarıyla ekonomiyi destekleyeceği beklentileri ile toparlanırken, gelişmekte olan ülke para birimlerinin, Dolar endeksinin yüksek seyri ile baskı altında kaldığını söyleyebiliriz. Bugün yurtiçinde önemli bir veri akışı bulunmazken, ABD tarafında mevcut ev ve konut satışları verileri takibimizde olacak.

EURUSD... Euro, Dolar Karşısında Zayıf Seyrini Sürdürmekte... Euro bölgesi ekonomik görünümdeki zayıflık, Brexit süreci gibi etkenler Euro üzerinde baskı yaratmayı sürdürürken, Dolar global bazda dirençli duruşuna devam ediyor. Almanya'dan gelen ek teşvik haberleri paritenin 1.11 seviyesine yükselişini desteklese de bu seviye üzerinde kalıcılık sağlanamadığını görmekteyiz. Ancak Cuma günü gerçekleşecek Jackson Hole sempozyumunda konuşması olan Fed Başkanı Powell'in açıklamaları pariteye yön verebilir. Bugün Euro bölgesinde önemli bir veri akışı bulunmazken, ABD tarafında ise mevcut ev ve konut satışları verileri takip edilecek.

XAUUSD... Merkez Bankalarının Para Politikalarına Yönelik Beklentiler Altın İçin Destek Oluşturabilir... Dolar endeksinin 98.2 seviyesinden yükseliş eğilimini koruması ve yatırımcıların ABD-Çin ticaret gerilimine yönelik iyimser beklentileri risk iştahını artırırken, hafta başında Ons Altın'ında kar satışları yaşandığını gözlemlemiştik. Ancak Fed ve ECB'den ekonomiyi desteklemek amacıyla genişletici para politikaları beklentileri kar satışlarını sınırlandırmakta. Cuma günü gerçekleşecek Jackson Hole sempozyumunda Fed Başkanı Powell'in para politikasına ilişkin açıklamaları ve olası faiz indirimi sinyali değerli madenin yükseliş eğilimi için destek oluşturabilir.

GLDGR... Gram Altın Yükselişini Hızlandırdı... Ons Altın'daki kar satışlarının sınırlı kalarak bir miktar toparlanması ve kurdaki yükselişin ivmelenmesiyle yukarı yönlü hareketlerini ivmelendiren gram altın 277 seviyesinden işlem görmektedir. Gün içinde kurdaki olası geri çekilmeler ile gram altında kar realizasyonları görülebilir. Ancak akabinde Ons Altın'daki yükselişin devam etmesi ile kar realizasyonları sınırlanabilir.

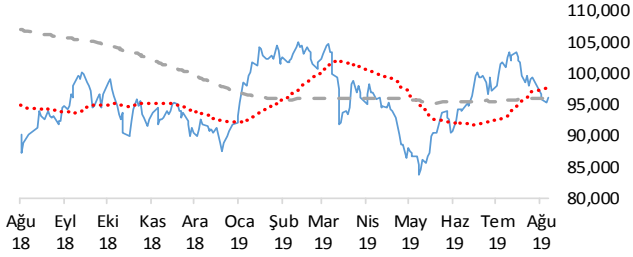
BRENT... ABD Ham Petrol Stoklarında Sınırlı Düşüş... ABD-Çin ticaret gerilimindeki ılımlı hava ve jeopolitik riskler ile yukarı yönlü hareket eden parite, dün açıklanan ABD ham petrol stoklarının kısmi azalışının ardından yeniden 60\$ seviyesine yükseldi. Bugün ise Enerji Bilgi Yönetimi tarafından açıklanan ham petrol stokları takip edilecek.

S&P500...Trump'ın Açıklamalarının Ardından Düştü... ABD Başkanı Trump'ın Çin ile bir anlaşma yapmak için hazır olmadıklarını açıklaması yatırımcıların ticaret gerilimine yönelik iyimser beklentilerini düşürürken endeks günü -%0.79 düşüşle 2900 seviyesinden kapattı. Başkan Trump açıklamalarında Fed'e faiz indirimine gitme çağrısında yeniden bulunması ile gözler Cuma günü Jackson Hole sempozyumunda konuşacak Fed Başkanı Powell'e çevrildi. Powell'in faiz indirimine yönelik olası açıklamaları endeks yükselişini destekleyebilir.

Teknik Analiz

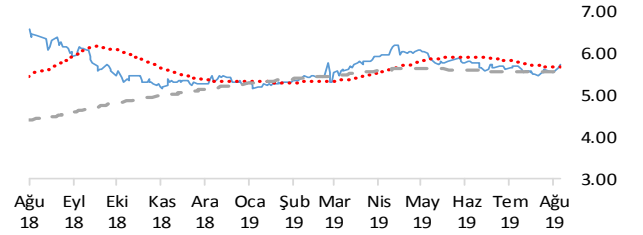
BIST

BIST100 endeksi günü 0.78% değer kazancı ile tamamladı. Teknik olarak BIST100 endeksi orta vadeli düşüş trendi ve kısa vadeli düşüş trendi devam etmektedir. Bununla beraber BIST100 endeksinde kısa vadeli direnç seviyeleri 96,100 ve 97,200'de, destek seviyeleri ise 95,000 ve 94,000'de bulunmaktadır.



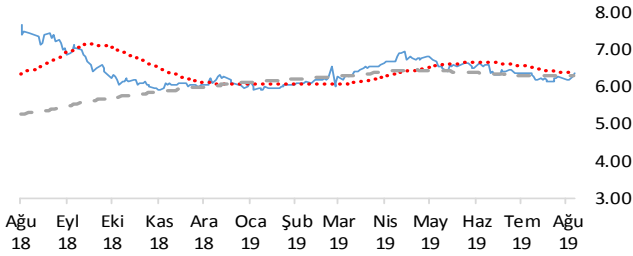
USDTRY

Türk Lirası, Dolar karşısında günü 1.23% değer kazancı ile tamamladı. Teknik olarak Türk Lirası, Dolar karşısında orta vadeli yükseliş trendi ve kısa vadeli yükseliş trendi devam etmektedir. Bununla beraber USDTRY paritesinde kısa vadeli direnç seviyeleri 5.7700 ve 5.8200'de, destek seviyeleri ise 5.7300 ve 5.6800'de bulunmaktadır.



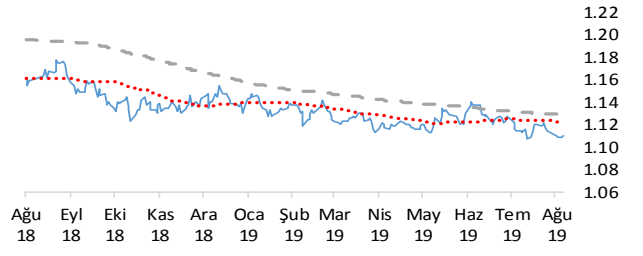
EURTRY

Türk Lirası, Euro karşısında günü 1.37% değer kazancı ile tamamladı. Teknik olarak Türk Lirası, Euro karşısında orta vadeli yükseliş trendi ve kısa vadeli yükseliş trendi devam etmektedir. Bununla beraber EURTRY paritesinde kısa vadeli direnç seviyeleri 6.3900 ve 6.4400'de, destek seviyeleri ise 6.3300 ve 6.2800'de bulunmaktadır.



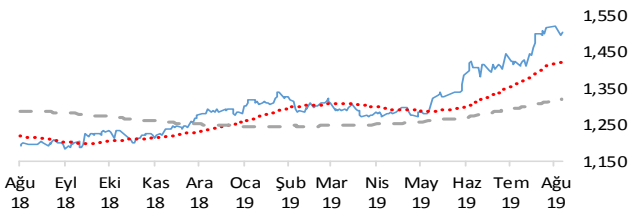
EURUSD

Dolar, Euro karşısında günü 0.14% değer kazancı ile tamamladı. Teknik olarak Dolar, Euro karşısında orta vadeli düşüş trendi ve kısa vadeli düşüş trendi devam etmektedir. Bununla beraber EURUSD paritesinde kısa vadeli direnç seviyeleri 1.1120 ve 1.1150'de, destek seviyeleri ise 1.1090 ve 1.1050'de bulunmaktadır.



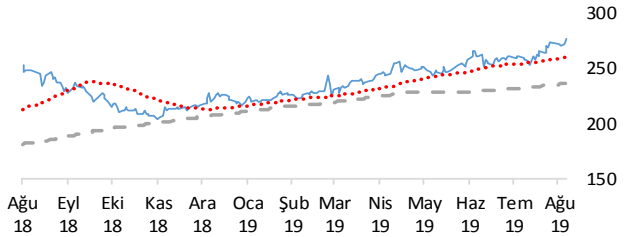
XAUUSD

Altının ons cinsi, günü 0.78% değer kazancı ile tamamladı. Teknik olarak Altının ons cinsi, orta vadeli yükseliş trendi sürmekle birlikte kısa vadeli 1434.56'deki önemli desteğini aşağı yönlü kırdı. Bununla beraber Ons altında kısa vadeli direnç seviyeleri 1,510.00 ve 1,525.00'de, destek seviyeleri ise 1,495.00 ve 1,480.00'de bulunmaktadır.



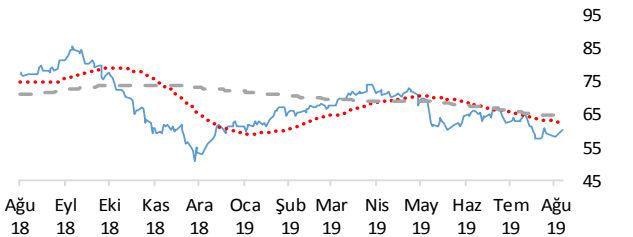
GLDGR

Altın gram cinsi, günü 1.96% değer kazancı ile tamamladı. Teknik olarak Altın gram cinsi, orta vadeli yükseliş trendi ve kısa vadeli yükseliş trendi içinde bulunmaktadır. Bununla beraber Gram altında kısa vadeli direnç seviyeleri 278.00 ve 282.00'de, destek seviyeleri ise 275.00 ve 272.00'de bulunmaktadır.



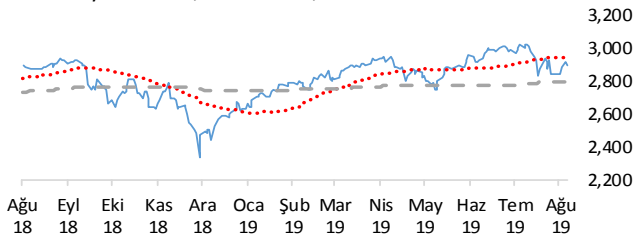
BRENT

Brent Petrol günü 0.51% değer kazancı ile tamamladı. Teknik olarak Brent Petrol orta vadeli düşüş trendi ve kısa vadeli yükseliş trendi içinde bulunmaktadır. Bununla beraber Brent tipi petrolde kısa vadeli direnç seviyeleri 60.60 ve 61.90'de, destek seviyeleri ise 59.40 ve 58.20'de bulunmaktadır.



S&P 500

S&P500 endeksi günü 0.87% değer kaybı ile tamamladı. Teknik olarak S&P500 endeksi orta vadeli düşüş trendi ve kısa vadeli yükseliş trendi içinde bulunmaktadır. Bununla beraber S&P500 endeksinde kısa vadeli direnç seviyeleri 2,930.00 ve 2,973.00'de, destek seviyeleri ise 2,887.00 ve 2,760.00'de bulunmaktadır.



İstatistikler

Global Makro Veriler				Politika Faizi		Enflasyon		Büyüme	
ABD		2.25%	1.80%	2.30%					
AB		0.00%	1.10%	1.10%					
Japonya		-0.10%	0.70%	1.20%					
Türkiye		19.75%	16.65%	-2.60%					
Güney Afrika		6.50%	4.50%	0.00%					
Brezilya		6.00%	3.22%	0.50%					
Rusya		7.25%	4.60%	0.90%					
Meksika		8.25%	3.78%	-0.70%					
Endonezya		5.75%	3.32%	5.05%					
Hindistan		5.40%	3.15%	5.80%					

Pariteler			
	Günlük	Aylık	Yıllık
EURUSD	0.0%	-1.2%	-3.4%
USDTRY	-0.1%	1.2%	-5.8%
EURTRY	-0.2%	0.2%	-9.1%
USDJPY	0.2%	-1.2%	-3.3%
GBPUSD	-0.2%	-2.9%	-5.1%
USDZAR	-0.4%	9.8%	5.4%
USD RUB	-0.1%	5.4%	-0.9%
USDBRL	-0.1%	8.1%	2.1%
USDIDR	-0.2%	2.3%	-2.4%
USDMXN	-0.2%	3.7%	3.9%
USDINR	0.1%	3.8%	2.5%
USDARS	0.0%	29.3%	83.3%
USDCNY	-0.1%	2.5%	2.9%
USDKRW	-0.4%	2.1%	7.5%

Emtia - Uluslararası Piyasalar			
	Günlük	Aylık	Yıllık
Brent Petrol	0.5%	-4.0%	-16.3%
Altın Ons	-0.3%	5.4%	26.3%
Doğalgaz	0.1%	-0.4%	-24.3%
Gümüş	-0.5%	5.3%	15.7%
Alüminyum	0.1%	-4.4%	-13.0%
Buğday	0.0%	-7.2%	-17.1%
Şeker	-0.4%	-1.4%	13.3%
Kakao	-0.9%	-12.0%	-1.1%
Kahve	0.8%	-11.0%	-5.4%
Pamuk	-0.5%	-6.7%	-28.9%

Yaklaşan Merkez Bankası Toplantı Tarihleri		Tarih
Türkiye Cumhuriyet Merkez Bankası (TCMB)		12 Eylül
Federal Rezerv (FED)		18 Eylül
Avrupa Merkez Bankası (ECB)		12 Eylül
İngiltere Merkez Bankası (BOE)		19 Eylül
İsviçre Merkez Bankası (SNB)		19 Eylül
Avustralya Merkez Bankası (RBA)		3 Eylül

BIST Piyasa Verileri			TL	USD
BIST100 Endeksi			96,032	17,218
Piyasa Değeri			639,608	114,676
Halka Açık Piyasa Değeri			220,359	39,508
Günlük İşlem Hacmi			6,166	1,105
Ortalama İşlem Hacmi			6,284	1,124
Yabancı Payı				64%

Borsa Performansları			
	Günlük	Aylık	Yıllık
BIST 100	0.0%	-5.7%	6.5%
ABD - S&P 500	-0.8%	-2.6%	1.5%
Almanya - DAX	-0.6%	-5.0%	-5.5%
Gelişen Ülkeler	0.2%	-7.3%	-5.2%
Çin - Shanghai Composite	0.0%	-1.5%	6.8%
Japonya - Nikkei	-0.3%	-4.0%	-7.1%
Meksika - Windex	0.3%	-4.6%	-18.2%
Brezilya - Bovespa	-0.3%	-4.1%	30.0%
Rusya - Micex	0.9%	-1.0%	17.6%
G.Afrika - Windex	0.2%	-6.7%	-4.4%
G.Kore Kospi	0.2%	-6.2%	-12.6%
Hong Kong - Hang Seng	-0.2%	-8.8%	-5.0%
Hindistan - Sensex	-0.3%	-2.9%	-2.8%
Endonezya - Jakarta	-0.6%	-3.1%	6.2%

BIST - Artan			Fiyat	Değişim
IPEKE			6.70	8.2%
NTHOL			1.55	6.2%
METRO			1.29	4.9%
KOZAA			9.19	4.7%
CCOLA			35.00	4.7%

BIST - Azalanlar			Fiyat	Değişim
İNDES			7.54	-5.4%
ODAS			1.49	-5.1%
PARSN			13.71	-3.1%
BERA			1.79	-2.7%
TCELL			12.26	-2.2%

BIST - İşlem Hacmi			Fiyat	TL mn
GARAN			8.89	1,120
THYAO			11.25	662
AKBNK			6.83	314
ASELS			17.61	278
PGSUS			61.50	275

Aşağıdaki tabloda, BIST 100 hisselerinin fiyat hareketleri bazında orta vadeli trend durumları sayısal analiz sonuçlarına göre belirtilmiştir. Orta vade tanımı genel olarak ortalama 1 ay vadeyi kapsamaktadır. Destek ve direnç seviyeleri hisselerin volatiliteleri dikkate alınarak **istatistiksel metotlara** göre belirlenmiştir. Fiyat hareketlerine dayalı işlemlerde mümkün olduğunca tablonun sol tarafındaki yükseliş trendinde bulunan hisselerin seçilmesi daha rasyonel tercih olacaktır.

Endeks	Son Durum	Destek 2	Destek 1	Kapanış	Direnç 1	Direnç 2
BIST 100	Düşüş trendi devam etmekte	91,671	94,106	96,032	96,540	98,975
BIST 30 VIOP		114,800	117,900	120,300	120,900	124,000

ORTA VADELİ TREND											
Endeks 100 Yükselişe Başlayanlar						Endeks 100 Düşüşe Başlayanlar					
	Destek 2	Destek 1	Kapanış	Direnç 1	Direnç 2		Destek 2	Destek 1	Kapanış	Direnç 1	Direnç 2
Endeks 100 Dışı Yükselişe Başlayanlar						Endeks 100 Dışı Düşüşe Başlayanlar					
	Destek 2	Destek 1	Kapanış	Direnç 1	Direnç 2		Destek 2	Destek 1	Kapanış	Direnç 1	Direnç 2
DEVA	5.63	5.85	5.96	6.07	6.29	ATEKS	8.07	8.37	8.65	8.68	8.98
DOBUR	2.94	3.05	3.10	3.16	3.27						
DZGYO	3.03	3.16	3.21	3.29	3.42						
SELEC	4.72	4.82	4.88	4.92	5.02						
Endeks 100 Yükselişe Devam Edenler						Endeks 100 Düşüşe Devam Edenler					
	Destek 2	Destek 1	Kapanış	Direnç 1	Direnç 2		Destek 2	Destek 1	Kapanış	Direnç 1	Direnç 2
AEFES	23.78	24.40	24.80	25.02	25.64	AFYON	3.63	3.92	4.01	4.21	4.50
AKSEN	2.49	2.55	2.57	2.60	2.65	AKBNK	6.52	6.76	6.83	7.00	7.24
ALARK	3.70	3.83	3.87	3.96	4.08	AKSA	8.18	8.45	8.49	8.73	9.01
BERA	1.68	1.74	1.79	1.80	1.86	ALBRK	1.10	1.13	1.15	1.15	1.18
BIMAS	47.97	49.05	49.06	50.13	51.21	ALGYO	40.61	41.82	41.96	43.02	44.22
CCOLA	34.08	34.87	35.00	35.67	36.46	ANACM	2.26	2.35	2.40	2.43	2.51
DOHOL	1.24	1.30	1.31	1.35	1.40	ARCLK	16.54	17.15	17.57	17.75	18.35
FENER	7.30	7.50	7.52	7.70	7.90	ASELS	16.71	17.35	17.61	18.00	18.64
GLYHO	3.94	4.09	4.13	4.25	4.41	BJKAS	1.32	1.39	1.46	1.46	1.53
GSRAY	1.46	1.51	1.53	1.55	1.60	CEMAS	0.64	0.67	0.70	0.70	0.73
GUBRF	3.68	3.83	3.96	3.98	4.14	CEMETS	4.70	4.86	4.99	5.02	5.18
HEKTS	14.07	14.61	15.07	15.14	15.67	CLEBI	84.82	87.96	89.45	91.09	94.23
IHLAS	0.48	0.50	0.52	0.52	0.54	DGKLB	0.88	0.92	0.96	0.96	1.00
IHLGM	0.94	0.99	1.02	1.04	1.09	ECILC	2.25	2.33	2.35	2.41	2.49
INDES	7.31	7.49	7.54	7.66	7.84	EGEEN	443.37	462.93	479.10	482.49	502.05
IPEKE	6.42	6.66	6.70	6.91	7.16	ENJSA	5.80	5.90	5.97	5.99	6.08
KOZAA	8.72	9.03	9.19	9.35	9.67	ENKAI	5.06	5.27	5.44	5.47	5.68
KOZAL	61.56	63.48	64.85	65.41	67.34	EREGL	5.90	6.12	6.23	6.35	6.57
METRO	1.22	1.26	1.29	1.31	1.35	FROTO	54.71	56.81	58.60	58.91	61.01
MGROS	17.79	18.36	18.73	18.94	19.51	GARAN	8.41	8.74	8.89	9.07	9.41
MPARK	11.32	11.63	11.87	11.94	12.25	GENTS	1.32	1.37	1.38	1.41	1.46
ODAS	1.42	1.46	1.49	1.50	1.55	GEREL	1.99	2.05	2.11	2.12	2.18
OTKAR	123.71	127.98	129.00	132.24	136.51	GOLTS	9.29	9.63	9.83	9.98	10.32
OZGYO	0.74	0.77	0.80	0.81	0.84	GOODY	2.41	2.49	2.51	2.58	2.66
PGSUS	59.30	60.84	61.50	62.39	63.93	GOZDE	2.53	2.61	2.62	2.68	2.76
SOKM	11.05	11.34	11.58	11.63	11.92	GSDHO	0.76	0.79	0.81	0.82	0.85

Endeks 100 Yükseliş Devam Edenler	Destek 2	Destek 1	Kapanış	Direnç 1	Direnç 2	Endeks 100 Düşüş Devam Edenler	Destek 2	Destek 1	Kapanış	Direnç 1	Direnç 2
TATGD	4.55	4.71	4.76	4.86	5.01	HALKB	5.12	5.27	5.40	5.41	5.56
TSKB	0.81	0.84	0.86	0.87	0.90	HURGZ	0.66	0.69	0.71	0.72	0.75
TSPOR	1.04	1.07	1.08	1.11	1.14	ICBCT	3.16	3.30	3.37	3.44	3.57
TTRAK	37.24	38.14	38.56	39.04	39.93	IEYHO	0.30	0.32	0.33	0.33	0.35
VESTL	9.63	10.02	10.15	10.41	10.80	ISCTR	5.06	5.26	5.33	5.47	5.67
YATAS	5.32	5.51	5.62	5.71	5.91	ISDMR	5.99	6.19	6.19	6.39	6.59
						ISFIN	2.07	2.14	2.18	2.21	2.28
						ISGYO	0.84	0.87	0.88	0.89	0.91
						ITTFH	5.59	5.76	5.90	5.93	6.10
						KARSN	1.03	1.06	1.09	1.10	1.13
						KARTN	281.08	290.86	298.10	300.65	310.43
						KCHOL	16.51	17.12	17.58	17.72	18.33
						KORDS	11.07	11.45	11.62	11.84	12.22
						KRDMD	1.86	1.93	2.00	2.01	2.09
						MAVI	34.96	35.84	36.56	36.72	37.60
						NETAS	6.09	6.33	6.39	6.57	6.81
						NTHOL	1.45	1.51	1.55	1.57	1.64
						PARSN	13.00	13.58	13.71	14.15	14.73
						PETKM	3.19	3.32	3.42	3.45	3.58
						PRKME	2.73	2.84	2.84	2.95	3.06
						SAHOL	8.18	8.44	8.50	8.70	8.96
						SASA	5.56	5.75	5.84	5.95	6.14
						SISE	3.94	4.09	4.23	4.24	4.40
						SKBNK	0.84	0.88	0.90	0.91	0.94
						SODA	5.38	5.52	5.55	5.65	5.78
						TAVHL	22.18	22.77	22.98	23.36	23.94
						TCELL	11.68	12.01	12.26	12.35	12.68
						THYAO	10.57	11.03	11.25	11.49	11.95
						TKFEN	21.23	21.76	22.20	22.30	22.83
						TMSN	3.68	3.78	3.82	3.88	3.98
						TOASO	17.28	17.95	18.44	18.62	19.30
						TRKCM	2.26	2.34	2.38	2.41	2.49
						TTKOM	5.28	5.38	5.47	5.49	5.59
						TUPRS	125.17	129.94	130.00	134.71	139.49
						ULKER	16.21	16.72	16.97	17.23	17.75
						VAKBN	4.23	4.34	4.39	4.46	4.57
						VERUS	13.96	14.30	14.59	14.64	14.98
						YKBNK	2.32	2.42	2.47	2.52	2.61
						ZOREN	1.08	1.12	1.14	1.15	1.19



Genel Müdürlük

Levent Mah. Levent Cad. No: 45 P.K. 34330 Beşiktaş / İSTANBUL
+90 212 370 22 22
www.alanyatirim.com.tr

Ankara İrtibat Bürosu

Anafartalar C. Papatya S. No: 2/6-8 Ulus / ANKARA
+90 312 312 69 80

İzmir İrtibat Bürosu

Akdeniz M. Cumhuriyet Bulvarı Çırpıcı İş Merkezi No: 77/402 Konak / İZMİR
+90 232 445 64 66

arastirma@alanyatirim.com.tr

Yasal Uyarı: Bu dokümanda yer alan her türlü bilgi, değerlendirme ve yorum güvenilir olduğu düşünülen Alan Yatırım A.Ş. Araştırma Departmanı tarafından burada sunulan bilgilerin doğruluğu ve bütünlüğü konusunda makul özen gösterilmiş olmakla beraber, olabilecek hatalar ve eksikliklerden sorumlu değildir. Burada yer alan fiyatlar, veriler ve bilgilerin tam ve doğru olduğu garanti edilemez, içerik haber verilmeksizin değiştirilebilir. Burada yer alan yorum ve tavsiyeler, yorum ve tavsiyede bulunanların kişisel görüşlerine dayanmaktadır. Herhangi bir yatırım aracının alım – satım önerisi ya da getiri vaadi olarak yorumlanmamalıdır. Bu belgede yer alan yatırımla ilgili bilgiler, yorumlar ve tavsiyeler yatırım danışmanlığı kapsamında değildir. Yatırım danışmanlığı hizmeti, yetkili kuruluşlar tarafından kişilerin risk ve getiri tercihleri dikkate alınarak kişiye özel sunulmaktadır. Burada yer alan yorum ve tavsiyeler ise genel niteliktedir. Burada yer alan görüşler, yatırımcının mali durumuna veya risk ve getiri tercihlerine uygun olmayabilir. Bu nedenle, sadece burada yer alan bilgilere dayanarak yatırım kararı verilmesi beklentilere uygun sonuçlar doğurmayabilir. Burada yer alan bilgi, değerlendirme, yorum ve istatistiki şekil ve değerlendirmelerin kullanımı sonucunda ortaya çıkacak doğrudan ve / veya dolaylı zararlardan Alan Yatırım A.Ş. sorumlu olmayacaktır. Tüm hakları saklıdır.