

BIST 100 -0.29%	USDTRY 0.05%	EURTRY 0.02%	EURUSD 0.05%	XAUUSD -0.86%	GLDGR -0.94%	BRENT 1.04%	S&P 500 1.20%
119,802 ▼	5.9415 ▲	6.5500 ▲	1.1022 ▲	1,569.18 ▼	299.72 ▼	59.43 ▲	3,278 ▲

**PİYASA GÜNDEMİ**

- FED Toplantısı
- Koronavirüs Salgını
- ABD Başkanı Donald Trump'ın Azil Soruşturması

**EKONOMİK TAKVİM**

- **10.00** EUR GFK Tüketici Güven Endeksi (Şubat)
- **10.00** TRY Türkiye Ekonomik Güven Endeksi (Ocak)
- **18.30** USD Ham Petrol Stokları
- **22.00** USD FED Faiz Kararı
- **22.30** USD FED Basın Toplantısı

**PİYASALARIN YÖNÜ**

BIST100...Değer Kaybı Sınırlı Oldu...Yaklaşık bir haftadır ana gündem maddesi olan ve küresel hisse senedi piyasalarını baskı altında bırakan koronavirüse ilişkin gelişmeler etkili olmaya devam ediyor. Gelişen piyasa ülkelerinin büyük çoğunluğu önceki gün satış baskısı altında kalırken TL varlıklar küresel ölçekteki satışa nispeten direnç göstermişti. Dün risk iştahındaki toparlanmanın da etkisiyle Avrupa piyasaları olumlu bir görünüm sergilerken, hemen hemen Asya ülkeleri dışında kalan bütün piyasalar kayıplarını telafi etme çabası içerisindeydi. Güne alıcılı bir şekilde başlamasına rağmen karışık bir görünüm sergileyen endeks günü %0.29 değer kaybıyla 119,802 puandan tamamladı. Bugün dünya borsalarındaki toparlanma eğiliminin Borsa İstanbul'a olağan yansımalarının olumlu olması beklenebilir. Öte yandan 4.çeyrek kar açıklamalarının başlıyor olması risk iştahını destekleyebilir.

USDTRY...Yurt içi Haber ve Veri Gündemi Oldukça Sakin... Hafta boyunca negatif görünüm sergileyen TL varlıklar, doların global bazda değer kazanmasına rağmen dün iyi bir direnç gösterdi. Piyasalar bugün akşam saatlerinde FED'in faiz kararını ve daha önemlisi gelecek projeksiyonunu izleyecek. Faiz oranlarında herhangi bir değişikliğe gidilmesi beklenmemekle beraber toplantı sonrasında FED Başkanı Jerome Powell'in gerçekleştireceği basın toplantısının Dolar TL kuruna yansımalarının olması beklenebilir.

EURTRY...Yatay Seyretti...Euro TL kuru dün karışık bir görünüm sergiledi. Geçen hafta olumsuz performans sergileyen TL varlıklar bu hafta nispeten majör para birimleri karşısında direnç gösteriyor. Kur yeni işlem gününün ilk saatlerinde 6.55 seviyesi üzerindeki güçlü konumunu korumayı sürdürüyor.

EURUSD...Gözler FED'de Olacak...Çin'in Wuhan kentinde ortaya çıktıktan sonra salgına dönüşen; bazı Asya ülkelerinde de görüldükten sonra Kanada ve ABD'ye sirayet eden koronavirüsü piyasalardaki risk iştahını oldukça düşürmüş durumda. Piyasalarda hisse senedi gibi riskli varlıklardan çıkış yatırımcıların ABD tahvilleri, ons altın gibi güvenli limanlara sığınmasına yol açmıştı. Dün ise piyasanın normalleşme eğilimi göstermesiyle birlikte dolardaki güç kazanmanın bir miktar ivme kaybettiği görüldü. Dolar küresel bazda güçlü konumunu korurken parite 1.10 seviyelerinin biraz üzerinde fiyatlanıyor. Dün başlayan FOMC toplantısı bugün sona erecek ve FED TSİ 22.00'da faiz kararını açıklayacak. Basın toplantısında ve FED projeksiyonunda 2020 yılı para politikasına ilişkin ipuçları aranacak.

XAUUSD...FED'in Faiz Kararı Öncesinde 1570 \$ Seviyelerinin Biraz Altında...Koronavirüsüne ilişkin haber akışının canlılığını koruması yatırımcıların güvenli liman arayışına destek sağlıyor. Dün gelen haber akışlarına bağlı olarak altının ons fiyatı oldukça volatil bir seyir izledi. Altının ons fiyatı bugünkü FED toplantısı ve sonrasında Powell'in düzenleyeceği basın toplantısı öncesinde 1567 \$ seviyelerine kadar geriledi. FED'den gelecek güvercin tonda mesajların altının ons fiyatına destek sağlaması beklenebilir.

GLDGR...Gram Altın Fiyatları 300 TL Seviyesinin Altına Geriledi... Altının ons fiyatındaki gerileme ve TL'nin 5.94 seviyelerinde direnmesine karşılık olarak gram altın fiyatları yeni işlem gününün ilk saatlerinde 299 TL seviyelerinde işlem görmekte.

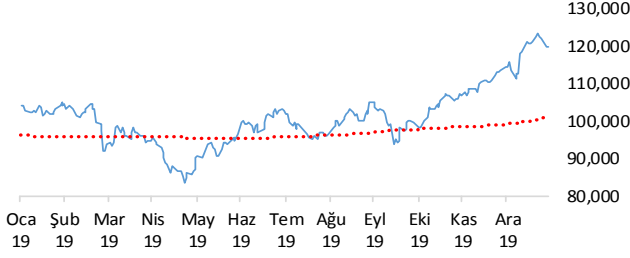
BRENT...Risk İştahındaki Toparlanmayla Beraber 60 \$ Seviyelerinde...Haftanın ilk işlem gününde %3'e yakın değer kaybıyla 58 \$ sınırına dayanan brent petrolün varil fiyatı dün dengelenme çabası içerisindeydi. Dün kayıplarının bir kısmını telafi eden brent petrolün varil fiyatı sabah saatlerinde yeniden 60 \$ seviyelerinde işlem görüyor.

SP500...Teknoloji Hisseleri Öncülüğünde Yükseldi... Wall Street bir önceki gün gelen satış baskısına dün tepki alımlarıyla karşılık verdi. ABD vadeli işlemleri açılışta risk iştahındaki normalleşme eğilimi teyit ederken S&P500 endeksi dün alıcılı bir seyir izleyerek günü %1.20 yükselişle 3,278 puandan tamamladı.

Teknik Analiz

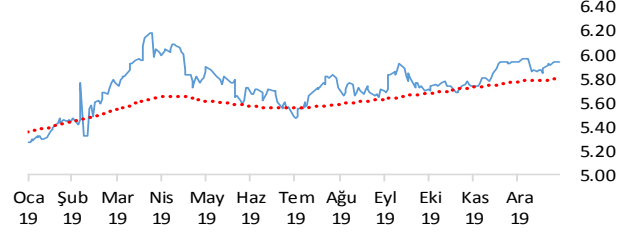
BIST

BIST100 endeksi günü 0.29% değer kaybı ile tamamladı. Teknik olarak BIST100 endeksi orta vadeli yükseliş trendi, kısa vadeli düşüş trendi devam etmektedir. Bununla beraber BIST100 endeksinde kısa vadeli direnç seviyeleri 120,500 ve 122,200'de, destek seviyeleri ise 118,800 ve 117,700'de bulunmaktadır.



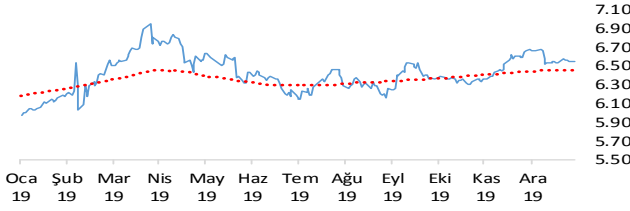
USDTRY

Dolar, Türk Lirası karşısında günü 0.05% değer kaybı ile tamamladı. Teknik olarak Dolar, Türk Lirası karşısında orta vadeli yükseliş trendi ve kısa vadeli yükseliş trendi devam etmektedir. Bununla beraber USDTRY paritesinde kısa vadeli direnç seviyeleri 5.9600 ve 5.9800'de, destek seviyeleri ise 5.9400 ve 5.9100'de bulunmaktadır.



EURTRY

Euro, Türk Lirası karşısında günü 0.02% değer kaybı ile tamamladı. Teknik olarak Euro, Türk Lirası karşısında orta vadeli düşüş trendi ve kısa vadeli düşüş trendi devam etmektedir. Bununla beraber EURTRY paritesinde kısa vadeli direnç seviyeleri 6.5600 ve 6.5900'de, destek seviyeleri ise 6.5400 ve 6.5100'de bulunmaktadır.



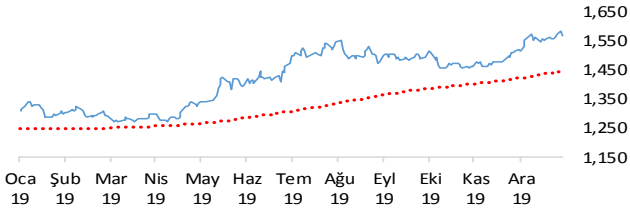
EURUSD

Euro, Dolar karşısında günü 0.05% değer kazancı ile tamamladı. Teknik olarak Euro, Dolar karşısında orta vadeli düşüş trendi ve kısa vadeli düşüş trendi devam etmektedir. Bununla beraber EURUSD paritesinde kısa vadeli direnç seviyeleri 1.1030 ve 1.1060'de, destek seviyeleri ise 1.1010 ve 1.0990'de bulunmaktadır.



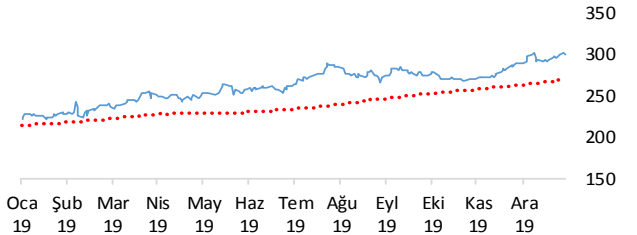
XAUUSD

Altının ons cinsi, günü 0.86% değer kaybı ile tamamladı. Teknik olarak Altının ons cinsi, orta vadeli yükseliş trendi ve kısa vadeli yükseliş trendi içinde bulunmaktadır. Bununla beraber Ons altında kısa vadeli direnç seviyeleri 1,577.00 ve 1,587.00'de, destek seviyeleri ise 1,567.00 ve 1,557.00'de bulunmaktadır.



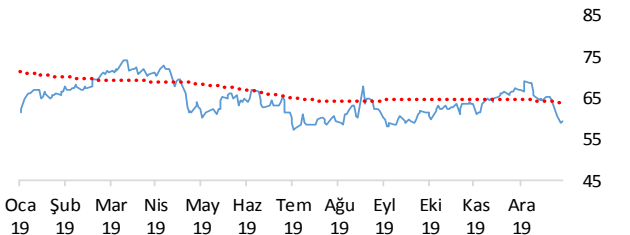
GLDGR

Altın gram cinsi, günü 0.94% değer kaybı ile tamamladı. Teknik olarak Altın gram cinsi, orta vadeli yükseliş trendi ve kısa vadeli yükseliş trendi içinde bulunmaktadır. Bununla beraber Gram altında kısa vadeli direnç seviyeleri 302.00 ve 304.00'de, destek seviyeleri ise 299.00 ve 296.00'de bulunmaktadır.



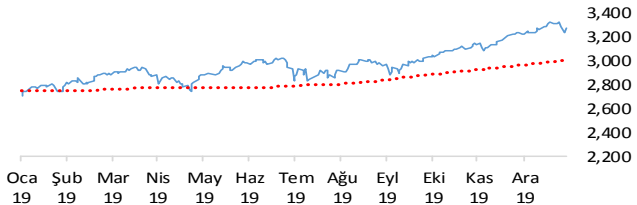
BRENT

Brent Petrol günü 1.04% değer kazancı ile tamamladı. Teknik olarak Brent Petrol orta vadeli düşüş trendi ve kısa vadeli düşüş trendi içinde bulunmaktadır. Bununla beraber Brent tipi petrolde kısa vadeli direnç seviyeleri 59.90 ve 60.90'de, destek seviyeleri ise 59.00 ve 58.00'de bulunmaktadır.



S&P 500

S&P500 endeksi günü 1.20% değer kazancı ile tamamladı. Teknik olarak S&P500 endeksi orta vadeli 3265.12'deki önemli desteğini aşağı yönlü kırarken kısa vadeli düşüş trendi içinde bulunmaktadır. Bununla beraber S&P500 endeksinde kısa vadeli direnç seviyeleri 3,300.00 ve 3,322.00'de, destek seviyeleri ise 3,278.00 ve 2,760.00'de bulunmaktadır.



İstatistikler

Global Makro Veriler	Politika Faizi	Enflasyon	Büyüme
ABD	1.75%	2.30%	2.10%
AB	0.00%	1.30%	1.20%
Japonya	-0.10%	0.50%	1.70%
Türkiye	11.25%	11.84%	0.90%
Güney Afrika	6.25%	3.60%	0.10%
Brezilya	4.50%	4.31%	1.20%
Rusya	6.25%	3.00%	1.70%
Meksika	7.25%	2.83%	-0.30%
Endonezya	5.00%	2.72%	5.02%
Hindistan	5.15%	7.35%	4.50%

Pariteler	Günlük	Aylık	Yıllık
EURUSD	-0.1%	-1.5%	-3.7%
USDTRY	0.0%	-0.1%	11.6%
EURTRY	-0.1%	-1.5%	7.4%
USDJPY	0.0%	-0.3%	-0.2%
GBPUSD	0.0%	-0.6%	-1.1%
USDZAR	-0.1%	3.6%	6.4%
USDRUB	0.0%	0.3%	-6.1%
USDBRL	0.1%	3.7%	11.5%
USDIDR	-0.1%	-2.4%	-3.3%
USDMXN	-0.1%	-0.8%	-1.7%
USDINR	0.0%	-0.3%	0.2%
USDARS	0.3%	0.5%	61.9%
USDCNY	0.0%	-0.8%	2.8%
USDKRW	-0.1%	1.4%	5.1%

Emtia - Uluslararası Piyasalar	Günlük	Aylık	Yıllık
Brent Petrol	1.1%	-11.0%	0.1%
Altın Ons	-0.2%	3.7%	20.1%
Doğalgaz	0.0%	-14.5%	-33.6%
Gümüş	0.0%	-1.6%	10.9%
Alüminyum	0.0%	-2.6%	-5.5%
Buğday	0.4%	2.8%	10.3%
Şeker	2.2%	7.2%	13.5%
Kakao	-1.5%	7.9%	19.7%
Kahve	-1.2%	-20.5%	2.6%
Pamuk	0.2%	2.3%	-4.5%

Yaklaşan Merkez Bankası Toplantı Tarihleri	Tarih
Avrupa Merkez Bankası (ECB)	23 Ocak
Federal Rezerv (FED)	29 Ocak
İngiltere Merkez Bankası (BOE)	30 Ocak
Avustralya Merkez Bankası (RBA)	4 Şubat
Brezilya Merkez Bankası (BCB)	5 Şubat

BIST Piyasa Verileri	TL	USD
BIST100 Endeksi	119,802	20,178
Piyasa Değeri	827,255	139,336
Halka Açık Piyasa Değeri	278,491	46,907
Günlük İşlem Hacmi	11,491	1,936
Ortalama İşlem Hacmi	12,654	2,140
Yabancı Payı		61%

Borsa Performansları	Günlük	Aylık	Yıllık
BIST 100	0.0%	5.4%	18.3%
ABD - S&P 500	1.0%	1.1%	23.9%
Almanya - DAX	0.9%	-0.1%	18.9%
Gelişen Ülkeler	-0.1%	-1.5%	7.2%
Çin - Shanghai Composite	-2.8%	-1.0%	14.6%
Japonya - Nikkei	0.7%	-2.0%	13.2%
Meksika - Windex	1.3%	0.9%	2.1%
Brezilya - Bovespa	1.7%	-0.1%	22.0%
Rusya - Micex	0.9%	2.1%	25.7%
G.Afrika - Windex	-0.5%	-3.9%	0.5%
G.Kore Kospi	0.8%	-0.4%	0.8%
Hong Kong - Hang Seng	-3.0%	-4.0%	-1.7%
Hindistan - Sensex	0.7%	-0.8%	15.7%
Endonezya - Jakarta	0.2%	-3.2%	-5.2%

BIST - Artan	Fiyat	Değişim
KARSN	1.74	4.8%
ISGYO	1.85	2.8%
DOAS	13.00	2.3%
TTRAK	58.05	2.2%
TKFEN	19.85	2.2%

BIST - Azalanlar	Fiyat	Değişim
AKSEN	4.14	-1.4%
AKBNK	8.43	-1.3%
ZOREN	1.71	-1.2%
KERVT	3.44	-0.9%
ENKAI	6.67	-0.6%

BIST - İşlem Hacmi	Fiyat	TL mn
ISGYO	1.85	472
GARAN	11.79	422
AKBNK	8.43	334
HALKB	6.94	278
KARSN	1.74	240

Aşağıdaki tabloda, BIST 100, BIST100 dışı ve İkili İşlem başlığı altında hisselerin fiyat hareketleri bazında orta vadeli trend durumları sayısal analiz sonuçlarına göre belirtilmiştir. Destek ve direnç seviyeleri hisselerin volatiliteleri dikkate alınarak istatistiksel metotlara göre belirlenmiştir. BIST100 ve BIST100 dışı hisseler, Borsa İstanbul piyasa yapılanması bazında "Yıldız Pazar 1-2" ve "Ana Pazar 1" den oluşmaktadır. Bir hisse senedinin veya ikili işlemin yükselişe ve düşüşe başlayanlar listesinde yer alması orta vadeli yeni bir trend başlangıcı olarak değerlendirilebilir.

Endeks	Son Durum	Destek 2	Destek 1	Kapanış	Direnç 1	Direnç 2
BIST 100	Yükseliş trendi devam etmekte	114,907	117,942	119,802	120,977	124,012
BIST 30 VIOP		139,700	143,400	145,700	147,100	150,800

ORTA VADELİ TREND											
Endeks 100 Yükselişe Başlayanlar						Endeks 100 Düşüşe Başlayanlar					
Destek 2	Destek 1	Kapanış	Direnç 1	Direnç 2		Destek 2	Destek 1	Kapanış	Direnç 1	Direnç 2	
						KCHOL	19.12	19.81	20.04	20.51	21.20
						TCELL	13.50	13.88	13.95	14.27	14.65
						THYAO	13.20	13.78	14.17	14.35	14.92
Endeks 100 Dışı Yükselişe Başlayanlar						Endeks 100 Dışı Düşüşe Başlayanlar					
Destek 2	Destek 1	Kapanış	Direnç 1	Direnç 2		Destek 2	Destek 1	Kapanış	Direnç 1	Direnç 2	
ASLAN	37.39	39.21	40.72	41.04	42.87	ASUZU	11.35	11.76	11.85	12.18	12.60
						DERAS	3.59	3.78	3.94	3.97	4.16
İkili İşlem Yükselişe Başlayanlar						İkili İşlem Düşüşe Başlayanlar					
Destek 2	Destek 1	Kapanış	Direnç 1	Direnç 2		Destek 2	Destek 1	Kapanış	Direnç 1	Direnç 2	
Birinci Hisse VIOP'ta Al - İkinci Hisse VIOP'ta Sat						Birinci Hisse VIOP'ta Sat - İkinci Hisse VIOP'ta Al					
						GARAN-HALKB	1.6399	1.6694	1.6988	1.7283	1.7578

Endeks 50 Trend Takibi	Trend	Destek 2	Destek 1	Kapanış	Direnç 1	Direnç 2
AEFES	Yükseliş Devam Ediyor	24.23	24.90	25.02	25.56	26.23
AGHOL	Yükseliş Devam Ediyor	19.07	19.60	20.00	20.13	20.66
AKBNK	Yükseliş Devam Ediyor	8.03	8.32	8.43	8.61	8.90
ALARK	Yükseliş Devam Ediyor	5.91	6.12	6.19	6.33	6.54
ANACM	Yükseliş Devam Ediyor	4.46	4.61	4.62	4.77	4.93
ARCLK	Yükseliş Devam Ediyor	20.18	20.93	21.34	21.69	22.45
ASELS	Yükseliş Devam Ediyor	22.29	23.15	23.22	24.00	24.85
BIMAS	Yükseliş Devam Ediyor	47.48	48.57	49.24	49.65	50.74
CCOLA	Yükseliş Devam Ediyor	43.29	44.31	44.32	45.34	46.37
DOHOL	Yükseliş Devam Ediyor	1.96	2.04	2.06	2.12	2.20
EKGYO	Yükseliş Devam Ediyor	1.59	1.63	1.66	1.66	1.70
ENJSA	Yükseliş Devam Ediyor	7.59	7.71	7.82	7.84	7.97
ENKAI	Yükseliş Devam Ediyor	6.42	6.67	6.67	6.91	7.16
EREGL	Yükseliş Devam Ediyor	8.84	9.18	9.36	9.51	9.84
FROTO	Yükseliş Devam Ediyor	69.51	72.17	74.40	74.82	77.48
GARAN	Yükseliş Devam Ediyor	11.05	11.49	11.79	11.92	12.36
HALKB	Yükseliş Devam Ediyor	6.58	6.76	6.94	6.95	7.13
HEKTS	Yükseliş Devam Ediyor	9.91	10.28	10.55	10.65	11.02
IPEKE	Yükseliş Devam Ediyor	9.23	9.62	9.79	10.01	10.39
ISCTR	Yükseliş Devam Ediyor	6.71	6.97	7.23	7.24	7.50
ISFIN	Yükseliş Devam Ediyor	4.20	4.34	4.36	4.48	4.62
KCHOL	Yeni Düşüş Başladı	19.12	19.81	20.04	20.51	21.20
KORDS	Yükseliş Devam Ediyor	13.34	13.82	14.27	14.29	14.77
KOZAA	Yükseliş Devam Ediyor	9.93	10.31	10.68	10.70	11.09
KOZAL	Yükseliş Devam Ediyor	77.37	79.76	80.50	82.15	84.54
KRDMD	Yükseliş Devam Ediyor	2.74	2.85	2.89	2.96	3.07
MGROS	Yükseliş Devam Ediyor	24.69	25.48	25.72	26.28	27.07
PETKM	Yükseliş Devam Ediyor	3.92	4.07	4.09	4.22	4.37
PGSUS	Düşüş Devam Ediyor	66.71	68.61	70.45	70.51	72.41
SAHOL	Yükseliş Devam Ediyor	9.58	9.88	9.98	10.18	10.48
SASA	Yükseliş Devam Ediyor	7.49	7.75	7.90	8.00	8.26
SISE	Düşüş Devam Ediyor	4.78	4.97	5.04	5.15	5.34
SKBNK	Yükseliş Devam Ediyor	1.32	1.37	1.41	1.41	1.46
SODA	Yükseliş Devam Ediyor	6.21	6.37	6.49	6.52	6.67
TAVHL	Düşüş Devam Ediyor	25.74	26.43	26.80	27.12	27.81
TCELL	Yeni Düşüş Başladı	13.50	13.88	13.95	14.27	14.65
THYAO	Yeni Düşüş Başladı	13.20	13.78	14.17	14.35	14.92
TKFEN	Yükseliş Devam Ediyor	19.34	19.83	19.85	20.31	20.80
TOASO	Yükseliş Devam Ediyor	25.84	26.84	27.28	27.84	28.84
TRKCM	Düşüş Devam Ediyor	3.23	3.33	3.39	3.44	3.55
TSKB	Yükseliş Devam Ediyor	1.25	1.30	1.33	1.35	1.40
TTKOM	Yükseliş Devam Ediyor	7.64	7.80	7.92	7.95	8.11
TTRAK	Yükseliş Devam Ediyor	55.34	56.70	58.05	58.06	59.42
TUPRS	Düşüş Devam Ediyor	109.29	113.59	115.40	117.89	122.20
ULKER	Yükseliş Devam Ediyor	23.17	23.90	24.20	24.63	25.36
VAKBN	Yükseliş Devam Ediyor	6.50	6.67	6.71	6.84	7.01
VESTL	Yükseliş Devam Ediyor	12.97	13.52	13.81	14.06	14.61
YATAS	Yükseliş Devam Ediyor	8.10	8.41	8.67	8.72	9.03
YKBNK	Yükseliş Devam Ediyor	2.93	3.05	3.10	3.17	3.29
ZOREN	Yükseliş Devam Ediyor	1.65	1.71	1.71	1.76	1.81



Genel Müdürlük

Levent Mah. Levent Cad. No: 45 P.K. 34330 Beşiktaş / İSTANBUL
+90 212 370 22 22
www.alanyatirim.com.tr

Ankara İrtibat Bürosu

Anafartalar C. Papatya S. No: 2/6-8 Ulus / ANKARA
+90 312 312 69 80

İzmir İrtibat Bürosu

Akdeniz M. Cumhuriyet Bulvarı Çırpıcı İş Merkezi No: 77/402 Konak / İZMİR
+90 232 445 64 66

arastirma@alanyatirim.com.tr

Yasal Uyarı: Bu dokümanda yer alan her türlü bilgi, değerlendirme ve yorum güvenilir olduğu düşünülen Alan Yatırım A.Ş. tarafından burada sunulan bilgilerin doğruluğu ve bütünlüğü konusunda makul özen gösterilmiş olmakla beraber, olabilecek hatalar ve eksikliklerden sorumlu değildir. Burada yer alan fiyatlar, veriler ve bilgilerin tam ve doğru olduğu garanti edilemez, içerik haber verilmeksizin değiştirilebilir. Burada yer alan yorum ve tavsiyeler, yorum ve tavsiyede bulunanların kişisel görüşlerine dayanmaktadır. Herhangi bir yatırım aracının alım – satım önerisi ya da getiri vaadi olarak yorumlanmamalıdır. Bu belgede yer alan yatırımla ilgili bilgiler, yorumlar ve tavsiyeler yatırım danışmanlığı kapsamında değildir. Yatırım danışmanlığı hizmeti, yetkili kuruluşlar tarafından kişilerin risk ve getiri tercihleri dikkate alınarak kişiye özel sunulmaktadır. Burada yer alan yorum ve tavsiyeler ise genel niteliktedir. Burada yer alan görüşler, yatırımcının mali durumuna veya risk ve getiri tercihlerine uygun olmayabilir. Bu nedenle, sadece burada yer alan bilgilere dayanarak yatırım kararı verilmesi beklentilere uygun sonuçlar doğurmayabilir. Burada yer alan bilgi, değerlendirme, yorum ve istatistiki şekil ve değerlendirmelerin kullanımı sonucunda ortaya çıkacak doğrudan ve / veya dolaylı zararlardan Alan Yatırım A.Ş. sorumlu olmayacaktır. Tüm hakları saklıdır.