

BIST 100	-0.58%	USDTRY	1.28%	EURTRY	1.01%	EURUSD	0.22%	XAUUSD	0.63%	GLDGR	-0.85%	BRENT	-1.14%	S&P 500	-0.99%
1,272	▼	7.6966	▲	9.0917	▲	1.1807	▲	1,875.62	▲	464.09	▼	43.53	▼	3,533	▼

**PİYASA GÜNDEMİ**

- TCMB Toplantısı
- Koronavirüs Aşısı Kaynaklı Haber Akışı
- Ekonomik ve Mali Teşvikler
- Jeopolitik Gelişmeler

**EKONOMİK TAKVİM**

- **10.00 TRY** Türkiye Perakende Satışları (Ekim)
- **13.00 EUR** Euro Bölgesi GSYİH (3Ç20)
- **13.00 EUR** Euro Bölgesi Ticaret Dengesi (Eylül)
- **16.30 USD** Üretici Fiyat Endeksi (Ekim)
- **18.00 USD** ABD Michigan Tüketici Beklentileri

**PİYASALARIN YÖNÜ**

BIST100... 130,000 Seviyelerinden Geri Çekildi... Endeks bu hafta aşı konusundaki gelişmelerden ve yurt içindeki ekonomik dönüşüm beklentilerden aldığı enerjiyle rekor seviyelerdeki hareketini sürdürdü. BIST100 endeksi güne pozitif bir başlangıç yaptıktan sonra özellikle banka hisselerinin katkısıyla 1,303 puanın üzerine çıktı. Endeks ilerleyen saatlerde yurt dışı piyasalardaki zayıflığın ve bu seviyelerden gelen kar satışlarının etkisiyle 1,270 seviyelerine geriledi. Ekonomide dönüşüm ve dengelenme çabaları sonrasında döviz kurları ve altın fiyatlarındaki düşüş, endekse rampa olmayı sürdürüyor. Endeksin güne kar satışlarıyla başlamasını beklesek de yurt dışı piyasalar pozitif seyrettiği sürece düşüşlerin alım fırsatı olarak değerlendirilebileceğini düşünmekteyiz.

USDTRY...TL Koronavirüs Kaynaklı Risklere Karşı Direniyor... Kasım ayı ekonomi gündemi açısından oldukça yoğun başladı. Hazine ve Maliye Bakanlığı ve TCMB'deki başkan değişimi ekonomide dönüşüm iyimserliği yarattı. Bu hafta TL varlıkların güçlü bir görünüm sergilediğini takip ettik. Önümüzdeki hafta gerçekleştirilecek TCMB toplantısı öncesinde piyasa merkez bankasının yaklaşık 475 baz puan faiz indirimine gideceğini öngörüyor. Yapılan politika faiz değişikliği sonrasında ana fonlama kanalının yeniden 1 hafta vadeli repo faizi olması bekleniyor. TCMB bu toplantısında operasyonel çerçevesinde de değişikliğe gitmesi beklenebilir. CDS risk priminin 400 baz puan altına inmiş olmasının TL varlıkları desteklemeyi sürdürmesi beklenebilir.

EURTRY...9 Seviyesinin Altına Sarktı... Ekonomide güven ve kredibilite adımları sonrasında Euro TL kuru son 1.5 ayın en düşük seviyesine geriledi. TL varlıklar diğer gelişen piyasa ülke para birimlerinden pozitif ayrışıyor.

EURUSD... Beyaz Saray Mali Teşvik Paketi Görüşmelerinden Geri Çekildi... Aşı haberlerinin yarattığı piyasa iyimserliği ve koronavirüs vaka sayılarındaki rekor yükselişlerin yarattığı endişe paritenin geniş bir bant içerisinde fiyatlanmasına neden oluyor. Aşı konusundaki gelişmeler risk iştahı açısından olumlu olsa da ekonomi üzerindeki etkilerinin zaman alması bekleniyor. Euro Dolar paritesi dün yeniden 1.18 seviyesi üzerine tırmandı. Lagarde ve Powell dün aşı konusundaki gelişmelerin ekonomide toparlanma yaratmayabileceği açıklamalarında bulundular. Beyaz Saray mali teşvik paketi görüşmelerinden çekildi ve görüşmelere devam edilip edilmeme insiyatifini Senato lideri McConnell'a bıraktı.

XAUUSD... Artan Koronavirüs Vaka Sayıları Ons Altına Destek Oldu... Aşı haberiyle birlikte altında alım yönlü pozisyon alanların sayısı azalsa da koronavirüs salgınında vaka sayılarındaki artış ve dolardaki değer kaybına bağlı olarak ons altın yükseliş için zemin yapma çabası içerisine girdi. ABD tahvil faizleri bu haftaki yükselişin ardından bir miktar gerilemesi altın için pozitif.

GAUTRY... Gram Altın Fiyatları Zayıf Bir Görünüm Sergiliyor... Piyasaların bu hafta aşı iyimserliğinin etkisine girmesiyle birlikte güvenli liman olarak görülen ons altın fiyatında geri çekilmeler gözlemlendi. Gelişen piyasa ülkelerin para birimlerinde değer kazançları görülürken, bir süredir negatif ayrışan TL varlıklara alım geldi. Ekonomi yönetimindeki değişimin ekonomide dönüşüm beklentilerini doğurmasının da etkisiyle Dolar TL kuru 7.60 seviyelerine kadar geriledi. Gram altın yeni işlem gününde de TL'deki yükselişe bağlı olarak geriledi.

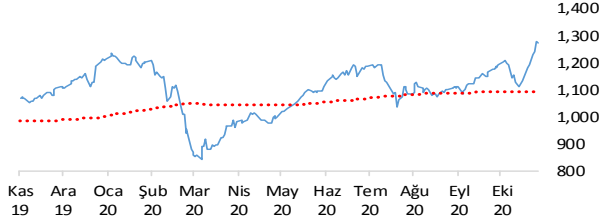
BRENT... Sürpriz Stok Verisi Sonrası Geriledi... OPEC+ üretime yeniden başlamayı 3-6 ay erteleyeceği haberiyle kazançlarını koruma çabası içerisine giren petrol fiyatları, global piyasalarda risk iştahındaki karışık görünümün ve sürpriz stok verisinin etkisiyle 44 \$ seviyelerinden geri çekildi. Aşı haberlerinin piyasadaki iyimserliği beslemeye devam etmesi, normalleşme çabalarıyla birlikte brent petrolün varil fiyatının 40 \$ seviyesinin üzerinde tutunmaya devam etmesi beklenebilir.

SP500...Wall Street'e Kar Satışları Geldi... Piyasalar seçim sonrası teşvik paketi görüşmelerinin yeniden başlamasını beklese de yurt dışındaki bazı kaynaklara göre Beyaz Saray teşvik paketi görüşmelerinden çekildi. Cumhuriyetçilerin 1.9 trilyon dolarlık paket isteğine rağmen, Demokratlar 2.4 trilyon dolar olması konusunda ısrar ediyordu. S&P500 endeksi dün %1 değer kaybettikten sonra bugün vadeli işlemlerde yatay bir görünüm sergiliyor.

Teknik Analiz

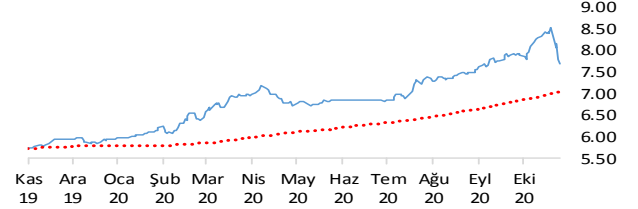
BIST

BIST100 endeksi günü 0.58% değer kaybı ile tamamladı. Teknik olarak BIST100 endeksi orta vadeli yükseliş trendi ve kısa vadeli yükseliş trendi devam etmektedir. Bununla beraber BIST100 endeksinde kısa vadeli direnç seviyeleri 1,290 ve 1,310'de, destek seviyeleri ise 1,270 ve 1,260'de bulunmaktadır.



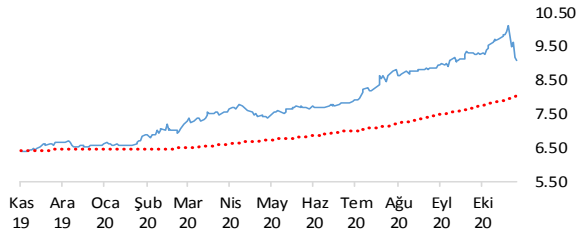
USDTRY

Dolar, Türk Lirası karşısında günü 1.28% değer kaybı ile tamamladı. Teknik olarak Dolar, Türk Lirası karşısında orta vadeli düşüş trendi ve kısa vadeli düşüş trendi devam etmektedir. Bununla beraber USDTRY paritesinde kısa vadeli direnç seviyeleri 7.7500 ve 7.8900'de, destek seviyeleri ise 7.6000 ve 7.4600'de bulunmaktadır.



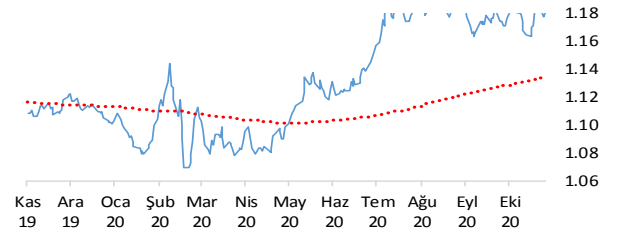
EURTRY

Euro, Türk Lirası karşısında günü 1.01% değer kaybı ile tamamladı. Teknik olarak Euro, Türk Lirası karşısında orta vadeli düşüş trendi ve kısa vadeli düşüş trendi devam etmektedir. Bununla beraber EURTRY paritesinde kısa vadeli direnç seviyeleri 9.1400 ve 9.3200'de, destek seviyeleri ise 8.9600 ve 8.7900'de bulunmaktadır.



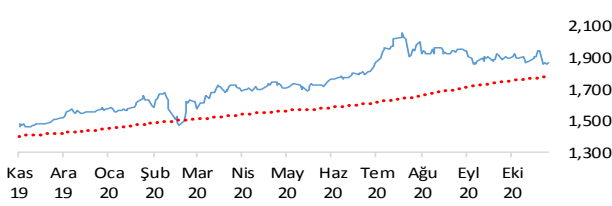
EURUSD

Euro, Dolar karşısında günü 0.22% değer kazancı ile tamamladı. Teknik olarak Euro, Dolar karşısında orta vadeli yükseliş trendi, kısa vadeli düşüş trendi devam etmektedir. Bununla beraber EURUSD paritesinde kısa vadeli direnç seviyeleri 1.1820 ve 1.1870'de, destek seviyeleri ise 1.1770 ve 1.1720'de bulunmaktadır.



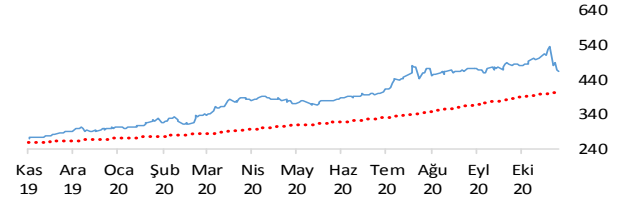
XAUUSD

Altının ons cinsi, günü 0.63% değer kazancı ile tamamladı. Teknik olarak Altının ons cinsi, orta vadeli düşüş trendi ve kısa vadeli düşüş trendi içinde bulunmaktadır. Bununla beraber Ons altında kısa vadeli direnç seviyeleri 1,876.00 ve 1,901.00'de, destek seviyeleri ise 1,851.00 ve 1,827.00'de bulunmaktadır.



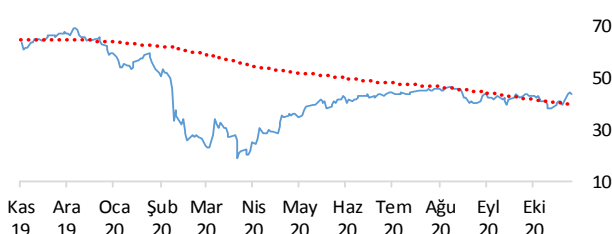
GLDGR

Altın gram cinsi, günü 0.85% değer kaybı ile tamamladı. Teknik olarak Altın gram cinsi, orta vadeli düşüş trendi ve kısa vadeli düşüş trendi içinde bulunmaktadır. Bununla beraber Gram altında kısa vadeli direnç seviyeleri 474.00 ve 487.00'de, destek seviyeleri ise 461.00 ve 448.00'de bulunmaktadır.



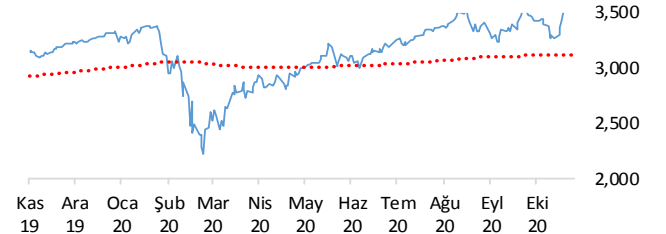
BRENT

Brent Petrol günü 1.14% değer kaybı ile tamamladı. Teknik olarak Brent Petrol orta vadeli yükseliş trendi ve kısa vadeli yükseliş trendi içinde bulunmaktadır. Bununla beraber Brent tipi petrolde kısa vadeli direnç seviyeleri 44.40 ve 45.60'de, destek seviyeleri ise 43.30 ve 42.20'de bulunmaktadır.



S&P 500

S&P500 endeksi günü 0.99% değer kaybı ile tamamladı. Teknik olarak S&P500 endeksi orta vadeli yükseliş trendi ve kısa vadeli yükseliş trendi içinde bulunmaktadır. Bununla beraber S&P500 endeksinde kısa vadeli direnç seviyeleri 3,581.00 ve 3,630.00'de, destek seviyeleri ise 3,532.00 ve 2,760.00'de bulunmaktadır.



İstatistikler

Global Makro Veriler	Politika Faizi	Enflasyon	Büyüme
ABD	0.25%	1.20%	-2.90%
AB	0.00%	-0.30%	-4.30%
Japonya	-0.10%	0.00%	-9.90%
Türkiye	10.25%	11.89%	-9.90%
Güney Afrika	2.25%	2.50%	-11.50%
Brezilya	2.00%	3.92%	-11.40%
Rusya	4.25%	4.00%	-3.60%
Meksika	4.25%	4.09%	-8.60%
Endonezya	4.00%	1.44%	-3.49%
Hindistan	0.00%	0.00%	-4.30%

Pariteler	Günlük	Aylık	Yıllık
EURUSD	-0.6%	0.5%	7.3%
USDTRY	-0.4%	-3.2%	33.6%
EURTRY	-0.4%	-2.7%	43.3%
USDJPY	-0.2%	-0.6%	-3.6%
GBPUSD	0.0%	1.5%	2.1%
USDZAR	0.0%	-5.0%	4.9%
USDRUB	0.0%	0.4%	20.3%
USDBRL	0.0%	-2.0%	30.7%
USDIDR	0.0%	-3.9%	0.6%
USDMXN	0.0%	-3.4%	6.5%
USDINR	0.0%	1.7%	3.4%
USDARS	0.0%	2.8%	33.3%
USDCNY	0.2%	-1.8%	-5.7%
USDKRW	0.0%	-2.9%	-4.8%

Emtia - Uluslararası Piyasalar	Günlük	Aylık	Yıllık
Brent Petrol	-1.1%	0.9%	-31.4%
Ons Altın	0.2%	-0.7%	28.3%
Doğalgaz	-0.2%	-8.6%	14.7%
Gümüş	-0.1%	0.6%	43.0%
Alüminyum	0.2%	4.4%	7.9%
Buğday	-0.8%	-0.3%	15.3%
Şeker	2.4%	5.9%	15.5%
Kakao	-1.7%	-2.0%	-12.1%
Kahve	0.9%	2.6%	1.7%
Pamuk	0.0%	2.6%	7.0%

Yaklaşan Merkez Bankası Toplantı Tarihleri	Tarih
Türkiye Cumhuriyet Merkez Bankası (TCMB)	19 Kasım
Avustralya Merkez Bankası (RBA)	1 Aralık
Hindistan Merkez Bankası (RBI)	4 Aralık
Kanada Merkez Bankası (BOC)	9 Aralık
Avrupa Merkez Bankası (ECB)	10 Aralık
İsviçre Merkez Bankası (SNB)	17 Aralık

BIST Piyasa Verileri	TL	USD
BIST100 Endeksi	1,272	158
Piyasa Değeri	1,554,442	193,156
Halka Açık Piyasa Değeri	373,004	46,350
Günlük İşlem Hacmi	56,757	7,053
Ortalama İşlem Hacmi	34,877	4,317
Yabancı Payı		49%

Borsa Performansları	Günlük	Aylık	Yıllık
BIST 100	-0.6%	8.3%	21.3%
ABD - S&P 500	-1.0%	0.7%	14.3%
Almanya - DAX	-1.2%	0.3%	-1.3%
Gelişen Ülkeler	0.3%	4.0%	13.3%
Çin - Shanghai Composite	-1.2%	-1.8%	13.6%
Japonya - Nikkei	-0.7%	7.4%	8.7%
Meksika - Windex	-1.2%	6.0%	-6.3%
Brezilya - Wibra	-2.2%	4.0%	-4.4%
Rusya - Micex	-1.4%	0.0%	-12.7%
G.Afrika - Wizaaf	-0.4%	4.5%	-2.3%
G.Kore - Kospi	0.5%	3.6%	17.3%
Hong Kong - Hang Seng	-0.5%	5.6%	-2.1%
Hindistan - Sensex	0.0%	6.7%	8.1%
Endonezya - Jakarta	-0.5%	5.8%	-11.6%

BIST - Artan	Fiyat	Değişim
DOAS	28.86	10.0%
PGSUS	58.50	7.6%
AKSA	9.94	5.6%
BRISA	18.65	5.6%
KRDMD	4.15	4.8%

BIST - Azalanlar	Fiyat	Değişim
BUCIM	7.65	-9.8%
EGEEN	1,221.30	-9.5%
DEVA	23.40	-6.0%
ALGYO	17.12	-5.9%
CIMSA	14.86	-5.4%

BIST - İşlem Hacmi	Fiyat	TL mn
GARAN	8.63	10,361
THYAO	11.65	3,761
YKBNK	2.77	3,435
KRDMD	4.15	3,328
AKBNK	6.24	2,667

Aşağıdaki tabloda, BIST 100, BIST100 dışı ve İkili İşlem başlığı altında hisselerin fiyat hareketleri bazında orta vadeli trend durumları sayısal analiz sonuçlarına göre belirtilmiştir. Destek ve direnç seviyeleri hisselerin volatiliteleri dikkate alınarak istatistiksel metotlara göre belirlenmiştir. BIST100 ve BIST100 dışı hisseler, Borsa İstanbul piyasa yapılıması bazında Yıldız ve Ana Pazardan oluşmaktadır. Bir hisse senedinin veya ikili işlemin yükseliş ve düşüşe başlayanlar listesinde yer alması orta vadeli yeni bir trend başlangıcı olarak değerlendirilebilir.

Endeks	Son Durum	Destek 2	Destek 1	Kapanış	Direnç 1	Direnç 2
BIST 100	Yükseliş trendi devam etmekte	1,214	1,245	1,272	1,276	1,307
BIST 30 VIOP		1,387	1,422	1,453	1,458	1,493

ORTA VADELİ TREND											
Endeks 100 Yükseliş Başlayanlar						Endeks 100 Düşüş Başlayanlar					
Endeks 100 Yükseliş Başlayanlar	Destek 2	Destek 1	Kapanış	Direnç 1	Direnç 2	Endeks 100 Düşüş Başlayanlar	Destek 2	Destek 1	Kapanış	Direnç 1	Direnç 2
TKFEN	14.04	14.39	14.52	14.75	15.10	AKSGY	3.63	3.76	3.78	3.90	4.04
						ALCTL	27.00	28.22	28.90	29.45	30.68
						ALKIM	13.57	13.96	14.06	14.36	14.75
						NETAS	19.23	20.00	20.00	20.76	21.53
Endeks 100 Dışı Yükseliş Başlayanlar						Endeks 100 Dışı Düşüş Başlayanlar					
Endeks 100 Dışı Yükseliş Başlayanlar	Destek 2	Destek 1	Kapanış	Direnç 1	Direnç 2	Endeks 100 Dışı Düşüş Başlayanlar	Destek 2	Destek 1	Kapanış	Direnç 1	Direnç 2
CMENT	33.78	34.84	35.36	35.90	36.96	AKENR	2.09	2.15	2.21	2.21	2.27
DURDO	20.87	21.81	22.00	22.76	23.71	AKFGY	3.81	3.91	3.94	4.01	4.11
GSRAY	3.77	3.89	3.92	4.02	4.14	ARENA	33.61	34.76	35.08	35.92	37.08
KRDMB	3.50	3.64	3.74	3.78	3.92	DERIM	8.86	9.41	9.70	9.96	10.51
TLMAN	35.31	36.41	36.58	37.50	38.60	DGKLB	2.45	2.56	2.59	2.67	2.77
YUNSA	12.85	13.34	13.51	13.82	14.30	DOBUR	19.42	20.25	21.00	21.07	21.90
						ESCOM	5.37	5.59	5.79	5.80	6.02
						ETYAT	4.16	4.33	4.39	4.50	4.67
						HATEK	12.00	12.43	12.47	12.86	13.29
						HURGZ	2.04	2.14	2.19	2.23	2.32
						IHLAS	1.03	1.08	1.10	1.13	1.18
						IZMDC	18.45	19.27	20.00	20.09	20.90
						KFEIN	15.92	16.53	16.85	17.15	17.77
						KRSTL	2.19	2.28	2.31	2.37	2.46
						MAALT	78.63	82.14	83.50	85.64	89.14
						MAKTK	2.57	2.70	2.75	2.84	2.97
						MNDRS	2.99	3.11	3.14	3.22	3.34
						OSTIM	3.61	3.81	3.85	4.00	4.20
						PEKGY	2.45	2.57	2.64	2.68	2.80
						QNBFB	63.75	66.35	68.50	68.95	71.55
İkili İşlem Yükseliş Başlayanlar						İkili İşlem Düşüş Başlayanlar					
İkili İşlem Yükseliş Başlayanlar	Destek 2	Destek 1	Kapanış	Direnç 1	Direnç 2	İkili İşlem Düşüş Başlayanlar	Destek 2	Destek 1	Kapanış	Direnç 1	Direnç 2
Birinci Hisse VIOP'ta Al - İkinci Hisse VIOP'ta Sat						Birinci Hisse VIOP'ta Sat - İkinci Hisse VIOP'ta Al					
						AKBNK-GARAN	0.7141	0.7186	0.7231	0.7276	0.7320

Endeks 50 Trend Takibi	Trend	Destek 2	Destek 1	Kapanış	Direnç 1	Direnç 2
BIST 100	Yükseliş trendi devam etmekte	1214.26	1245.31	1271.75	1276.35	1307.40
AEFES	Yükseliş Devam Ediyor	21.14	21.71	22.10	22.27	22.84
AKBNK	Yükseliş Devam Ediyor	6.01	6.21	6.24	6.41	6.60
ALARK	Yükseliş Devam Ediyor	6.06	6.28	6.48	6.50	6.72
ALKIM	Yeni Düşüş Başladı	13.57	13.96	14.06	14.36	14.75
ARCLK	Yükseliş Devam Ediyor	25.62	26.57	27.02	27.52	28.48
ASELS	Yükseliş Devam Ediyor	17.43	18.09	18.25	18.75	19.41
BIMAS	Düşüş Devam Ediyor	65.96	67.48	68.50	68.99	70.51
CCOLA	Yükseliş Devam Ediyor	54.26	55.52	56.35	56.79	58.05
DOHOL	Yükseliş Devam Ediyor	2.36	2.46	2.54	2.56	2.66
ECILC	Düşüş Devam Ediyor	6.34	6.58	6.62	6.81	7.05
EKGYO	Yükseliş Devam Ediyor	1.82	1.86	1.88	1.90	1.94
ENJSA	Yükseliş Devam Ediyor	9.54	9.72	9.73	9.90	10.07
EREGL	Yükseliş Devam Ediyor	10.79	11.18	11.25	11.57	11.96
GARAN	Yükseliş Devam Ediyor	8.31	8.60	8.63	8.89	9.19
GUBRF	Yükseliş Devam Ediyor	35.74	37.23	37.32	38.73	40.22
HALKB	Yükseliş Devam Ediyor	5.13	5.27	5.40	5.41	5.54
HEKTS	Düşüş Devam Ediyor	11.75	12.21	12.57	12.67	13.12
IPEKE	Düşüş Devam Ediyor	10.71	11.17	11.64	11.64	12.11
ISCTR	Yükseliş Devam Ediyor	6.58	6.81	6.84	7.05	7.28
ISFIN	Yükseliş Devam Ediyor	3.56	3.68	3.78	3.81	3.93
ISGYO	Yükseliş Devam Ediyor	1.90	1.95	1.97	2.00	2.06
KCHOL	Yükseliş Devam Ediyor	17.23	17.81	18.39	18.39	18.97
KOZAA	Düşüş Devam Ediyor	11.54	11.99	12.19	12.44	12.89
KOZAL	Düşüş Devam Ediyor	71.56	73.82	74.20	76.07	78.33
KRDMD	Yükseliş Devam Ediyor	3.97	4.11	4.15	4.25	4.40
MGROS	Düşüş Devam Ediyor	36.50	37.71	38.56	38.92	40.13
MPARK	Düşüş Devam Ediyor	16.28	16.83	17.21	17.38	17.93
ODAS	Yükseliş Devam Ediyor	3.51	3.62	3.67	3.73	3.84
OYAKC	Yükseliş Devam Ediyor	7.69	7.97	7.98	8.26	8.54
PETKM	Yükseliş Devam Ediyor	4.34	4.51	4.65	4.67	4.84
PGSUS	Yükseliş Devam Ediyor	55.96	57.48	58.50	59.01	60.53
SAHOL	Yükseliş Devam Ediyor	10.08	10.36	10.46	10.65	10.94
SASA	Yükseliş Devam Ediyor	16.17	16.71	16.80	17.26	17.80
SELEC	Düşüş Devam Ediyor	8.65	8.86	8.99	9.07	9.28
SISE	Yükseliş Devam Ediyor	6.48	6.72	6.75	6.96	7.20
SOKM	Düşüş Devam Ediyor	10.79	11.10	11.11	11.40	11.70
TAVHL	Yükseliş Devam Ediyor	16.50	16.92	17.20	17.34	17.75
TCELL	Yükseliş Devam Ediyor	15.36	15.78	15.80	16.20	16.62
THYAO	Yükseliş Devam Ediyor	11.16	11.61	11.65	12.05	12.50
TKFEN	Yeni Yükseliş Başladı	14.04	14.39	14.52	14.75	15.10
TOASO	Yükseliş Devam Ediyor	25.19	26.16	26.30	27.13	28.09
TRGYO	Düşüş Devam Ediyor	3.45	3.53	3.56	3.61	3.70
TSKB	Yükseliş Devam Ediyor	2.12	2.20	2.23	2.28	2.36
TTKOM	Yükseliş Devam Ediyor	7.73	7.88	7.95	8.03	8.18
TUPRS	Yükseliş Devam Ediyor	85.00	88.09	89.30	91.17	94.25
TURSG	Düşüş Devam Ediyor	5.30	5.49	5.63	5.69	5.88
ULKER	Düşüş Devam Ediyor	20.65	21.30	21.78	21.94	22.59
VAKBN	Yükseliş Devam Ediyor	4.47	4.58	4.68	4.70	4.81
VESTL	Yükseliş Devam Ediyor	18.98	19.74	20.20	20.50	21.26
YKBNK	Yükseliş Devam Ediyor	2.62	2.72	2.77	2.82	2.92



Genel Müdürlük

Levent Mah. Levent Cad. No: 45 P.K. 34330 Beşiktaş / İSTANBUL
+90 212 370 22 22
www.alanyatirim.com.tr

Ankara İrtibat Bürosu

Anafartalar C. Papatya S. No: 2/6-8 Ulus / ANKARA
+90 312 312 69 80

İzmir İrtibat Bürosu

Akdeniz M. Cumhuriyet Bulvarı Çırpıcı İş Merkezi No: 77/402 Konak / İZMİR
+90 232 445 64 66

arastirma@alanyatirim.com.tr

Yasal Uyarı: Bu dokümanda yer alan her türlü bilgi, değerlendirme ve yorum güvenilir olduğu düşünülen Alan Yatırım A.Ş. tarafından burada sunulan bilgilerin doğruluğu ve bütünlüğü konusunda makul özen gösterilmiş olmakla beraber, olabilecek hatalar ve eksikliklerden sorumlu değildir. Burada yer alan fiyatlar, veriler ve bilgilerin tam ve doğru olduğu garanti edilemez, içerik haber verilmeksizin değiştirilebilir. Burada yer alan yorum ve tavsiyeler, yorum ve tavsiyede bulunanların kişisel görüşlerine dayanmaktadır. Herhangi bir yatırım aracının alım – satım önerisi ya da getiri vaadi olarak yorumlanmamalıdır. Bu belgede yer alan yatırımla ilgili bilgiler, yorumlar ve tavsiyeler yatırım danışmanlığı kapsamında değildir. Yatırım danışmanlığı hizmeti, yetkili kuruluşlar tarafından kişilerin risk ve getiri tercihleri dikkate alınarak kişiye özel sunulmaktadır. Burada yer alan yorum ve tavsiyeler ise genel niteliktedir. Burada yer alan görüşler, yatırımcının mali durumuna veya risk ve getiri tercihlerine uygun olmayabilir. Bu nedenle, sadece burada yer alan bilgilere dayanarak yatırım kararı verilmesi beklentilere uygun sonuçlar doğurmayabilir. Burada yer alan bilgi, değerlendirme, yorum ve istatistiki şekil ve değerlendirmelerin kullanımı sonucunda ortaya çıkacak doğrudan ve / veya dolaylı zararlardan Alan Yatırım A.Ş. sorumlu olmayacaktır. Tüm hakları saklıdır.