

BIST 100	2.95%	USDTRY	1.12%	EURTRY	1.86%	EURUSD	-0.76%	XAUUSD	-3.62%	GLDGR	-4.64%	BRENT	0.31%	S&P 500	0.00%
1,125	▲	7.2913	▲	8.6359	▲	1.1840	▼	1,929.45	▼	452.53	▼	45.63	▲	3,373	▶

**PİYASA GÜNDEMİ**

- Covid-19 Salgını Kaynaklı Gelişmeler
- ABD-Çin Gerilimi
- Doğu Akdeniz Meselesi
- Türkiye Avrupa İlişkileri

**EKONOMİK TAKVİM**

- **09.00 EUR** Almanya ÜFE (Temmuz)
- **14.00 TRY** TCMB Faiz Oranı Kararı
- **14:30 EUR** AMB Para Politikası Toplantı Tutanakları
- **15:30 USD** İşsizlik Haklarından Yararlanma Başvuruları
- **15:30 USD** Philadelphia Fed İmalat Endeksi

**PİYASALARIN YÖNÜ**

BIST100... Haftaya yükselişle başlayan endeks günü Cumhurbaşkanı Erdoğan'ın açıklamaları sonrasında 2.95% yükseliş ile 1124,71 seviyesinden kapattı. Cumhurbaşkanı'nın Kalyon Güneş Teknolojileri Fabrikasının Açılış Töreni'nde konuşurken Cuma günü bir müjde vereceği ve Türkiye'de yeni bir dönemin başlayacağını açıklaması yurtiçi piyasalarında hareketlilik yaşattı. Ardından piyasanın kapanışına doğru Türkiye'nin Karadeniz'de enerji kaynağı keşfetti haberi ile enerji sektörü ile bağlantılı şirketlerin öncülüğünde günü tamamladı. Cari açığı uzun vade de olumlu etkileyebilecek bu tür haber akışlarının yurtiçi piyasaları için her zaman pozitif kataliz olmaya devam edeceği görüşündeyiz. Ayrıca bugün açıklanacak olan TCMB faiz kararı beklenenin üstünde olur ise endeksin yükseliş hızını arttırabilir.

USDTRY... Haftaya yatay seyrinde başlayan Dolar TL kuru, dün Cumhurbaşkanı'nın Kalyon Güneş Teknolojileri Fabrikasının Açılış Töreni'nde konuşurken Cuma günü bir müjde vereceği ve piyasa kapanışına doğru Türkiye'nin Karadeniz'de enerji kaynağı bulunduğu haberi ile değer kaybı yaşadı. Dolar'ın kısa vade de diğer para birimlerine karşı değer kaybetmesi bu düşüş momentumunu aşağı yönlü hızlandırabilir. Gözler bugün gerçekleştirilecek olan TCMB politika toplantısı ile beraber Cuma günü açıklaması beklenen Cumhurbaşkanı'nda olacaktır. Yurtiçi ve yurtdışı bazında çoğu finansal kuruma göre TCMB'nin faiz değiştirmesi beklenmemektedir.

EURTRY... Dün Euro bölgesinden beklenenden kötü gelen ekonomik veriler ve Türkiye'nin enerji kaynağı bulunduğu konusundaki haberler ile TL'nin Euro karşısında değer kazancını artırdı.

EURUSD... Euro Bölgesi ÜFE verilerinin beklenenden kötü gelmesi ve bazı Avrupa ülkelerinde pandeminin durumunun daha ağır olması haberleri ve bunun getirdiği ekonomik belirsizlik riski ile Euro Dolar'a karşı dün hafif değer kaybı yaşadı. Bugün AMB'nin Toplantı tutanakları açıklanacak. Ayrıca dün açıklanan FED tutanaklarında ise pandeminin yaratacağı ekonomik belirsizliklere vurgu yapılmış ve olabilecek genişleme politikasına da sinyal verilmiştir.

XAUUSD... Ticaret savaşı ve pandemi kaynaklı endişeler, gelen iyi Amerikan ekonomi verileri ile beraber altının ons fiyatında aşağı yönlü hareketlenme yaşattı. Bu da güvenli liman olan ons altına talebi devam ettirmektedir. Dün Altının ons fiyatı 2000\$ üzerini test etmiştir ancak ABD'de kırılan endeks rekorları tekrardan pariteyi 2000\$'ın altına itmiştir. Global risk iştahı pandemi ve belirsizlik riskleri ile artmasa da ileri vadeli olumlu beklentiler altın'ı aşağı yönlü kısa vade de baskılayabilir.

GAUTRY... Türkiye'nin Karadeniz'de enerji kaynağı bulunduğu haberi ile sert düşüş yaşayan USDTRY paritesine bağlı olarak gram altında düşüşler yüzde %3'ün üzerini gördü. Gözle Cuma yapılacak olan açıklamada olacaktır.

BRENT... Dün Suudi Petrol Bakanı, petrol kesintilerinin 2022 sonrasına uzatılabileceğini belirtti. Global risk iştahının zayıflaması ve petrol talebine yönelik beklentilerin negatife dönmesiyle Brent petrolün varil fiyatı yatay seyrine devam etmektedir ancak olası pandeminin etkisi ve ikinci dalga endişesi Brent petrolün aşağı yönlü ivmesini hızlandırabilir.

S&P500... ABD'de endekslerde görülen tepe rekorlar ABD ekonomisine karşı beklentileri beklenenden olumlu göstermektedir. Perşembe günü makro veri olarak işsizlik başvuruları ve Ağustos ayı Philadelphia Fed imalat endeksi verileri beklenmektedir.

Teknik Analiz

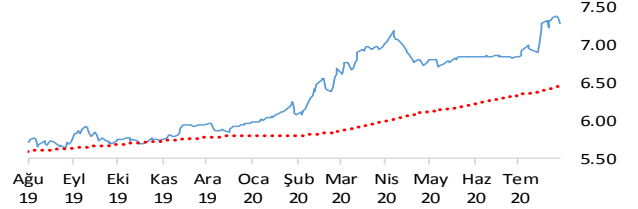
BIST

BIST100 endeksi günü 2.95% değer kazancı ile tamamladı. Teknik olarak BIST100 endeksi orta vadeli 1116.787'deki önemli desteğini aşağı yönlü kırarken kısa vadeli 1096.756'deki önemli direncini yukarı yönlü kırdı. Bununla beraber BIST100 endeksinde kısa vadeli direnç seviyeleri 1,140 ve 1,170'de, destek seviyeleri ise 1,120 ve 1,110'de bulunmaktadır.



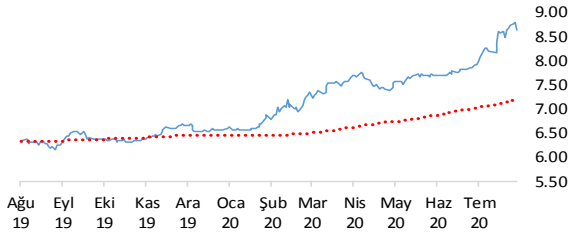
USDTRY

Dolar, Türk Lirası karşısında günü 1.12% değer kaybı ile tamamladı. Teknik olarak Dolar, Türk Lirası karşısında orta vadeli yükseliş trendi sürmekle birlikte kısa vadeli 7.3450'deki önemli desteğini aşağı yönlü kırdı. Bununla beraber USDTRY paritesinde kısa vadeli direnç seviyeleri 7.3600 ve 7.4300'de, destek seviyeleri ise 7.2900 ve 7.2100'de bulunmaktadır.



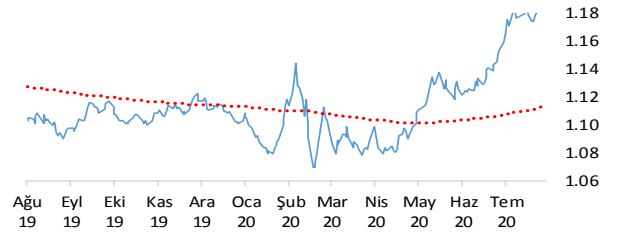
EURTRY

Euro, Türk Lirası karşısında günü 1.86% değer kaybı ile tamamladı. Teknik olarak Euro, Türk Lirası karşısında orta vadeli yükseliş trendi sürmekle birlikte kısa vadeli 8.7064'deki önemli desteğini aşağı yönlü kırdı. Bununla beraber EURTRY paritesinde kısa vadeli direnç seviyeleri 8.7200 ve 8.8300'de, destek seviyeleri ise 8.6200 ve 8.5200'de bulunmaktadır.



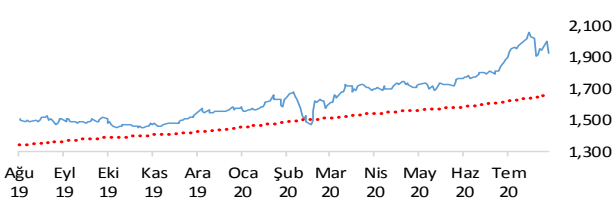
EURUSD

Euro, Dolar karşısında günü 0.76% değer kaybı ile tamamladı. Teknik olarak Euro, Dolar karşısında orta vadeli yükseliş trendi sürmekle birlikte kısa vadeli 1.1850'deki önemli desteğini aşağı yönlü kırdı. Bununla beraber EURUSD paritesinde kısa vadeli direnç seviyeleri 1.1850 ve 1.1900'de, destek seviyeleri ise 1.1790 ve 1.1740'de bulunmaktadır.



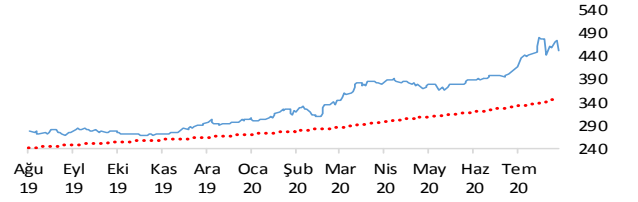
XAUUSD

Altının ons cinsi, günü 3.62% değer kaybı ile tamamladı. Teknik olarak Altının ons cinsi, orta vadeli 1973.24'deki önemli desteğini aşağı yönlü kırarken kısa vadeli 1962.22'deki önemli desteğini aşağı yönlü kırdı. Bununla beraber Ons altında kısa vadeli direnç seviyeleri 1,960.00 ve 1,999.00'de, destek seviyeleri ise 1,922.00 ve 1,885.00'de bulunmaktadır.



GLDGR

Altın gram cinsi, günü 4.64% değer kaybı ile tamamladı. Teknik olarak Altın gram cinsi, orta vadeli yükseliş trendi sürmekle birlikte kısa vadeli 463.35'deki önemli desteğini aşağı yönlü kırdı. Bununla beraber Gram altında kısa vadeli direnç seviyeleri 464.00 ve 475.00'de, destek seviyeleri ise 452.00 ve 441.00'de bulunmaktadır.



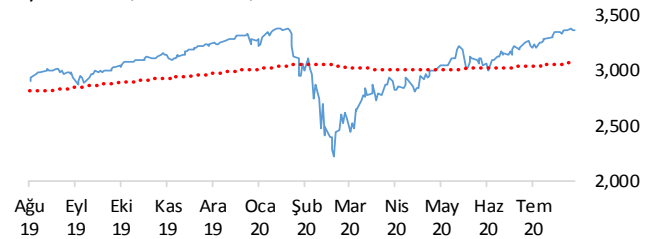
BRENT

Brent Petrol günü 0.31% değer kazancı ile tamamladı. Teknik olarak Brent Petrol orta vadeli yükseliş trendi ve kısa vadeli yükseliş trendi içinde bulunmaktadır. Bununla beraber Brent tipi petrolde kısa vadeli direnç seviyeleri 45.90 ve 46.40'de, destek seviyeleri ise 45.50 ve 45.00'de bulunmaktadır.



S&P 500

S&P500 endeksi günü 0.00% ile yatay tamamladı. Teknik olarak S&P500 endeksi orta vadeli yükseliş trendi ve kısa vadeli yükseliş trendi içinde bulunmaktadır. Bununla beraber S&P500 endeksinde kısa vadeli direnç seviyeleri 3,393.00 ve 3,415.00'de, destek seviyeleri ise 3,370.00 ve 2,760.00'de bulunmaktadır.



İstatistikler

Global Makro Veriler	Politika Faizi	Enflasyon	Büyüme
ABD	0.25%	0.60%	0.30%
AB	0.00%	0.30%	-3.10%
Japonya	-0.10%	0.10%	-1.70%
Türkiye	8.25%	12.62%	4.50%
Güney Afrika	0.16%	-0.80%	-12.60%
Brezilya	2.25%	2.13%	-0.30%
Rusya	4.50%	3.20%	1.60%
Meksika	5.00%	3.33%	-1.40%
Endonezya	4.25%	1.96%	2.97%
Hindistan	0.00%	0.10%	-5.00%

Pariteler	Günlük	Aylık	Yıllık
EURUSD	3.0%	3.5%	6.7%
USDTRY	0.3%	6.6%	27.6%
EURTRY	0.3%	10.3%	36.1%
USDJPY	0.0%	-1.1%	-0.1%
GBPUSD	-0.2%	3.3%	7.4%
USDZAR	-0.1%	3.8%	12.3%
USDRUB	0.1%	2.7%	10.3%
USDBRL	0.0%	4.3%	37.1%
USDIDR	0.1%	-0.8%	3.4%
USDMXN	0.2%	-1.4%	12.2%
USDINR	0.0%	0.3%	4.9%
USDARS	-0.1%	2.5%	34.1%
USDCNY	0.0%	-0.9%	-2.0%
USDKRW	0.4%	-1.2%	-1.6%

Emtia - Uluslararası Piyasalar	Günlük	Aylık	Yıllık
Brent Petrol	-0.4%	4.8%	-24.4%
Altın Ons	0.8%	7.0%	29.0%
Doğalgaz	0.2%	52.4%	15.7%
Gümüş	1.6%	36.1%	57.8%
Alüminyum	-0.2%	7.4%	-0.8%
Buğday	-0.1%	-0.1%	11.8%
Şeker	2.8%	13.1%	15.8%
Kakao	0.4%	10.6%	12.9%
Kahve	-1.6%	19.4%	25.0%
Pamuk	-0.5%	1.0%	7.3%

Yaklaşan Merkez Bankası Toplantı Tarihleri	Tarih
Türkiye Cumhuriyet Merkez Bankası (TCMB)	20 Ağustos
Kanada Merkez Bankası (BOC)	9 Eylül
Avrupa Merkez Bankası (ECB)	10 Eylül
ABD Merkez Bankası (FED)	16 Eylül
Japonya Merkez Bankası (BOJ)	17 Eylül
İsviçre Merkez Bankası (SNB)	24 Eylül

BIST Piyasa Verileri	TL	USD
BIST100 Endeksi	1,125	153
Piyasa Değeri	1,380,047	187,306
Halka Açık Piyasa Değeri	318,418	43,217
Günlük İşlem Hacmi	29,197	3,963
Ortalama İşlem Hacmi	26,925	3,826
Yabancı Payı		52%

Borsa Performansları	Günlük	Aylık	Yıllık
BIST 100	3.0%	-5.7%	17.1%
ABD - S&P 500	-0.4%	3.8%	16.4%
Almanya - DAX	0.7%	-0.5%	11.4%
Gelişen Ülkeler	-0.5%	3.3%	12.2%
Çin - Shanghai Composite	-1.4%	1.4%	16.7%
Japonya - Nikkei	-1.0%	0.7%	10.7%
Meksika - Windex	-0.3%	7.4%	-1.7%
Brezilya - Wibra	-1.3%	-3.9%	0.1%
Rusya - Micex	-1.4%	0.0%	-4.2%
G.Afrika - Wiza	-1.1%	-2.6%	-0.8%
G.Kore Kospi	-3.7%	3.5%	16.0%
Hong Kong - Hang Seng	-1.9%	-1.4%	-5.8%
Hindistan - Sensex	-0.8%	2.4%	2.6%
Endonezya - Jakarta	-0.4%	4.4%	-16.3%

BIST - Artan	Fiyat	Değişim
IPEKE	12.35	10.0%
ZOREN	2.65	10.0%
PETKM	4.23	9.9%
AKSEN	5.43	9.3%
ODAS	2.51	8.7%

BIST - Azalanlar	Fiyat	Değişim
TTRAK	91.00	-3.5%
BAGFS	14.40	-2.8%
DEVA	20.06	-2.2%
KARSN	2.84	-2.1%
TRGYO	3.56	-1.9%

BIST - İşlem Hacmi	Fiyat	TL mn
TUPRS	85.95	2,656
EKGYO	2.06	1,960
SISE	6.27	1,486
GARAN	7.28	1,278
ASELS	17.89	979

Aşağıdaki tabloda, BIST 100, BIST100 dışı ve İkili İşlem başlığı altında hisselerin fiyat hareketleri bazında orta vadeli trend durumları sayısal analiz sonuçlarına göre belirtilmiştir. Destek ve direnç seviyeleri hisselerin volatiliteleri dikkate alınarak istatistiksel metotlara göre belirlenmiştir. BIST100 ve BIST100 dışı hisseler, Borsa İstanbul piyasa yapılanması bazında "Yıldız Pazar 1-2" ve "Ana Pazar 1" den oluşmaktadır. Bir hisse senedinin veya ikili işlemin yükseliş ve düşüşe başlayanlar listesinde yer alması orta vadeli yeni bir trend başlangıcı olarak değerlendirilebilir.

Endeks	Son Durum	Destek 2	Destek 1	Kapanış	Direnç 1	Direnç 2
BIST 100	Düşüş trendi devam	1,075	1,103	1,125	1,130	1,158
BIST 30 VIOP		1,185	1,216	1,286	1,246	1,276

ORTA VADELİ TREND											
Endeks 100 Yükselişe Başlayanlar						Endeks 100 Düşüşe Başlayanlar					
Destek 2	Destek 1	Kapanış	Direnç 1	Direnç 2	Destek 2	Destek 1	Kapanış	Direnç 1	Direnç 2	Destek 2	Destek 1
					KARSN	2.73	2.82	2.84	2.92	3.01	
					TTRAK	87.97	90.21	91.00	92.45	94.69	
Endeks 100 Dışı Yükselişe Başlayanlar						Endeks 100 Dışı Düşüşe Başlayanlar					
Destek 2	Destek 1	Kapanış	Direnç 1	Direnç 2	Destek 2	Destek 1	Kapanış	Direnç 1	Direnç 2	Destek 2	Destek 1
AYEN	6.24	6.41	6.46	6.58	ADEL	15.26	15.76	16.24	16.26	16.76	
BAKAB	9.23	9.51	9.78	9.80	ATEKS	14.10	14.63	14.90	15.16	15.69	
GSDDE	3.94	4.10	4.10	4.25	GOLTS	19.31	20.00	20.04	20.68	21.37	
KRDMB	3.23	3.36	3.45	3.49	HURGZ	1.48	1.55	1.55	1.61	1.68	
MAKTK	2.39	2.50	2.52	2.62							
RAYSG	6.04	6.27	6.39	6.50							
YGGYO	11.81	11.97	12.05	12.14							
İkili İşlem Yükselişe Başlayanlar						İkili İşlem Düşüşe Başlayanlar					
Birinci Hisse VIOP'ta Al - İkinci Hisse VIOP'ta Sat						Birinci Hisse VIOP'ta Sat - İkinci Hisse VIOP'ta Al					
						HALKB-YKBNK	2.2900	2.3354	2.3807	2.4261	2.4715

Endeks 50 Trend Takibi	Trend	Destek 2	Destek 1	Kapanış	Direnç 1	Direnç 2
BIST 100	Düşüş trendi devam etmekte	1075.03	1102.59	1124.71	1130.16	1157.72
AEFES	Yükseliş Devam Ediyor	18.70	19.22	19.68	19.73	20.25
AGHOL	Düşüş Devam Ediyor	16.16	16.61	16.89	17.06	17.52
AKBNK	Düşüş Devam Ediyor	4.88	5.05	5.16	5.23	5.40
ALARK	Düşüş Devam Ediyor	4.74	4.91	4.91	5.07	5.24
ANACM	Yeni Yükseliş Başladı	5.00	5.18	5.33	5.36	5.53
ARCLK	Yükseliş Devam Ediyor	21.49	22.26	22.90	23.03	23.81
ASELS	Yükseliş Devam Ediyor	17.07	17.72	17.89	18.36	19.01
BIMAS	Yeni Yükseliş Başladı	67.81	69.31	70.05	70.80	72.30
CCOLA	Yükseliş Devam Ediyor	43.61	44.65	44.96	45.69	46.73
DOHOL	Düşüş Devam Ediyor	1.97	2.05	2.08	2.13	2.21
EKGYO	Düşüş Devam Ediyor	1.99	2.04	2.06	2.08	2.12
ENJSA	Yükseliş Devam Ediyor	8.48	8.64	8.73	8.80	8.96
ENKAI	Yükseliş Devam Ediyor	6.32	6.56	6.64	6.80	7.04
EREGL	Yükseliş Devam Ediyor	8.34	8.64	8.84	8.94	9.24
FROTO	Yükseliş Devam Ediyor	85.92	89.08	91.65	92.23	95.39
GARAN	Düşüş Devam Ediyor	6.82	7.08	7.28	7.33	7.59
HALKB	Düşüş Devam Ediyor	4.99	5.12	5.19	5.26	5.39
HEKTS	Düşüş Devam Ediyor	11.31	11.75	11.77	12.19	12.63
IPEKE	Düşüş Devam Ediyor	11.68	12.15	12.35	12.62	13.09
ISCTR	Düşüş Devam Ediyor	4.79	4.97	5.10	5.16	5.34
ISFIN	Düşüş Devam Ediyor	3.55	3.68	3.75	3.80	3.92
KCHOL	Düşüş Devam Ediyor	14.75	15.26	15.72	15.78	16.30
KORDS	Düşüş Devam Ediyor	10.34	10.71	11.02	11.08	11.45
KOZAA	Düşüş Devam Ediyor	12.87	13.35	13.73	13.84	14.32
KOZAL	Düşüş Devam Ediyor	80.15	82.61	84.30	85.08	87.54
KRDMD	Düşüş Devam Ediyor	2.76	2.87	2.93	2.98	3.08
MGROS	Düşüş Devam Ediyor	36.68	37.90	39.00	39.12	40.35
PETKM	Yeni Yükseliş Başladı	4.07	4.21	4.23	4.36	4.50
PGSUS	Düşüş Devam Ediyor	46.07	47.44	47.64	48.80	50.16
SAHOL	Düşüş Devam Ediyor	7.84	8.08	8.24	8.32	8.56
SASA	Yükseliş Devam Ediyor	13.55	13.99	14.20	14.44	14.88
SISE	Yeni Yükseliş Başladı	5.87	6.08	6.27	6.30	6.52
SKBNK	Düşüş Devam Ediyor	1.43	1.48	1.50	1.53	1.58
SODA	Yeni Yükseliş Başladı	6.82	6.98	7.02	7.14	7.30
TAVHL	Düşüş Devam Ediyor	16.43	16.85	16.86	17.28	17.71
TCELL	Düşüş Devam Ediyor	14.65	15.05	15.25	15.45	15.85
THYAO	Düşüş Devam Ediyor	10.70	11.15	11.26	11.59	12.03
TKFEN	Düşüş Devam Ediyor	14.13	14.49	14.74	14.85	15.20
TOASO	Düşüş Devam Ediyor	20.97	21.75	22.00	22.53	23.31
TRKCM	Düşüş Devam Ediyor	3.95	4.07	4.09	4.19	4.32
TSKB	Düşüş Devam Ediyor	1.07	1.11	1.12	1.15	1.19
TTKOM	Düşüş Devam Ediyor	6.93	7.07	7.19	7.21	7.35
TTRAK	Düşüş Devam Ediyor	87.97	90.21	91.00	92.45	94.69
TUPRS	Yeni Yükseliş Başladı	81.54	84.51	85.95	87.47	90.43
ULKER	Düşüş Devam Ediyor	21.99	22.67	22.88	23.34	24.01
VAKBN	Düşüş Devam Ediyor	4.13	4.24	4.29	4.35	4.46
VESTL	Düşüş Devam Ediyor	15.48	16.10	16.22	16.72	17.34
YATAS	Düşüş Devam Ediyor	7.20	7.48	7.75	7.75	8.03
YKBNK	Düşüş Devam Ediyor	2.05	2.13	2.18	2.21	2.30
ZOREN	Yeni Yükseliş Başladı	2.52	2.59	2.65	2.66	2.74



Genel Müdürlük

Levent Mah. Levent Cad. No: 45 P.K. 34330 Beşiktaş / İSTANBUL
+90 212 370 22 22
www.alanyatirim.com.tr

Ankara İrtibat Bürosu

Anafartalar C. Papatya S. No: 2/6-8 Ulus / ANKARA
+90 312 312 69 80

İzmir İrtibat Bürosu

Akdeniz M. Cumhuriyet Bulvarı Çırpıcı İş Merkezi No: 77/402 Konak / İZMİR
+90 232 445 64 66

arastirma@alanyatirim.com.tr

Yasal Uyarı: Bu dokümanda yer alan her türlü bilgi, değerlendirme ve yorum güvenilir olduğu düşünülen Alan Yatırım A.Ş. tarafından burada sunulan bilgilerin doğruluğu ve bütünlüğü konusunda makul özen gösterilmiş olmakla beraber, olabilecek hatalar ve eksikliklerden sorumlu değildir. Burada yer alan fiyatlar, veriler ve bilgilerin tam ve doğru olduğu garanti edilemez, içerik haber verilmeksizin değiştirilebilir. Burada yer alan yorum ve tavsiyeler, yorum ve tavsiyede bulunanların kişisel görüşlerine dayanmaktadır. Herhangi bir yatırım aracının alım – satım önerisi ya da getiri vaadi olarak yorumlanmamalıdır. Bu belgede yer alan yatırımla ilgili bilgiler, yorumlar ve tavsiyeler yatırım danışmanlığı kapsamında değildir. Yatırım danışmanlığı hizmeti, yetkili kuruluşlar tarafından kişilerin risk ve getiri tercihleri dikkate alınarak kişiye özel sunulmaktadır. Burada yer alan yorum ve tavsiyeler ise genel niteliktedir. Burada yer alan görüşler, yatırımcının mali durumuna veya risk ve getiri tercihlerine uygun olmayabilir. Bu nedenle, sadece burada yer alan bilgilere dayanarak yatırım kararı verilmesi beklentilere uygun sonuçlar doğurmayabilir. Burada yer alan bilgi, değerlendirme, yorum ve istatistiki şekil ve değerlendirmelerin kullanımı sonucunda ortaya çıkacak doğrudan ve / veya dolaylı zararlardan Alan Yatırım A.Ş. sorumlu olmayacaktır. Tüm hakları saklıdır.