

<b>BIST 100</b> 0.88%	<b>USDTRY</b> 0.52%	<b>EURTRY</b> -0.05%	<b>EURUSD</b> 0.51%	<b>XAUUSD</b> 0.20%	<b>GLDGR</b> -0.84%	<b>BRENT</b> 7.48%	<b>S&amp;P 500</b> 2.57%
101,595 ▲	6.9511 ▲	7.5606 ▼	1.0876 ▲	1,712.55 ▲	380.70 ▼	21.87 ▲	2,941 ▲

**PİYASA GÜNDEMİ**

- Koronavirüs (Kovid-19) Pandemisi
- ECB Toplantısı

**EKONOMİK TAKVİM**

- 09.00 EUR** Almanya Perakende Satışlar (Mart)
- 10.55 EUR** Almanya İşsizlik Oranı (Nisan)
- 12.00 EUR** Euro Bölgesi TÜFE (Nisan)
- 12.00 EUR** Euro Bölgesi İşsizlik Oranı (Mart)
- 14.00 TRY** TCMB Para Politikası Toplantı Özeti
- 14.45 EUR** ECB Faiz Oranı Kararı
- 15.30 EUR** ECB Basın Toplantısı
- 15.30 USD** İşsizlik Haklarından Yararlanma Bşv.

**PİYASALARIN YÖNÜ**

**BIST100...FED Toplantısı Sonrasında Risk İştahı Pozitif...** Koronavirüs pandemisinin çoğu ülkede azalma trendine girmesiyle küresel risk iştahı toparlanırken hisse senedi piyasaları genel itibarıyla olumlu bir tablo çiziyor. Dün gün boyu yatay bir seyir izleyen BIST100 endeksi akşam saatlerinde Gilead firmasının koronavirüs tedavisinde olumlu sonuçlar geldiğini açıklamasıyla birlikte yurt dışı piyasalardaki yukarı yönlü momentumla birlikte yükselişe geçti. BIST100 endeksi günü artıda tamamlarken bir önceki günkü kayıplarının bir kısmını geri aldı. Endeks sanayi ve bankacılık hisseleri öncülüğünde yükseldi. Sanayi sektöründe büyük şirketlerde yukarı yönlü hareketler belirginleşti. ABD Merkez Bankası FED, Nisan ayı toplantısında faiz oranlarında değişikliğe gitmedi. Varlık alımının devam edebileceğine yönelik olumlu sinyaller vermesi piyasalara olumlu yansıdı. Endeksin yurt dışı piyasalardaki olumlu havaya paralel olarak güne artıda başlaması beklenebilir. Bugün yurt içinde dış ticaret dengesi ve Merkez Bankası Para Politikası Toplantısı özeti takip edilecek. Bugün Avrupa Merkez Bankası toplantısı, ABD haftalık işsizlik maaşı başvuruları, kişisel tüketim harcamaları takip edilecek.

**USDTRY...TL Dolar Karşısındaki Kayıplarını Geri Alma Çabası İçerisinde...** ABD 1. çeyrek büyüme verisinin beklentilerden kötü gelmesiyle birlikte dolar global bazda sınırlı değer kaybına uğradı. Gelişen piyasa ülke para birimlerinin neredeyse tamamı dolar karşısındaki kayıplarının bir kısmını telafi etti. Hafta başından bu yana 6.99 seviyelerine tutunan Dolar TL kuru FED toplantısıyla birlikte 6.95 seviyelerine geri çekildi. Türkiye'nin risk primi 596 seviyelerinde. Kurdaki geri çekilmenin devamı için CDS risk priminin gözle görülür bir şekilde iyileşmesi beklenebilir.

**EURTRY...ECB Toplantısı Takip Edilecek...** TL dün Euro karşısındaki kayıplarını telafi etme çabası içerisindeydi. TL varlıklar global risk iştahındaki yükselişten kendisine destek sağlarken, Euro TL kuru 7.54 seviyelerine geri çekildi. Bugün Avrupa Merkez Bankası toplantısı piyasaların takibinde olacak. ECB'nin faiz oranında değişikliğe gitmesi beklenmiyor. Basın toplantısında Lagarde'ın geleceğe dönük vereceği mesajlar fiyatlamalar açısından önemli.

**EURUSD...FED Elinden Geleni Yapacak...** ABD ekonomisi birinci çeyrekte %4.8 ile beklentilerden fazla daraldı. Dolar global bazda değer kaybederken, Euro dolar paritesi 1.0850 seviyesinin üzerine yükseldi. Akşam saatlerinde ise FED toplantısı takip edildi. FED politika faiz oranını değiştirmeyip %0-0.25 aralığında sabit tuttu. FED Başkanı Jerome Powell risklerin devam edeceğini hatırlatarak, FED'in hazırlıklı olduğunu ve gerekli politika bileşenini kullanmaya hazır olduklarını ifade etti. Piyasalardaki aşağı yönlü risklerin 1-2 yıl sürebileceği FED'in bir süre faiz artırımına gitmeyeceği şeklinde yorumlanıyor. Powell'in kamu borcunun endişe duyulacak boyutta olmadığını söylemesi topu biraz da maliye politikalarına attığı şeklinde yorumlandı. Dolar sınırlı bir şekilde değer kaybederek 1.0880 seviyelerine gördükten sonra yeni işlem gününde 1.0860 seviyelerine geriledi.

**XAUUSD...Parasal Genişlemenin Beklentilerinden Destek Buluyor...** Altın fiyatları parasal genişlemenin süreceği sinyaliyle birlikte 1716 \$ seviyelerine yükseldi. Yeni işlem gününün ilk saatlerinde 1715 \$ seviyelerinde işlem görüyor. Altının ons fiyatının merkez bankalarının yoğun parasal genişleme hamlelerinin majör para birimlerinin değerinin düşüreceği beklentisiyle orta ve uzun vadede yükselişini sürdürmesi beklenebilir.

**GLDGR...380 TL Seviyelerinden Toparlandı...** Altının ons fiyatındaki ve Dolar TL kurundaki geri çekilmeyle birlikte 380 TL seviyelerine kadar gerileyen gram altın, yeni işlem gününde altının ons fiyatındaki yükselişten destek buldu. Sabah saatlerinde 384 TL seviyelerinde işlem görüyor.

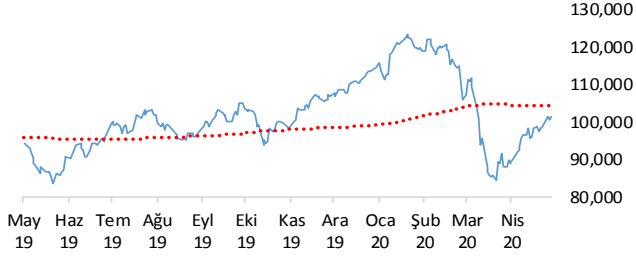
**BRENT...Petrol Talebindeki Yükseliş Beklentilerinden Destek Buluyor...** Dünyanın önde gelen ekonomilerinden petrol tüketiminin arttığına yönelik işaretlerin gelmesi ve üretim kısıntılarının başlayacak olmasıyla petrol fiyatları kayıplarını telafi etme çabası içerisine girdi. Uzun bir sürenin ardından kazançlarını üst üste iki gün devam ettirdi. Brent petrolün varil fiyatı vadeli piyasalarda yeni işlem gününün ilk saatlerinde 24 \$ seviyelerinde işlem görüyor.

**S&P500...FED Toplantısı Sonrasında Yükselişle Kapandı...** ABD ilk çeyrekte beklentilerden fazla daralsa da, ABD'li ilaç firması Gilead'ın koronavirüs potansiyel tedavi denemelerinde olumlu sonuçlar aldıklarını duyurmasıyla S&P500 endeksi yükselişe geçti. Google 'ın çatı şirketi Alphabet'in beklentilerden iyi kar açıklaması ABD hisse senedi piyasalarına yukarı yönlü destek sağladı.

# Teknik Analiz

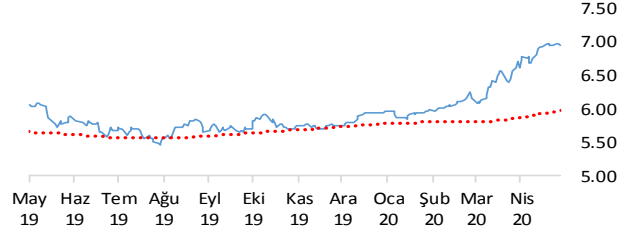
## BIST

BIST100 endeksi günü 0.88% değer kazancı ile tamamladı. Teknik olarak BIST100 endeksi orta vadeli yükseliş trendi ve kısa vadeli yükseliş trendi devam etmektedir. Bununla beraber BIST100 endeksinde kısa vadeli direnç seviyeleri 102,100 ve 103,500'de, destek seviyeleri ise 100,700 ve 99,800'de bulunmaktadır.



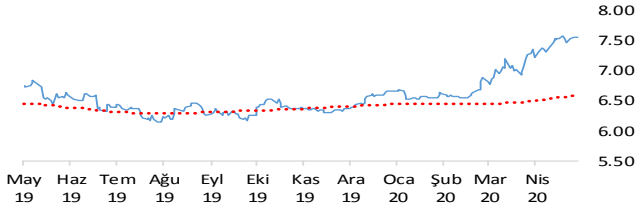
## USDTRY

Dolar, Türk Lirası karşısında günü 0.52% değer kaybı ile tamamladı. Teknik olarak Dolar, Türk Lirası karşısında orta vadeli yükseliş trendi sürmekle birlikte kısa vadeli 6.9765'deki önemli desteğini aşağı yönlü kırdı. Bununla beraber USDTRY paritesinde kısa vadeli direnç seviyeleri 6.9700 ve 7.0300'de, destek seviyeleri ise 6.9200 ve 6.8600'de bulunmaktadır.



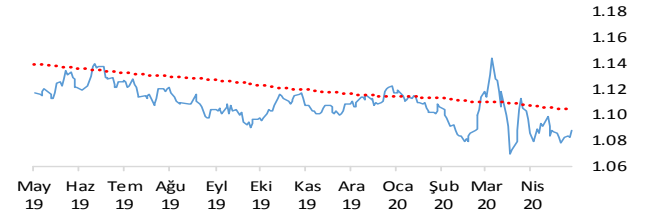
## EURTRY

Euro, Türk Lirası karşısında günü 0.05% değer kazancı ile tamamladı. Teknik olarak Euro, Türk Lirası karşısında orta vadeli yükseliş trendi ve kısa vadeli yükseliş trendi devam etmektedir. Bununla beraber EURTRY paritesinde kısa vadeli direnç seviyeleri 7.6000 ve 7.6600'de, destek seviyeleri ise 7.5400 ve 7.4900'de bulunmaktadır.



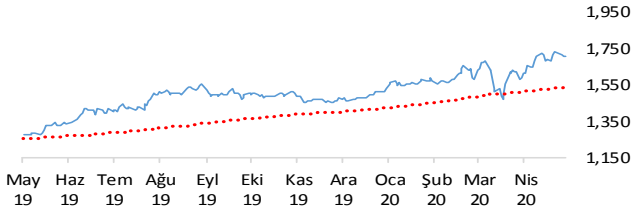
## EURUSD

Euro, Dolar karşısında günü 0.51% değer kazancı ile tamamladı. Teknik olarak Euro, Dolar karşısında orta vadeli 1.0859'deki önemli desteğini aşağı yönlü kırarken kısa vadeli 1.0822'deki önemli direncini yukarı yönlü kırdı. Bununla beraber EURUSD paritesinde kısa vadeli direnç seviyeleri 1.0920 ve 1.0980'de, destek seviyeleri ise 1.0870 ve 1.0820'de bulunmaktadır.



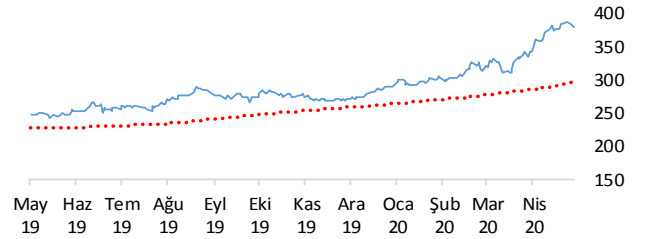
## XAUUSD

Altının ons cinsi, günü 0.20% değer kazancı ile tamamladı. Teknik olarak Altının ons cinsi, orta vadeli yükseliş trendi, kısa vadeli düşüş trendi içinde bulunmaktadır. Bununla beraber Ons altında kısa vadeli direnç seviyeleri 1,720.00 ve 1,740.00'de, destek seviyeleri ise 1,699.00 ve 1,679.00'de bulunmaktadır.



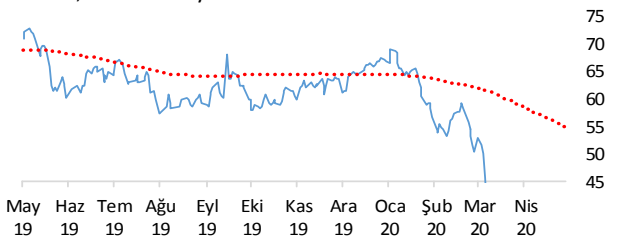
## GLDGR

Altın gram cinsi, günü 0.84% değer kaybı ile tamamladı. Teknik olarak Altın gram cinsi, orta vadeli yükseliş trendi, kısa vadeli düşüş trendi içinde bulunmaktadır. Bununla beraber Gram altında kısa vadeli direnç seviyeleri 386.00 ve 391.00'de, destek seviyeleri ise 380.00 ve 375.00'de bulunmaktadır.



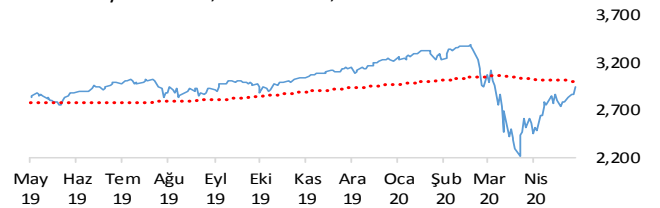
## BRENT

Brent Petrol günü 7.48% değer kazancı ile tamamladı. Teknik olarak Brent Petrol orta vadeli düşüş trendi sürmekle birlikte kısa vadeli 20.61'deki önemli direncini yukarı yönlü kırdı. Bununla beraber Brent tipi petrolde kısa vadeli direnç seviyeleri 23.20 ve 25.50'de, destek seviyeleri ise 21.00 ve 18.90'de bulunmaktadır.



## S&P 500

S&P500 endeksi günü 2.57% değer kazancı ile tamamladı. Teknik olarak S&P500 endeksi orta vadeli yükseliş trendi ve kısa vadeli yükseliş trendi içinde bulunmaktadır. Bununla beraber S&P500 endeksinde kısa vadeli direnç seviyeleri 2,978.00 ve 3,056.00'de, destek seviyeleri ise 2,901.00 ve 2,760.00'de bulunmaktadır.



# İstatistikler

Global Makro Veriler	Politika Faizi	Enflasyon	Büyüme
ABD	0.25%	1.50%	0.30%
AB	0.00%	0.70%	1.00%
Japonya	-0.10%	0.40%	-0.70%
Türkiye	8.75%	11.86%	6.00%
Güney Afrika	3.75%	3.86%	3.40%
Brezilya	3.75%	3.30%	1.70%
Rusya	0.25%	0.90%	1.50%
Meksika	6.00%	3.25%	-0.50%
Endonezya	4.50%	2.96%	4.97%
Hindistan	4.40%	5.91%	4.70%

Pariteler	Günlük	Aylık	Yıllık
EURUSD	0.9%	-1.7%	-3.2%
USDTRY	0.0%	5.7%	16.6%
EURTRY	-0.1%	4.0%	12.8%
USDJPY	-0.1%	-1.2%	-4.4%
GBPUSD	0.1%	0.5%	-4.3%
USDZAR	-0.1%	1.1%	26.8%
USDRUB	0.0%	-8.1%	13.0%
USDBRL	0.0%	2.7%	36.2%
USDIDR	-1.3%	-8.5%	5.3%
USDMXN	0.0%	-0.1%	25.4%
USDINR	-0.5%	-0.6%	7.7%
USDARS	0.0%	3.6%	50.4%
USDCNY	0.0%	-0.3%	5.1%
USDKRW	-0.4%	-1.5%	3.6%

Emtia - Uluslararası Piyasalar	Günlük	Aylık	Yıllık
Brent Petrol	9.3%	1.9%	-66.9%
Altın Ons	0.0%	5.5%	33.4%
Doğalgaz	0.1%	10.7%	-27.4%
Gümüş	0.0%	8.9%	2.4%
Alüminyum	0.2%	-1.6%	-18.8%
Buğday	-0.5%	-9.8%	19.8%
Şeker	5.0%	-6.8%	-19.0%
Kakao	1.5%	4.9%	0.8%
Kahve	-2.2%	-11.8%	12.9%
Pamuk	0.5%	13.2%	-25.2%

Yaklaşan Merkez Bankası Toplantı Tarihleri	Tarih
ABD Merkez Bankası (FED)	29 Nisan
Avrupa Merkez Bankası (ECB)	30 Nisan
Avustralya Merkez Bankası	5 Mayıs
Brezilya Merkez Bankası	6 Mayıs
İngiltere Merkez Bankası (BOE)	7 Mayıs
Türkiye Cumhuriyet Merkez Bankası	21 Mayıs

BIST Piyasa Verileri	TL	USD
BIST100 Endeksi	101,595	14,538
Piyasa Değeri	1,091,672	156,227
Halka Açık Piyasa Değeri	277,693	39,740
Günlük İşlem Hacmi	19,943	2,854
Ortalama İşlem Hacmi	17,065	2,512
Yabancı Payı		58%

Borsa Performansları	Günlük	Aylık	Yıllık
BIST 100	0.9%	15.4%	6.5%
ABD - S&P 500	2.7%	11.9%	-0.2%
Almanya - DAX	2.9%	13.2%	-10.0%
Gelişen Ülkeler	1.9%	10.5%	-15.1%
Çin - Shanghai Composite	1.4%	4.2%	-7.1%
Japonya - Nikkei	2.5%	6.3%	-8.9%
Meksika - Windex	3.1%	7.8%	-17.4%
Brezilya - Wibra	2.2%	11.3%	-14.6%
Rusya - Micex	-1.4%	5.3%	0.1%
G.Afrika - Wizaaf	1.7%	19.0%	-17.3%
G.Kore Kospi	0.7%	13.4%	-11.6%
Hong Kong - Hang Seng	0.3%	6.3%	-17.0%
Hindistan - Sensex	3.0%	18.5%	-13.7%
Endonezya - Jakarta	2.6%	6.1%	-27.4%

BIST - Artan	Fiyat	Değişim
DOAS	10.21	9.9%
HEKTS	13.75	8.4%
NTHOL	2.04	7.4%
TATGD	8.32	7.1%
ODAS	1.85	6.9%

BIST - Azalanlar	Fiyat	Değişim
MPARK	15.16	-7.0%
BIZIM	13.09	-4.8%
KARTN	448.30	-4.6%
SOKM	11.55	-4.6%
SISE	4.85	-3.4%

BIST - İşlem Hacmi	Fiyat	TL mn
MGROS	30.30	1,246
GARAN	8.41	792
PETKM	3.60	668
THYAO	10.62	624
ASELS	27.40	575

Aşağıdaki tabloda, BIST 100, BIST100 dışı ve İkili İşlem başlığı altında hisselerin fiyat hareketleri bazında orta vadeli trend durumları sayısal analiz sonuçlarına göre belirtilmiştir. Destek ve direnç seviyeleri hisselerin volatiliteleri dikkate alınarak istatistiksel metotlara göre belirlenmiştir. BIST100 ve BIST100 dışı hisseler, Borsa İstanbul piyasa yapılanması bazında "Yıldız Pazar 1-2" ve "Ana Pazar 1" den oluşmaktadır. Bir hisse senedinin veya ikili işlemin yükselişe ve düşüğe başlayanlar listesinde yer alması orta vadeli yeni bir trend başlangıcı olarak değerlendirilebilir.

Endeks	Son Durum	Destek 2	Destek 1	Kapanış	Direnç 1	Direnç 2
BIST 100	Yükseliş trendi devam etmekte	97,796	100,311	101,595	102,826	105,342
BIST 30 VIOP		114,600	117,500	119,025	120,500	123,400

ORTA VADELİ TREND											
Endeks 100 Yükselişe Başlayanlar						Endeks 100 Düşüğe Başlayanlar					
	Destek 2	Destek 1	Kapanış	Direnç 1	Direnç 2		Destek 2	Destek 1	Kapanış	Direnç 1	Direnç 2
HALKB	5.06	5.20	5.23	5.34	5.47	TAVHL	17.43	17.90	17.91	18.36	18.82
ISCTR	4.77	4.95	5.01	5.13	5.31						
TUPRS	83.77	86.94	88.90	90.11	93.27						
Endeks 100 Dışı Yükselişe Başlayanlar						Endeks 100 Dışı Düşüğe Başlayanlar					
	Destek 2	Destek 1	Kapanış	Direnç 1	Direnç 2		Destek 2	Destek 1	Kapanış	Direnç 1	Direnç 2
İkili İşlem Yükselişe Başlayanlar						İkili İşlem Düşüğe Başlayanlar					
	Destek 2	Destek 1	Kapanış	Direnç 1	Direnç 2		Destek 2	Destek 1	Kapanış	Direnç 1	Direnç 2
Birinci Hisse VIOP'ta Al - İkinci Hisse VIOP'ta Sat						Birinci Hisse VIOP'ta Sat - İkinci Hisse VIOP'ta Al					
PGSUS-TAVHL	2.6249	2.7362	2.8476	2.9589	3.0703	AKBNK-YKBNK	2.7095	2.7562	2.8028	2.8495	2.8961

Endeks 50 Trend Takibi	Trend	Destek 2	Destek 1	Kapanış	Direnç 1	Direnç 2
BIST 100	Yükseliş trendi devam etmekte	97796.02	100311.26	101595.33	102826.50	105341.73
AEFES	Düşüş Devam Ediyor	17.81	18.28	18.35	18.76	19.24
AGHOL	Yükseliş Devam Ediyor	16.10	16.52	16.72	16.95	17.38
AKBNK	Yükseliş Devam Ediyor	5.69	5.89	5.97	6.09	6.29
ALARK	Yükseliş Devam Ediyor	4.33	4.48	4.57	4.64	4.79
ANACM	Yükseliş Devam Ediyor	3.98	4.12	4.16	4.26	4.39
ARCLK	Yükseliş Devam Ediyor	15.34	15.89	16.33	16.44	17.00
ASELS	Yükseliş Devam Ediyor	26.22	27.22	27.40	28.22	29.22
BIMAS	Yükseliş Devam Ediyor	54.69	55.91	56.00	57.14	58.37
CCOLA	Yükseliş Devam Ediyor	35.84	36.72	37.44	37.59	38.47
DOHOL	Yükseliş Devam Ediyor	1.73	1.80	1.83	1.87	1.94
EKGYO	Yükseliş Devam Ediyor	1.22	1.25	1.26	1.27	1.30
ENJSA	Yükseliş Devam Ediyor	7.17	7.30	7.41	7.43	7.56
ENKAI	Yükseliş Devam Ediyor	5.81	6.04	6.26	6.28	6.51
EREGL	Yükseliş Devam Ediyor	7.79	8.07	8.18	8.35	8.63
FROTO	Yükseliş Devam Ediyor	58.32	60.47	61.55	62.62	64.76
GARAN	Yükseliş Devam Ediyor	8.01	8.31	8.41	8.62	8.92
HALKB	Yeni Yükseliş Başladı	5.06	5.20	5.23	5.34	5.47
HEKTS	Yükseliş Devam Ediyor	12.86	13.33	13.75	13.79	14.26
IPEKE	Yükseliş Devam Ediyor	11.81	12.28	12.45	12.76	13.23
ISCTR	Yeni Yükseliş Başladı	4.77	4.95	5.01	5.13	5.31
ISFIN	Yükseliş Devam Ediyor	3.23	3.34	3.39	3.45	3.56
KCHOL	Yükseliş Devam Ediyor	14.40	14.91	15.09	15.41	15.92
KORDS	Yükseliş Devam Ediyor	10.86	11.23	11.52	11.61	11.98
KOZAA	Yükseliş Devam Ediyor	10.93	11.36	11.75	11.79	12.22
KOZAL	Yükseliş Devam Ediyor	69.96	72.14	72.45	74.31	76.49
KRDMD	Yükseliş Devam Ediyor	2.14	2.23	2.25	2.31	2.39
MGROS	Yükseliş Devam Ediyor	28.51	29.43	30.30	30.35	31.27
PETKM	Yükseliş Devam Ediyor	3.39	3.52	3.60	3.65	3.78
PGSUS	Yükseliş Devam Ediyor	49.32	50.78	51.00	52.23	53.69
SAHOL	Yükseliş Devam Ediyor	7.69	7.93	8.09	8.16	8.40
SASA	Yükseliş Devam Ediyor	8.53	8.82	8.89	9.11	9.39
SISE	Yükseliş Devam Ediyor	4.64	4.82	4.85	5.00	5.18
SKBNK	Yükseliş Devam Ediyor	0.96	0.99	1.01	1.02	1.06
SODA	Yükseliş Devam Ediyor	5.52	5.66	5.77	5.80	5.94
TAVHL	Yeni Düşüş Başladı	17.43	17.90	17.91	18.36	18.82
TCELL	Yükseliş Devam Ediyor	13.38	13.74	13.89	14.11	14.48
THYAO	Yükseliş Devam Ediyor	10.16	10.58	10.62	11.00	11.42
TKFEN	Yükseliş Devam Ediyor	13.66	14.00	14.16	14.35	14.69
TOASO	Yükseliş Devam Ediyor	21.11	21.87	22.20	22.63	23.38
TRKCM	Yükseliş Devam Ediyor	3.16	3.27	3.27	3.37	3.48
TSKB	Yükseliş Devam Ediyor	1.00	1.04	1.05	1.07	1.11
TTKOM	Yükseliş Devam Ediyor	7.27	7.41	7.47	7.56	7.70
TTRAK	Yükseliş Devam Ediyor	55.83	57.14	57.80	58.46	59.77
TUPRS	Yeni Yükseliş Başladı	83.77	86.94	88.90	90.11	93.27
ULKER	Yükseliş Devam Ediyor	23.07	23.77	23.96	24.48	25.18
VAKBN	Düşüş Devam Ediyor	4.43	4.55	4.59	4.66	4.78
VESTL	Yükseliş Devam Ediyor	12.61	13.10	13.17	13.59	14.08
YATAS	Yükseliş Devam Ediyor	6.31	6.54	6.72	6.78	7.01
YKBNK	Yükseliş Devam Ediyor	2.00	2.08	2.13	2.16	2.24
ZOREN	Yükseliş Devam Ediyor	1.21	1.25	1.28	1.29	1.33



**Genel Müdürlük**

Levent Mah. Levent Cad. No: 45 P.K. 34330 Beşiktaş / İSTANBUL  
+90 212 370 22 22  
[www.alanyatirim.com.tr](http://www.alanyatirim.com.tr)

**Ankara İrtibat Bürosu**

Anafartalar C. Papatya S. No: 2/6-8 Ulus / ANKARA  
+90 312 312 69 80

**İzmir İrtibat Bürosu**

Akdeniz M. Cumhuriyet Bulvarı Çırpıcı İş Merkezi No: 77/402 Konak / İZMİR  
+90 232 445 64 66

[arastirma@alanyatirim.com.tr](mailto:arastirma@alanyatirim.com.tr)

**Yasal Uyarı:** Bu dokümanda yer alan her türlü bilgi, değerlendirme ve yorum güvenilir olduğu düşünülen Alan Yatırım A.Ş. tarafından burada sunulan bilgilerin doğruluğu ve bütünlüğü konusunda makul özen gösterilmiş olmakla beraber, olabilecek hatalar ve eksikliklerden sorumlu değildir. Burada yer alan fiyatlar, veriler ve bilgilerin tam ve doğru olduğu garanti edilemez, içerik haber verilmeksizin değiştirilebilir. Burada yer alan yorum ve tavsiyeler, yorum ve tavsiyede bulunanların kişisel görüşlerine dayanmaktadır. Herhangi bir yatırım aracının alım – satım önerisi ya da getiri vaadi olarak yorumlanmamalıdır. Bu belgede yer alan yatırımla ilgili bilgiler, yorumlar ve tavsiyeler yatırım danışmanlığı kapsamında değildir. Yatırım danışmanlığı hizmeti, yetkili kuruluşlar tarafından kişilerin risk ve getiri tercihleri dikkate alınarak kişiye özel sunulmaktadır. Burada yer alan yorum ve tavsiyeler ise genel niteliktedir. Burada yer alan görüşler, yatırımcının mali durumuna veya risk ve getiri tercihlerine uygun olmayabilir. Bu nedenle, sadece burada yer alan bilgilere dayanarak yatırım kararı verilmesi beklentilere uygun sonuçlar doğurmayabilir. Burada yer alan bilgi, değerlendirme, yorum ve istatistiki şekil ve değerlendirmelerin kullanımı sonucunda ortaya çıkacak doğrudan ve / veya dolaylı zararlardan Alan Yatırım A.Ş. sorumlu olmayacaktır. Tüm hakları saklıdır.