

BIST 100	-0.05%	USDTRY	0.16%	EURTRY	0.50%	EURUSD	-0.27%	XAUUSD	-0.31%	GLDGR	-0.44%	BRENT	-2.17%	S&P 500	-0.08%
97,792	▼	7.0756	▲	7.6469	▲	1.0809	▼	1,697.59	▼	386.14	▼	29.25	▼	2,926	▼

**PİYASA GÜNDEMİ**

- Koronavirüs (Kovid-19) Pandemisi
- Makroekonomik Veriler ve 1. Çeyrek Bilançoları

**EKONOMİK TAKVİM**

- **15.30 USD** ABD Tüketici Fiyat Endeksi (Nisan)
- **17.00 USD** FOMC Üyesi Harker'ın Konuşması
- **19.00 USD** WASDE Raporu
- **21.00 USD** Federal Bütçe Dengesi (Nisan)
- **23.30 USD** ABD Ham Petrol Stokları

**PİYASALARIN YÖNÜ**

BIST100...Kapanışta Geriledi... Haftanın ilk iş gününde yurt içi piyasalar gün boyu sürdürdüğü primli işlemi gün sonunda geri vererek yataya yakın bir kapanış gerçekleştirdi. Koronavirüs pandemisinin yayılım hızı ve ikinci fazın başlayabileceğine yönelik olumsuz beklentiler özellikle Avrupa hisse senedi piyasalarında aşağı yönlü satış baskısını artırdı. Yurt dışı hisse senedi piyasalarındaki risk iştahındaki düşüklüğe direnç gösterse de koronavirüs pandemisinde ikinci fazın başlayabileceği endişeleri endekslerin satıcılı bir görünüm izlemesine neden oldu. Kur tarafında ise geçtiğimiz haftaki dalgalı seyirden sonra BDDK'nın aldığı kararın kur tarafında yansımaları olumlu oldu. BDDK yurt dışı yerleşik 3 bankaya işlem yasağını kaldırdı. Yeni işlem gününde Asya Pasifik piyasalarında risk iştahı düşük seyrediyor. Endeksin güne yataya yakın ekside başlaması beklenebilir.

USDTRY...TL Dolara Karşı Direnç Gösteriyor... TL Dolar karşısındaki kayıplarını geri alma konusundaki kararlılığını sürdürüyor. Dolar TL kuru 7.05 seviyelerine geriledi. Kurdaki geri çekilmelerin kalıcılığının sağlanması için risk priminde gerileme ve döviz likiditesine ilişkin gelişmeler takip edilmeye devam edecek.

EURTRY...7.62 Seviyelerinde... TL majör para birimleri karşısındaki geçen haftaki kayıplarını geri alma konusunda kararlı. Euro TL kuru yeni işlem gününün ilk saatlerinde 7.62 seviyelerinde işlem görüyor.

EURUSD...Dolar Güvenli Liman Talebinden Destek Buluyor... Euro Bölgesi koronavirüs salgınıyla mücadele kapsamında aldığı tedbirleri gevşetmeye hazırlanırken, Avrupa Merkez Bankası ve Almanya Federal Mahkemesi arasındaki varlık alım programı anlaşmazlığın derinleşmesi Euro varlıklar üzerinde baskı kuruyor. Dolar global bazda güçlenirken, Lagarde koronavirüs krizini aşabilmek adına ne gerekiyorsa yapılacağını belirtti. ECB'nin Almanya Anayasa Mahkemesinin kararına rağmen daha fazla parasal genişlemeye gidebileceği beklentisi Euro üzerindeki satış baskısını artırıyor. Bugün ABD'den gelecek enflasyon verisi takip edilecek.

XAUUSD...Yeniden 1700 \$'ın Altına Sarktı... Doların global bazda güçlenmesiyle birlikte altın satış baskısı altında kaldı. Koronavirüs pandemisi kaynaklı tedbirlerin kademeli olarak kaldırılması piyasalardaki risk iştahına destek oluyor. Yeni işlem gününde altının ons fiyatı 1699 \$ seviyelerinde.

GLDGR...Sınırlı Bir Şekilde Geriledi... Altının ons fiyatındaki gerileme ve Dolar TL kurundaki yatay hareketle birlikte gram altın fiyatındaki gerilemeye destek sağlıyor. Altının ons fiyatındaki gerilemenin devam etmesi ve Dolar TL kurundaki yatay hareketin devamı halinde geri çekilmenin devam etmesi beklenebilir.

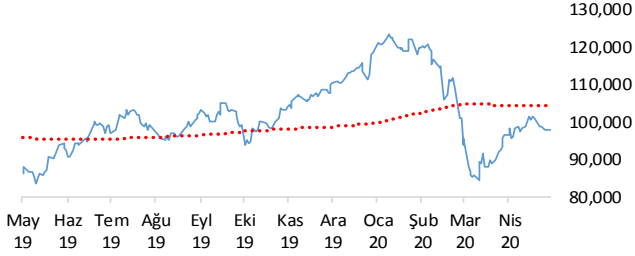
BRENT...Dar Bir Bantta Fiyatlanıyor... Petrol fiyatları Suudi Arabistan'ın üretimi son 18 yılın en düşük seviyelerine çekmeyi hedeflediği haberleriyle birlikte sınırlı bir şekilde yükseldikten sonra 30 \$'ın üzerinde kalıcılığı sağlayamayarak 29 \$ seviyelerine geriledi.

S&P500...Karışık Bir Seyir İzledi... Wall Street ABD ekonomisindeki yeniden açılma adımlarının ileride yeni kısıtlamalara yol açabileceği endişesiyle beraber haftanın ilk işlem gününe karışık bir seyirle başladı. Eyaletlerden gelen haberler takip edilmeye devam ediyor.

Teknik Analiz

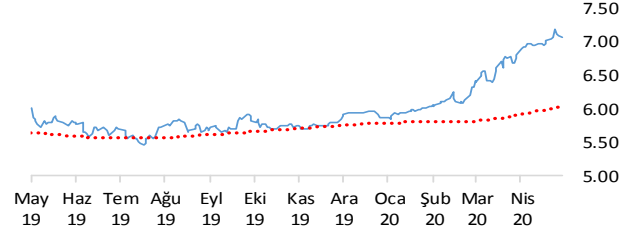
BIST

BIST100 endeksi günü 0.05% değer kaybı ile tamamladı. Teknik olarak BIST100 endeksi orta vadeli düşüş trendi ve kısa vadeli düşüş trendi devam etmektedir. Bununla beraber BIST100 endeksinde kısa vadeli direnç seviyeleri 98,500 ve 99,800'de, destek seviyeleri ise 97,200 ve 96,600'de bulunmaktadır.



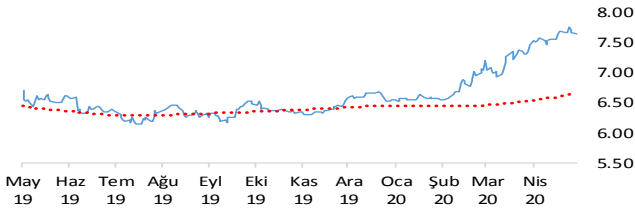
USDTRY

Dolar, Türk Lirası karşısında günü 0.16% değer kaybı ile tamamladı. Teknik olarak Dolar, Türk Lirası karşısında orta vadeli yükseliş trendi, kısa vadeli düşüş trendi devam etmektedir. Bununla beraber USDTRY paritesinde kısa vadeli direnç seviyeleri 7.1000 ve 7.1500'de, destek seviyeleri ise 7.0600 ve 7.0100'de bulunmaktadır.



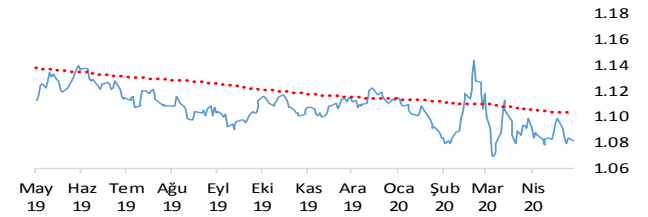
EURTRY

Euro, Türk Lirası karşısında günü 0.50% değer kaybı ile tamamladı. Teknik olarak Euro, Türk Lirası karşısında orta vadeli yükseliş trendi, kısa vadeli düşüş trendi devam etmektedir. Bununla beraber EURTRY paritesinde kısa vadeli direnç seviyeleri 7.6500 ve 7.7100'de, destek seviyeleri ise 7.6000 ve 7.5500'de bulunmaktadır.



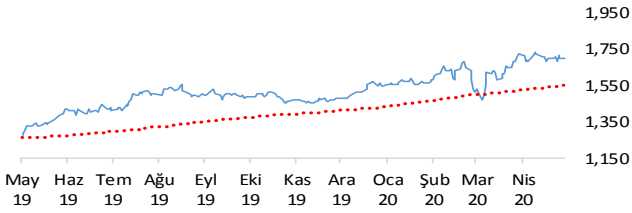
EURUSD

Euro, Dolar karşısında günü 0.27% değer kaybı ile tamamladı. Teknik olarak Euro, Dolar karşısında orta vadeli düşüş trendi ve kısa vadeli düşüş trendi devam etmektedir. Bununla beraber EURUSD paritesinde kısa vadeli direnç seviyeleri 1.0840 ve 1.0890'de, destek seviyeleri ise 1.0790 ve 1.0740'de bulunmaktadır.



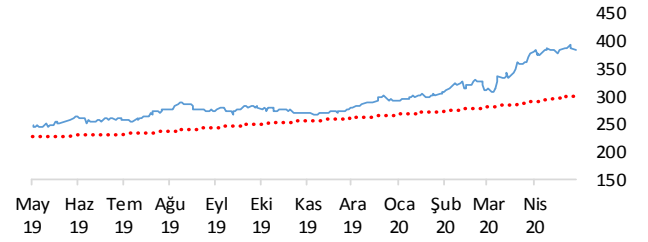
XAUUSD

Altının ons cinsi, günü 0.31% değer kaybı ile tamamladı. Teknik olarak Altının ons cinsi, orta vadeli düşüş trendi sürmekle birlikte kısa vadeli 1702.20'deki önemli desteğini aşağı yönlü kırdı. Bununla beraber Ons altında kısa vadeli direnç seviyeleri 1,702.00 ve 1,719.00'de, destek seviyeleri ise 1,686.00 ve 1,669.00'de bulunmaktadır.



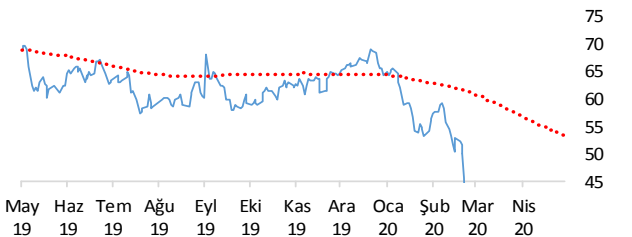
GLDGR

Altın gram cinsi, günü 0.44% değer kaybı ile tamamladı. Teknik olarak Altın gram cinsi, orta vadeli yükseliş trendi, kısa vadeli düşüş trendi içinde bulunmaktadır. Bununla beraber Gram altında kısa vadeli direnç seviyeleri 389.00 ve 393.00'de, destek seviyeleri ise 385.00 ve 381.00'de bulunmaktadır.



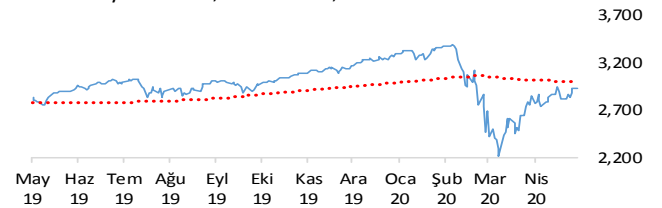
BRENT

Brent Petrol günü 2.17% değer kaybı ile tamamladı. Teknik olarak Brent Petrol orta vadeli yükseliş trendi ve kısa vadeli yükseliş trendi içinde bulunmaktadır. Bununla beraber Brent tipi petrolde kısa vadeli direnç seviyeleri 31.40 ve 34.20'de, destek seviyeleri ise 28.80 ve 26.20'de bulunmaktadır.



S&P 500

S&P500 endeksi günü 0.08% değer kaybı ile tamamladı. Teknik olarak S&P500 endeksi orta vadeli yükseliş trendi ve kısa vadeli yükseliş trendi içinde bulunmaktadır. Bununla beraber S&P500 endeksinde kısa vadeli direnç seviyeleri 2,974.00 ve 3,030.00'de, destek seviyeleri ise 2,919.00 ve 2,760.00'de bulunmaktadır.



İstatistikler

Global Makro Veriler	Politika Faizi	Enflasyon	Büyüme
ABD	0.25%	1.50%	0.30%
AB	0.00%	0.40%	-3.30%
Japonya	-0.10%	0.40%	-0.70%
Türkiye	8.75%	10.94%	6.00%
Güney Afrika	3.25%	3.86%	3.40%
Brezilya	3.75%	3.30%	1.70%
Rusya	0.25%	0.90%	1.50%
Meksika	6.00%	3.25%	-1.60%
Endonezya	4.50%	2.96%	4.97%
Hindistan	4.40%	5.91%	4.70%

Pariteler	Günlük	Aylık	Yıllık
EURUSD	-0.1%	-1.1%	-3.8%
USDTRY	-0.3%	5.4%	17.9%
EURTRY	-0.2%	4.2%	13.4%
USDJPY	-0.3%	-0.9%	-2.3%
GBPUSD	0.0%	-0.9%	-5.1%
USDZAR	-0.1%	1.9%	30.0%
USDRUB	-0.1%	-0.2%	13.1%
USDBRL	0.0%	13.9%	47.1%
USDIDR	0.0%	-6.0%	4.2%
USDMXN	0.1%	2.7%	25.4%
USDINR	-0.1%	-0.4%	8.5%
USDARS	0.0%	4.3%	50.4%
USDCNY	-0.1%	0.8%	3.9%
USDKRW	0.1%	1.1%	4.2%

Emtia - Uluslararası Piyasalar	Günlük	Aylık	Yıllık
Brent Petrol	-0.2%	-4.8%	-59.0%
Altın Ons	0.3%	1.1%	32.2%
Doğalgaz	0.1%	5.4%	-31.2%
Gümüş	0.2%	1.0%	5.1%
Alüminyum	-0.5%	1.3%	-18.2%
Buğday	-0.8%	-8.0%	20.8%
Şeker	-1.8%	-3.6%	-13.7%
Kakao	3.1%	7.1%	7.0%
Kahve	-1.5%	-8.2%	21.1%
Pamuk	-0.8%	3.3%	-17.9%

Yaklaşan Merkez Bankası Toplantı Tarihleri	Tarih
Türkiye Cumhuriyet Merkez Bankası	21 Mayıs
Kanada Merkez Bankası	3 Haziran
Avrupa Merkez Bankası (ECB)	4 Haziran
Amerikan Merkez Bankası (FED)	10 Haziran
Japonya Merkez Bankası (BOJ)	16 Haziran
Brezilya Merkez Bankası	17 Haziran

BIST Piyasa Verileri	TL	USD
BIST100 Endeksi	97,792	13,781
Piyasa Değeri	1,057,521	149,040
Halka Açık Piyasa Değeri	269,146	37,932
Günlük İşlem Hacmi	15,347	2,163
Ortalama İşlem Hacmi	18,336	2,639
Yabancı Payı		56%

Borsa Performansları	Günlük	Aylık	Yıllık
BIST 100	-0.1%	1.4%	10.5%
ABD - S&P 500	0.0%	5.0%	1.7%
Almanya - DAX	-0.7%	2.5%	-10.2%
Gelişen Ülkeler	0.5%	3.1%	-10.9%
Çin - Shanghai Composite	-0.4%	3.1%	-1.9%
Japonya - Nikkei	0.3%	5.7%	-4.2%
Meksika - Wimex	0.2%	8.7%	-13.2%
Brezilya - Wibra	-1.5%	1.4%	-17.0%
Rusya - Micex	-1.4%	-4.3%	1.9%
G.Afrika - Wizaf	-0.8%	5.7%	-15.5%
G.Kore Kospi	-0.1%	3.9%	-8.3%
Hong Kong - Hang Seng	-1.5%	-0.2%	-15.1%
Hindistan - Sensex	-1.6%	-0.3%	-17.1%
Endonezya - Jakarta	-1.2%	-1.5%	-26.2%

BIST - Artan	Fiyat	Değişim
DEVA	15.84	10.0%
ECZYT	10.58	10.0%
SELEC	7.95	10.0%
ALKIM	14.49	9.9%
ISFIN	3.90	9.9%

BIST - Azalanlar	Fiyat	Değişim
SASA	8.90	-4.4%
KRDMD	2.35	-3.3%
EGEEN	510.30	-3.1%
RYGYO	4.76	-2.9%
TOASO	19.10	-2.7%

BIST - İşlem Hacmi	Fiyat	TL mn
GARAN	7.76	785
KRDMD	2.35	610
ISFIN	3.90	569
MGROS	31.60	566
ECILC	4.93	501

Aşağıdaki tabloda, BIST 100, BIST100 dışı ve İkili İşlem başlığı altında hisselerin fiyat hareketleri bazında orta vadeli trend durumları sayısal analiz sonuçlarına göre belirtilmiştir. Destek ve direnç seviyeleri hisselerin volatiliteleri dikkate alınarak istatistiksel metotlara göre belirlenmiştir. BIST100 ve BIST100 dışı hisseler, Borsa İstanbul piyasa yapılanması bazında "Yıldız Pazar 1-2" ve "Ana Pazar 1" den oluşmaktadır. Bir hisse senedinin veya ikili işlemin yükselişe ve düşüğe başlayanlar listesinde yer alması orta vadeli yeni bir trend başlangıcı olarak değerlendirilebilir.

Endeks	Son Durum	Destek 2	Destek 1	Kapanış	Direnç 1	Direnç 2
BIST 100	Yükseliş trendi devam etmekte	93,395	95,859	97,792	98,324	100,788
BIST 30 VIOP		109,400	112,300	114,525	115,100	118,000

ORTA VADELİ TREND											
Endeks 100 Yükselişe Başlayanlar						Endeks 100 Düşüğe Başlayanlar					
	Destek 2	Destek 1	Kapanış	Direnç 1	Direnç 2		Destek 2	Destek 1	Kapanış	Direnç 1	Direnç 2
ECZYT	10.07	10.43	10.58	10.80	11.17	KORDS	9.92	10.27	10.37	10.63	10.98
ENKAI	5.96	6.19	6.25	6.42	6.65	SODA	5.39	5.53	5.54	5.66	5.80
VAKBN	4.44	4.55	4.57	4.67	4.79	TCELL	12.62	12.97	13.22	13.33	13.69
						TOASO	17.68	18.39	19.10	19.10	19.82
						ULKER	21.25	21.92	22.22	22.59	23.26
Endeks 100 Dışı Yükselişe Başlayanlar						Endeks 100 Dışı Düşüğe Başlayanlar					
	Destek 2	Destek 1	Kapanış	Direnç 1	Direnç 2		Destek 2	Destek 1	Kapanış	Direnç 1	Direnç 2
BLCYT	7.05	7.24	7.28	7.42	7.61	AVISA	12.23	12.45	12.51	12.68	12.91
PRKME	2.97	3.10	3.19	3.22	3.34	GENTS	1.93	2.00	2.05	2.07	2.14
SELEC	7.74	7.91	7.95	8.07	8.24	LINK	24.44	25.48	25.88	26.52	27.56
						ULUSE	30.09	30.72	31.10	31.36	31.99
İkili İşlem Yükselişe Başlayanlar						İkili İşlem Düşüğe Başlayanlar					
	Destek 2	Destek 1	Kapanış	Direnç 1	Direnç 2		Destek 2	Destek 1	Kapanış	Direnç 1	Direnç 2
Birinci Hisse VIOP'ta Al - İkinci Hisse VIOP'ta Sat						Birinci Hisse VIOP'ta Sat - İkinci Hisse VIOP'ta Al					
						TUPRS-XU030	0.0129	0.0132	0.0135	0.0137	0.0140

Endeks 50 Trend Takibi	Trend	Destek 2	Destek 1	Kapanış	Direnç 1	Direnç 2
BIST 100	Yükseliş trendi devam etmekte	93394.65	95859.17	97792.23	98323.68	100788.20
AEFES	Düşüş Devam Ediyor	16.50	16.95	17.00	17.41	17.87
AGHOL	Yükseliş Devam Ediyor	15.19	15.62	16.00	16.04	16.47
AKBNK	Düşüş Devam Ediyor	5.26	5.45	5.58	5.64	5.83
ALARK	Yükseliş Devam Ediyor	4.26	4.41	4.50	4.57	4.72
ANACM	Yükseliş Devam Ediyor	3.74	3.88	3.97	4.02	4.15
ARCLK	Yükseliş Devam Ediyor	14.46	15.00	15.12	15.54	16.08
ASELS	Yükseliş Devam Ediyor	25.81	26.80	26.86	27.78	28.77
BIMAS	Düşüş Devam Ediyor	49.29	50.43	51.00	51.56	52.69
CCOLA	Düşüş Devam Ediyor	33.77	34.62	35.40	35.47	36.31
DOHOL	Yükseliş Devam Ediyor	1.73	1.81	1.87	1.88	1.95
EKGYO	Yükseliş Devam Ediyor	1.21	1.23	1.24	1.26	1.28
ENJSA	Yükseliş Devam Ediyor	7.31	7.45	7.48	7.59	7.73
ENKAI	Yeni Yükseliş Başladı	5.96	6.19	6.25	6.42	6.65
EREGL	Yükseliş Devam Ediyor	7.41	7.69	7.91	7.96	8.24
FROTO	Düşüş Devam Ediyor	52.91	54.93	55.50	56.95	58.97
GARAN	Düşüş Devam Ediyor	7.36	7.65	7.76	7.94	8.23
HALKB	Yükseliş Devam Ediyor	5.15	5.29	5.36	5.43	5.57
HEKTS	Yükseliş Devam Ediyor	12.06	12.53	12.97	13.01	13.48
IPEKE	Yükseliş Devam Ediyor	12.04	12.57	12.60	13.09	13.62
ISCTR	Düşüş Devam Ediyor	4.52	4.70	4.87	4.88	5.06
ISFIN	Yükseliş Devam Ediyor	3.68	3.80	3.90	3.92	4.04
KCHOL	Yükseliş Devam Ediyor	14.38	14.88	14.90	15.39	15.89
KORDS	Yeni Düşüş Başladı	9.92	10.27	10.37	10.63	10.98
KOZAA	Yükseliş Devam Ediyor	10.36	10.79	11.20	11.21	11.63
KOZAL	Yükseliş Devam Ediyor	68.44	70.64	71.10	72.83	75.03
KRDMD	Yükseliş Devam Ediyor	2.21	2.30	2.35	2.39	2.48
MGROS	Yükseliş Devam Ediyor	30.10	31.04	31.60	31.98	32.92
PETKM	Yükseliş Devam Ediyor	3.50	3.64	3.74	3.77	3.90
PGSUS	Yükseliş Devam Ediyor	48.72	50.20	51.00	51.68	53.17
SAHOL	Yükseliş Devam Ediyor	7.80	8.03	8.11	8.27	8.51
SASA	Yükseliş Devam Ediyor	8.45	8.74	8.90	9.04	9.34
SISE	Yükseliş Devam Ediyor	4.46	4.63	4.76	4.80	4.97
SKBNK	Yükseliş Devam Ediyor	0.99	1.03	1.04	1.06	1.10
SODA	Yeni Düşüş Başladı	5.39	5.53	5.54	5.66	5.80
TAVHL	Düşüş Devam Ediyor	16.56	17.00	17.08	17.44	17.88
TCELL	Yeni Düşüş Başladı	12.62	12.97	13.22	13.33	13.69
THYAO	Yükseliş Devam Ediyor	10.17	10.59	10.62	11.02	11.44
TKFEN	Düşüş Devam Ediyor	12.64	12.97	13.04	13.30	13.63
TOASO	Yeni Düşüş Başladı	17.68	18.39	19.10	19.10	19.82
TRKCM	Düşüş Devam Ediyor	2.99	3.09	3.15	3.19	3.29
TSKB	Yükseliş Devam Ediyor	0.95	0.98	1.01	1.02	1.06
TTKOM	Yükseliş Devam Ediyor	6.77	6.92	7.05	7.06	7.20
TTRAK	Yükseliş Devam Ediyor	54.61	55.92	56.80	57.24	58.55
TUPRS	Düşüş Devam Ediyor	79.09	82.20	84.80	85.31	88.42
ULKER	Yeni Düşüş Başladı	21.25	21.92	22.22	22.59	23.26
VAKBN	Yeni Yükseliş Başladı	4.44	4.55	4.57	4.67	4.79
VESTL	Yükseliş Devam Ediyor	11.86	12.36	12.48	12.86	13.36
YATAS	Yükseliş Devam Ediyor	6.10	6.33	6.50	6.57	6.80
YKBNK	Yükseliş Devam Ediyor	2.04	2.12	2.15	2.20	2.28
ZOREN	Yükseliş Devam Ediyor	1.26	1.29	1.32	1.33	1.37



Genel Müdürlük

Levent Mah. Levent Cad. No: 45 P.K. 34330 Beşiktaş / İSTANBUL

+90 212 370 22 22

www.alanyatirim.com.tr

Ankara İrtibat Bürosu

Anafartalar C. Papatya S. No: 2/6-8 Ulus / ANKARA

+90 312 312 69 80

İzmir İrtibat Bürosu

Akdeniz M. Cumhuriyet Bulvarı Çırpıcı İş Merkezi No: 77/402 Konak / İZMİR

+90 232 445 64 66

arastirma@alanyatirim.com.tr

Yasal Uyarı: Bu dokümanda yer alan her türlü bilgi, değerlendirme ve yorum güvenilir olduğu düşünülen Alan Yatırım A.Ş. tarafından burada sunulan bilgilerin doğruluğu ve bütünlüğü konusunda makul özen gösterilmiş olmakla beraber, olabilecek hatalar ve eksikliklerden sorumlu değildir. Burada yer alan fiyatlar, veriler ve bilgilerin tam ve doğru olduğu garanti edilemez, içerik haber verilmeksizin değiştirilebilir. Burada yer alan yorum ve tavsiyeler, yorum ve tavsiyede bulunanların kişisel görüşlerine dayanmaktadır. Herhangi bir yatırım aracının alım – satım önerisi ya da getiri vaadi olarak yorumlanmamalıdır. Bu belgede yer alan yatırımla ilgili bilgiler, yorumlar ve tavsiyeler yatırım danışmanlığı kapsamında değildir. Yatırım danışmanlığı hizmeti, yetkili kuruluşlar tarafından kişilerin risk ve getiri tercihleri dikkate alınarak kişiye özel sunulmaktadır. Burada yer alan yorum ve tavsiyeler ise genel niteliktedir. Burada yer alan görüşler, yatırımcının mali durumuna veya risk ve getiri tercihlerine uygun olmayabilir. Bu nedenle, sadece burada yer alan bilgilere dayanarak yatırım kararı verilmesi beklentilere uygun sonuçlar doğurmayabilir. Burada yer alan bilgi, değerlendirme, yorum ve istatistiki şekil ve değerlendirmelerin kullanımı sonucunda ortaya çıkacak doğrudan ve / veya dolaylı zararlardan Alan Yatırım A.Ş. sorumlu olmayacaktır. Tüm hakları saklıdır.