

|                 |       |               |       |               |        |               |       |               |       |              |       |              |        |                    |        |
|-----------------|-------|---------------|-------|---------------|--------|---------------|-------|---------------|-------|--------------|-------|--------------|--------|--------------------|--------|
| <b>BIST 100</b> | 0.81% | <b>USDTRY</b> | 0.11% | <b>EURTRY</b> | -0.09% | <b>EURUSD</b> | 0.23% | <b>XAUUSD</b> | 0.84% | <b>GLDGR</b> | 0.62% | <b>BRENT</b> | -2.12% | <b>S&amp;P 500</b> | -1.16% |
| 119,031         | ▲     | 6.8437        | ▲     | 7.9350        | ▼      | 1.1597        | ▲     | 1,887.50      | ▲     | 414.94       | ▲     | 43.58        | ▼      | 3,228              | ▼      |

**PİYASA GÜNDEMİ**

- Türkiye-Yunanistan Gerilimi
- Covid-19 Salgını Kaynaklı Gelişmeler
- ABD-Çin Gerilimi
- Libya Eksenindeki Jeopolitik Gelişmeler
- Doğu Akdeniz Meselesi Ekseninde Türkiye-AB İlişkileri

**EKONOMİK TAKVİM**

- **11.00 EUR** Euro Bölgesi İmalat PMI (Temmuz)
- **11.00 EUR** Euro Bölgesi Markit Bileşik PMI (Temmuz)
- **16.45 USD** ABD Markit Bileşik PMI (Temmuz)
- **16.45 USD** ABD Hizmet PMI (Temmuz)
- **17.00 USD** ABD Yeni Konut Satışları (Haziran)
- **20.00 USD** Baker Hughes Sondaj Kuyusu Sayısı

**PİYASALARIN YÖNÜ**

**BIST100...İkinci Çeyrek Bilançoları Takip Ediliyor...** BIST100 endeksi %0.54 değer kazancıyla başladığı işlem gününde ilerleyen saatlerde kazançlarını bir miktar genişleterek 119,031 puana yükseldi. Haftanın son işlem gününde ABD ve Çin arasındaki konsolosluk gerilimini fiyatlayan Asya Pasifik piyasaları satıcı bir görünüm sergiliyor. Aynı şekilde dünyanın geri kalanında vadeli işlemlerdeki risk iştahındaki düşüş dikkat çekiyor. Koronavirüs vaka sayılarındaki artış, ABD'de haftalık işsizlik maaşı başvurularının Mart ayından bu yana ilk kez artış göstermesi yatırımcıların riskli varlıklar konusunda temkinli bir duruş sergilemelerine neden oluyor. Diğer taraftan yurt içi ve yurt dışı piyasalarda ikinci çeyrek bilançoları takip ediliyor.

**Şirket Haberleri:** ARCLK 2Ç20'de yıllık %86'ya yakın artışla 407 milyon TL net kar elde etti. Böylece 6 aylık konsolide net karını bir önceki yılın aynı dönemine göre %49 artırmış oldu. 2019 yılının 1.çeyreğinde 189 milyon TL, ilk 6 aylık zaman diliminde ise 444.5 TL toplam net kar elde etmişti.

**USDTRY... TCMB Politika Faizini Değiştirmede...** Türkiye Cumhuriyet Merkez Bankası Para Politikası Kurulu Temmuz ayı toplantısında politika faizini değiştirmeyerek piyasa beklentilerine paralel bir şekilde %8.25'te sabit tuttu. TCMB 2019 yılının Temmuz ayından beri sürdürdüğü faiz indirimleri serisini geçtiğimiz ay sonlandırmıştı. Toplantı karar metninde toplam talep koşullarının sınırlayıcı etkisine karşın, salgına bağlı birim maliyet artışlarının yansımalarıyla çekirdek enflasyon göstergelerinin eğilimlerinde yükseliş gözlemlendiği ifade edildi. Dolar TL kuru karara 6.8390 seviyelerine gerileyerek reaksiyon gösterdikten sonra gelen tepki alımlarının sonucunda 6.84 seviyelerinde dengelenme çabasına içerisine girdi. Kararın ardından kurdaki hareketler sınırlı kaldı. Yurt içi yerleşiklerin döviz mevduatları geçtiğimiz hafta 1,5 milyar dolar arttı.

**EURTRY... Euro Global Bazda Güçlü Bir Görünüm Sergiliyor...** Avrupa Birliği'nin 750 milyar euro değerinde kurtarma paketi konusunda anlaşmasıyla birlikte Euro global bazda değer kazanmayı sürdürüyor. Dün 7.94 seviyelerine yönelen Euro TL kurundaki hareketler Euro Dolar paritesinin yatay seyriyle birlikte zayıf kaldı.

**EURUSD... 1.16 Seviyesinin Üzerinde Kalıcı Olma Çabası İçerisinde ...** ABD ve Çin arasındaki gerilim, korona virüs vaka sayılarındaki artış bile Euro Dolar paritesinin 1.16 seviyelerine doğru güç kazanmasını durduramadı. ABD'de Covid-19'a karşı 1 trilyon dolarlık teşvik paketi görüşmelerine başlandı. ABD'de işsizlik maaşı başvuruları geçen hafta 1,42 milyon oldu. Önceki hafta 1,3 milyon olarak gerçekleşmişti. Euro Dolar paritesi 1.1622 seviyelerine yöneldikten sonra sabah saatlerinde 1.16 seviyesi sınırında işlem görüyor.

**XAUUSD... Son 9 Yılın Zirvesinde...** Doların global bazda zayıflaması, ABD ve Çin arasında süregelen gerilim ve koronavirüs vaka sayılarındaki artışın yarattığı yeni teşvik paketi beklentileriyle birlikte altının ons fiyatı son 9 yılın zirvesine yöneldi. ABD Hazine tahvil faizlerindeki gerileme ve derinleşen negatif reel faizler altın fiyatlarındaki ralliye destek oluyor. Spot altın ons başına 1,890 \$'a çıkarak son 9 yılın zirvesine tırmandıktan sonra 1,884 \$ seviyelerine geriledi.

**GAUTRY...Rekor Yeniledi...** Gram altın ons fiyatındaki yükselişten destek bularak rekorunu 415 liranın üzerine taşıdı. Ons fiyatındaki yukarı yönlü ivme devam ettikçe, gram altının yukarı yönlü momentumunu koruması beklenebilir.

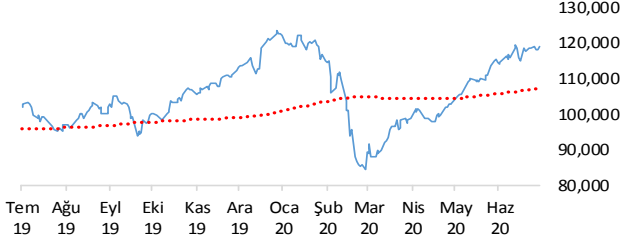
**BRENT...Arz ve Talep Kaynaklı Gelişmeler Öne Çıkıyor...** Haftanın başında risk iştahındaki yükseliş ve doların global bazda değer kaybetmesine bağlı olarak daha cazip hale gelen Brent petrol, risklerin belirginleşmesi ve stoklardaki beklenmeyen artışla birlikte momentum kaybederek vadeli piyasalarda varil başına 44 \$ seviyelerine sıkıştı. OPEC+'in önümüzdeki aydan itibaren üretim kısıntılarını azaltacak olması risk iştahının yükselişe geçtiği zamanlarda fiyatların daha da artmasına engel oluyor.

**S&P500... ABD ve Çin Arasındaki Gerilimden Olumsuz Etkilendi...** ABD ve Çin arasında süregelen gerilim ve haftalık işsizlik maaşı başvurularının Mart ayından bu yana ilk kez artması ABD hisse senedi piyasalarını olumsuz etkiledi. Koronavirüs salgını kaynaklı endişeler gündemde kalmaya devam ederken, S&P500 endeksi %1.22 değer kaybıyla 3,236 puana geriledi.

# Teknik Analiz

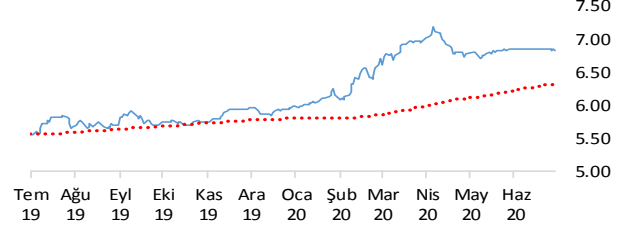
## BIST

BIST100 endeksi günü 0.81% değer kazancı ile tamamladı. Teknik olarak BIST100 endeksi orta vadeli yükseliş trendi sürmekle birlikte kısa vadeli 118380.9'deki önemli direncini yukarı yönlü kırdı. Bununla beraber BIST100 endeksinde kısa vadeli direnç seviyeleri 120,100 ve 121,600'de, destek seviyeleri ise 118,600 ve 118,200'de bulunmaktadır.



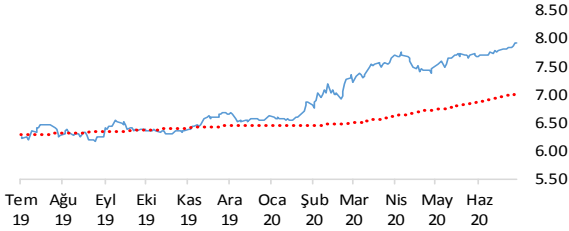
## USDTRY

Dolar, Türk Lirası karşısında günü 0.11% değer kaybı ile tamamladı. Teknik olarak Dolar, Türk Lirası karşısında orta vadeli düşüş trendi sürmekle birlikte kısa vadeli 6.8510'deki önemli desteğini aşağı yönlü kırdı. Bununla beraber USDTRY paritesinde kısa vadeli direnç seviyeleri 6.8500 ve 6.8600'de, destek seviyeleri ise 6.8400 ve 6.8300'de bulunmaktadır.



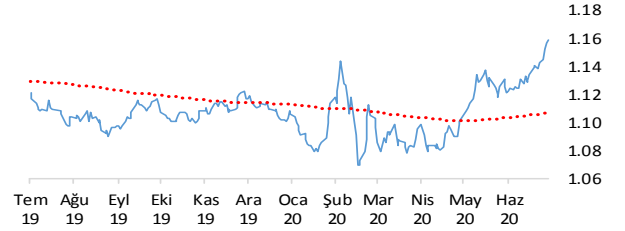
## EURTRY

Euro, Türk Lirası karşısında günü 0.09% değer kazancı ile tamamladı. Teknik olarak Euro, Türk Lirası karşısında orta vadeli yükseliş trendi ve kısa vadeli yükseliş trendi devam etmektedir. Bununla beraber EURTRY paritesinde kısa vadeli direnç seviyeleri 7.9600 ve 7.9800'de, destek seviyeleri ise 7.9300 ve 7.9100'de bulunmaktadır.

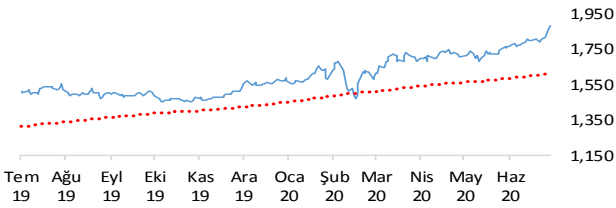


## EURUSD

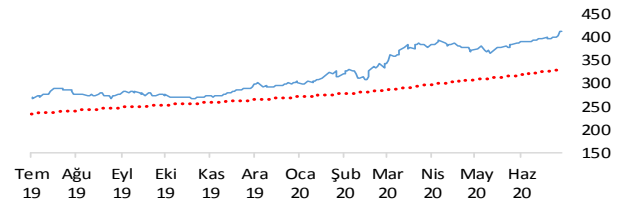
Euro, Dolar karşısında günü 0.23% değer kazancı ile tamamladı. Teknik olarak Euro, Dolar karşısında orta vadeli yükseliş trendi ve kısa vadeli yükseliş trendi devam etmektedir. Bununla beraber EURUSD paritesinde kısa vadeli direnç seviyeleri 1.1610 ve 1.1640'de, destek seviyeleri ise 1.1570 ve 1.1540'de bulunmaktadır.



## XAUUSD



## GLDGR



## BRENT

Brent Petrol günü 2.12% değer kaybı ile tamamladı. Teknik olarak Brent Petrol orta vadeli yükseliş trendi sürmekle birlikte kısa vadeli 43.88'deki önemli desteğini aşağı yönlü kırdı. Bununla beraber Brent tipi petrolede kısa vadeli direnç seviyeleri 43.70 ve 44.40'de, destek seviyeleri ise 43.10 ve 42.40'de bulunmaktadır.



## S&P 500

S&P500 endeksi günü 1.16% değer kaybı ile tamamladı. Teknik olarak S&P500 endeksi orta vadeli yükseliş trendi sürmekle birlikte kısa vadeli 3238.43'deki önemli desteğini aşağı yönlü kırdı. Bununla beraber S&P500 endeksinde kısa vadeli direnç seviyeleri 3,234.00 ve 3,268.00'de, destek seviyeleri ise 3,201.00 ve 2,760.00'de bulunmaktadır.



# İstatistikler

| Global Makro Veriler | Politika Faizi | Enflasyon | Büyüme  |
|----------------------|----------------|-----------|---------|
| ABD                  | 0.25%          | 0.60%     | 0.30%   |
| AB                   | 0.00%          | 0.30%     | -3.10%  |
| Japonya              | -0.10%         | 0.10%     | -1.70%  |
| Türkiye              | 8.25%          | 12.62%    | 4.50%   |
| Güney Afrika         | 0.16%          | -0.80%    | -12.60% |
| Brezilya             | 2.25%          | 2.13%     | -0.30%  |
| Rusya                | 4.50%          | 3.20%     | 1.60%   |
| Meksika              | 5.00%          | 3.33%     | -1.40%  |
| Endonezya            | 4.25%          | 1.96%     | 2.97%   |
| Hindistan            | 0.00%          | 0.10%     | -5.00%  |

| Pariteler | Günlük | Aylık | Yıllık |
|-----------|--------|-------|--------|
| EURUSD    | 0.8%   | 2.5%  | 4.1%   |
| USDTRY    | 0.0%   | -0.1% | 19.9%  |
| EURTRY    | 0.0%   | 2.5%  | 24.7%  |
| USDJPY    | -0.4%  | -0.1% | -1.6%  |
| GBPUSD    | -0.1%  | 1.7%  | 2.0%   |
| USDZAR    | 0.3%   | -3.1% | 20.4%  |
| USDRUB    | 0.0%   | 3.8%  | 12.9%  |
| USDBRL    | 0.0%   | 1.1%  | 38.1%  |
| USDIDR    | 0.3%   | 3.3%  | 4.8%   |
| USDMXN    | 0.1%   | 0.5%  | 18.2%  |
| USDINR    | 0.1%   | -1.0% | 8.3%   |
| USDARS    | 0.0%   | 2.5%  | 67.6%  |
| USDCNY    | 0.2%   | -0.5% | 2.2%   |
| USDKRW    | 0.0%   | -0.5% | 2.0%   |

| Emtia - Uluslararası Piyasalar | Günlük | Aylık | Yıllık |
|--------------------------------|--------|-------|--------|
| Brent Petrol                   | 0.5%   | 3.0%  | -30.6% |
| Altın Ons                      | -0.1%  | 6.7%  | 32.3%  |
| Doğalgaz                       | -1.0%  | 7.5%  | -17.5% |
| Gümüş                          | -0.1%  | 25.5% | 35.7%  |
| Alüminyum                      | 0.6%   | 5.1%  | -7.9%  |
| Buğday                         | 0.2%   | 8.1%  | 6.6%   |
| Şeker                          | -1.2%  | -1.7% | -2.8%  |
| Kakao                          | -0.7%  | -4.4% | -11.1% |
| Kahve                          | -1.1%  | 9.2%  | 6.1%   |
| Pamuk                          | -0.2%  | 4.0%  | -3.9%  |

| Yaklaşan Merkez Bankası Toplantı Tarihleri | Tarih      |
|--|------------|
| ABD Merkez Bankası (FED)                   | 29 Temmuz  |
| Rusya Merkez Bankası (CBR)                 | 31 Temmuz  |
| Brezilya Merkez Bankası (BCB)              | 5 Ağustos  |
| İngiltere Merkez Bankası (BOE)             | 6 Ağustos  |
| Hindistan Merkez Bankası (RBI)             | 6 Ağustos  |
| Türkiye Cumhuriyet Merkez Bankası (TCMB)   | 20 Ağustos |

| BIST Piyasa Verileri     | TL        | USD     |
|--------------------------|-----------|---------|
| BIST100 Endeksi          | 119,031   | 17,409  |
| Piyasa Değeri            | 1,353,038 | 197,894 |
| Halka Açık Piyasa Değeri | 334,655   | 48,946  |
| Günlük İşlem Hacmi       | 27,733    | 4,056   |
| Ortalama İşlem Hacmi     | 30,809    | 4,500   |
| Yabancı Payı             |           | 50%     |

| Borsa Performansları     | Günlük | Aylık | Yıllık |
|--------------------------|--------|-------|--------|
| BIST 100                 | 0.8%   | 3.2%  | 15.1%  |
| ABD - S&P 500            | -1.2%  | 3.3%  | 7.2%   |
| Almanya - DAX            | 0.0%   | 4.6%  | 4.6%   |
| Gelişen Ülkeler          | 0.0%   | 6.2%  | 2.1%   |
| Çin - Shanghai Composite | -2.7%  | 8.9%  | 10.7%  |
| Japonya - Nikkei         | -0.6%  | 0.9%  | 4.8%   |
| Meksika - Windex         | -0.1%  | -2.2% | -9.0%  |
| Brezilya - Wibra         | -1.9%  | 6.4%  | -2.9%  |
| Rusya - Micex            | -1.4%  | 0.0%  | -4.5%  |
| G.Afrika - Wizaaf        | 0.0%   | 3.1%  | -4.3%  |
| G.Kore Kospi             | -0.7%  | 3.3%  | 5.7%   |
| Hong Kong - Hang Seng    | -2.3%  | -0.9% | -13.5% |
| Hindistan - Sensex       | -0.8%  | 6.8%  | -0.1%  |
| Endonezya - Jakarta      | -0.9%  | 4.5%  | -20.2% |

| BIST - Artan | Fiyat  | Değişim |
|--------------|--------|---------|
| ALKIM        | 14.12  | 10.0%   |
| BUCIM        | 6.89   | 9.9%    |
| KARTN        | 639.90 | 8.8%    |
| ZOREN        | 2.66   | 5.1%    |
| EGEEN        | 725.00 | 5.0%    |

| BIST - Azalanlar | Fiyat | Değişim |
|------------------|-------|---------|
| TATGD            | 11.04 | -4.5%   |
| GSDHO            | 2.30  | -4.2%   |
| DOAS             | 17.45 | -3.2%   |
| TRGYO            | 4.83  | -3.0%   |
| TTRAK            | 95.75 | -1.9%   |

| BIST - İşlem Hacmi | Fiyat | TL mn |
|--------------------|-------|-------|
| ASELS              | 35.14 | 2,278 |
| EKGYO              | 2.33  | 1,121 |
| THYAO              | 11.83 | 1,090 |
| ISFIN              | 4.28  | 1,035 |
| ODAS               | 2.76  | 836   |

Aşağıdaki tabloda, BIST 100, BIST100 dışı ve İkili İşlem başlığı altında hisselerin fiyat hareketleri bazında orta vadeli trend durumları sayısal analiz sonuçlarına göre belirtilmiştir. Destek ve direnç seviyeleri hisselerin volatiliteleri dikkate alınarak istatistiksel metotlara göre belirlenmiştir. BIST100 ve BIST100 dışı hisseler, Borsa İstanbul piyasa yapılanması bazında "Yıldız Pazar 1-2" ve "Ana Pazar 1" den oluşmaktadır. Bir hisse senedinin veya ikili işlemin yükselişe ve düşüşe başlayanlar listesinde yer alması orta vadeli yeni bir trend başlangıcı olarak değerlendirilebilir.

| Endeks       | Son Durum                | Destek 2 | Destek 1 | Kapanış | Direnç 1 | Direnç 2 |
|--------------|--------------------------|----------|----------|---------|----------|----------|
| BIST 100     | Yükseliş<br>trendi devam | 115,557  | 118,520  | 119,031 | 121,484  | 124,447  |
| BIST 30 VIOP |                          | 131,400  | 134,700  | 135,325 | 138,100  | 141,500  |

| ORTA VADELİ TREND                                   |          |          |         |          |          |   |          |          |         |          |          |
|---|----------|----------|---------|----------|----------|---|----------|----------|---------|----------|----------|
| Endeks 100 Yükselişe Başlayanlar                    |          |          |         |          |          | Endeks 100 Düşüşe Başlayanlar                       |          |          |         |          |          |
|   | Destek 2 | Destek 1 | Kapanış | Direnç 1 | Direnç 2 |   | Destek 2 | Destek 1 | Kapanış | Direnç 1 | Direnç 2 |
| ALKIM   | 13.56    | 13.93    | 14.12   | 14.29    | 14.65    | BIZIM   | 17.95    | 18.38    | 18.66   | 18.81    | 19.24    |
|   |          |          |         |          |          | BRISA   | 11.55    | 11.98    | 12.28   | 12.41    | 12.84    |
|   |          |          |         |          |          | ENJSA   | 8.27     | 8.43     | 8.51    | 8.58     | 8.74     |
|   |          |          |         |          |          | TKFEN   | 16.09    | 16.51    | 16.68   | 16.93    | 17.34    |
| Endeks 100 Dışı Yükselişe Başlayanlar               |          |          |         |          |          | Endeks 100 Dışı Düşüşe Başlayanlar                  |          |          |         |          |          |
|   | Destek 2 | Destek 1 | Kapanış | Direnç 1 | Direnç 2 |   | Destek 2 | Destek 1 | Kapanış | Direnç 1 | Direnç 2 |
| GSDDE   | 4.04     | 4.21     | 4.30    | 4.37     | 4.53     | DERAS   | 5.65     | 5.98     | 6.25    | 6.31     | 6.64     |
|   |          |          |         |          |          | EUHOL   | 1.69     | 1.77     | 1.80    | 1.84     | 1.91     |
| İkili İşlem Yükselişe Başlayanlar                   |          |          |         |          |          | İkili İşlem Düşüşe Başlayanlar                      |          |          |         |          |          |
|   | Destek 2 | Destek 1 | Kapanış | Direnç 1 | Direnç 2 |   | Destek 2 | Destek 1 | Kapanış | Direnç 1 | Direnç 2 |
| Birinci Hisse VIOP'ta Al - İkinci Hisse VIOP'ta Sat |          |          |         |          |          | Birinci Hisse VIOP'ta Sat - İkinci Hisse VIOP'ta Al |          |          |         |          |          |
|   |          |          |         |          |          |   |          |          |         |          |          |

| Endeks 50 Trend Takibi | Trend                         | Destek 2  | Destek 1  | Kapanış   | Direnç 1  | Direnç 2  |
|------------------------|-------------------------------|-----------|-----------|-----------|-----------|-----------|
| BIST 100               | Yükseliş trendi devam etmekte | 115556.87 | 118520.34 | 119031.16 | 121483.81 | 124447.28 |
| AEFES                  | Yükseliş Devam Ediyor         | 19.76     | 20.30     | 20.78     | 20.84     | 21.39     |
| AGHOL                  | Yükseliş Devam Ediyor         | 20.37     | 20.93     | 21.16     | 21.48     | 22.04     |
| AKBNK                  | Düşüş Devam Ediyor            | 5.42      | 5.61      | 5.80      | 5.81      | 6.01      |
| ALARK                  | Yükseliş Devam Ediyor         | 5.27      | 5.46      | 5.64      | 5.66      | 5.85      |
| ANACM                  | Yükseliş Devam Ediyor         | 5.03      | 5.22      | 5.39      | 5.40      | 5.59      |
| ARCLK                  | Yükseliş Devam Ediyor         | 20.45     | 21.19     | 21.66     | 21.92     | 22.66     |
| ASELS                  | Yükseliş Devam Ediyor         | 33.68     | 34.92     | 35.14     | 36.15     | 37.39     |
| BIMAS                  | Yükseliş Devam Ediyor         | 70.11     | 71.69     | 73.20     | 73.27     | 74.84     |
| CCOLA                  | Yükseliş Devam Ediyor         | 46.06     | 47.16     | 47.74     | 48.26     | 49.35     |
| DOHOL                  | Yükseliş Devam Ediyor         | 2.01      | 2.09      | 2.16      | 2.18      | 2.26      |
| EKGYO                  | Yükseliş Devam Ediyor         | 2.26      | 2.30      | 2.33      | 2.35      | 2.40      |
| ENJSA                  | Yeni Düşüş Başladı            | 8.27      | 8.43      | 8.51      | 8.58      | 8.74      |
| ENKAI                  | Yükseliş Devam Ediyor         | 6.18      | 6.42      | 6.48      | 6.65      | 6.89      |
| EREGL                  | Yükseliş Devam Ediyor         | 7.85      | 8.15      | 8.36      | 8.44      | 8.73      |
| FROTO                  | Yükseliş Devam Ediyor         | 75.14     | 77.90     | 78.30     | 80.66     | 83.42     |
| GARAN                  | Düşüş Devam Ediyor            | 7.66      | 7.95      | 7.96      | 8.24      | 8.53      |
| HALKB                  | Düşüş Devam Ediyor            | 5.62      | 5.78      | 5.89      | 5.93      | 6.09      |
| HEKTS                  | Düşüş Devam Ediyor            | 13.61     | 14.12     | 14.32     | 14.63     | 15.14     |
| IPEKE                  | Yükseliş Devam Ediyor         | 13.27     | 13.85     | 14.38     | 14.43     | 15.01     |
| ISCTR                  | Düşüş Devam Ediyor            | 4.93      | 5.13      | 5.32      | 5.32      | 5.52      |
| ISFIN                  | Yükseliş Devam Ediyor         | 4.02      | 4.16      | 4.28      | 4.29      | 4.43      |
| KCHOL                  | Yükseliş Devam Ediyor         | 16.93     | 17.52     | 17.58     | 18.12     | 18.71     |
| KORDS                  | Yükseliş Devam Ediyor         | 11.70     | 12.11     | 12.49     | 12.53     | 12.94     |
| KOZAA                  | Yükseliş Devam Ediyor         | 13.72     | 14.23     | 14.52     | 14.75     | 15.27     |
| KOZAL                  | Yükseliş Devam Ediyor         | 83.08     | 85.65     | 86.20     | 88.21     | 90.77     |
| KRDMD                  | Yükseliş Devam Ediyor         | 2.98      | 3.10      | 3.11      | 3.21      | 3.33      |
| MGROS                  | Yükseliş Devam Ediyor         | 41.00     | 42.32     | 42.66     | 43.64     | 44.96     |
| PETKM                  | Yükseliş Devam Ediyor         | 3.93      | 4.09      | 4.23      | 4.25      | 4.40      |
| PGSUS                  | Düşüş Devam Ediyor            | 49.73     | 51.19     | 51.40     | 52.66     | 54.12     |
| SAHOL                  | Yükseliş Devam Ediyor         | 8.69      | 8.96      | 9.15      | 9.23      | 9.51      |
| SASA                   | Yükseliş Devam Ediyor         | 13.00     | 13.44     | 13.59     | 13.88     | 14.32     |
| SISE                   | Yükseliş Devam Ediyor         | 6.07      | 6.29      | 6.30      | 6.52      | 6.74      |
| SKBNK                  | Yükseliş Devam Ediyor         | 1.52      | 1.57      | 1.61      | 1.63      | 1.68      |
| SODA                   | Yükseliş Devam Ediyor         | 6.98      | 7.15      | 7.17      | 7.31      | 7.48      |
| TAVHL                  | Düşüş Devam Ediyor            | 16.98     | 17.42     | 17.71     | 17.86     | 18.30     |
| TCELL                  | Yükseliş Devam Ediyor         | 15.32     | 15.76     | 16.14     | 16.19     | 16.62     |
| THYAO                  | Düşüş Devam Ediyor            | 11.33     | 11.80     | 11.83     | 12.27     | 12.74     |
| TKFEN                  | Yeni Düşüş Başladı            | 16.09     | 16.51     | 16.68     | 16.93     | 17.34     |
| TOASO                  | Yükseliş Devam Ediyor         | 24.39     | 25.33     | 25.84     | 26.28     | 27.22     |
| TRKCM                  | Yükseliş Devam Ediyor         | 4.06      | 4.19      | 4.24      | 4.33      | 4.46      |
| TSKB                   | Yükseliş Devam Ediyor         | 1.17      | 1.22      | 1.26      | 1.26      | 1.31      |
| TTKOM                  | Yükseliş Devam Ediyor         | 7.80      | 7.96      | 8.11      | 8.12      | 8.29      |
| TTRAK                  | Yükseliş Devam Ediyor         | 92.08     | 94.35     | 95.75     | 96.62     | 98.90     |
| TUPRS                  | Düşüş Devam Ediyor            | 83.79     | 86.95     | 87.75     | 90.11     | 93.27     |
| ULKER                  | Yükseliş Devam Ediyor         | 25.74     | 26.53     | 26.54     | 27.31     | 28.09     |
| VAKBN                  | Düşüş Devam Ediyor            | 4.70      | 4.83      | 4.93      | 4.95      | 5.08      |
| VESTL                  | Yükseliş Devam Ediyor         | 16.71     | 17.39     | 17.60     | 18.06     | 18.73     |
| YATAS                  | Yükseliş Devam Ediyor         | 8.45      | 8.76      | 8.88      | 9.08      | 9.39      |
| YKBNK                  | Düşüş Devam Ediyor            | 2.17      | 2.26      | 2.35      | 2.35      | 2.44      |
| ZOREN                  | Yükseliş Devam Ediyor         | 2.55      | 2.63      | 2.66      | 2.71      | 2.79      |



**Genel Müdürlük**

Levent Mah. Levent Cad. No: 45 P.K. 34330 Beşiktaş / İSTANBUL  
+90 212 370 22 22  
[www.alanyatirim.com.tr](http://www.alanyatirim.com.tr)

**Ankara İrtibat Bürosu**

Anafartalar C. Papatya S. No: 2/6-8 Ulus / ANKARA  
+90 312 312 69 80

**İzmir İrtibat Bürosu**

Akdeniz M. Cumhuriyet Bulvarı Çırpıcı İş Merkezi No: 77/402 Konak / İZMİR  
+90 232 445 64 66

[arastirma@alanyatirim.com.tr](mailto:arastirma@alanyatirim.com.tr)

**Yasal Uyarı:** Bu dokümanda yer alan her türlü bilgi, değerlendirme ve yorum güvenilir olduğu düşünülen Alan Yatırım A.Ş. tarafından burada sunulan bilgilerin doğruluğu ve bütünlüğü konusunda makul özen gösterilmiş olmakla beraber, olabilecek hatalar ve eksikliklerden sorumlu değildir. Burada yer alan fiyatlar, veriler ve bilgilerin tam ve doğru olduğu garanti edilemez, içerik haber verilmeksizin değiştirilebilir. Burada yer alan yorum ve tavsiyeler, yorum ve tavsiyede bulunanların kişisel görüşlerine dayanmaktadır. Herhangi bir yatırım aracının alım – satım önerisi ya da getiri vaadi olarak yorumlanmamalıdır. Bu belgede yer alan yatırımla ilgili bilgiler, yorumlar ve tavsiyeler yatırım danışmanlığı kapsamında değildir. Yatırım danışmanlığı hizmeti, yetkili kuruluşlar tarafından kişilerin risk ve getiri tercihleri dikkate alınarak kişiye özel sunulmaktadır. Burada yer alan yorum ve tavsiyeler ise genel niteliktedir. Burada yer alan görüşler, yatırımcının mali durumuna veya risk ve getiri tercihlerine uygun olmayabilir. Bu nedenle, sadece burada yer alan bilgilere dayanarak yatırım kararı verilmesi beklentilere uygun sonuçlar doğurmayabilir. Burada yer alan bilgi, değerlendirme, yorum ve istatistiki şekil ve değerlendirmelerin kullanımı sonucunda ortaya çıkacak doğrudan ve / veya dolaylı zararlardan Alan Yatırım A.Ş. sorumlu olmayacaktır. Tüm hakları saklıdır.