

BIST 100	2.23%	USDTRY	-0.87%	EURTRY	-0.97%	EURUSD	0.05%	XAUUSD	0.04%	GLDGR	2.80%	BRENT	-2.48%	S&P 500	2.17%
98,550	▲	6.7716	▼	7.4079	▼	1.0941	▲	1,684.45	▲	373.36	▲	30.88	▼	2,803	▲

**PİYASA GÜNDEMİ**

- Koronavirüs (Kovid-19) Pandemisi

**EKONOMİK TAKVİM**

- 11.00 TRY** Bütçe Dengesi (Mart)
- 15.30 USD** ABD Perakende Satışlar (Mart)
- 16.15 USD** ABD Sanayi Üretimi (Mart)
- 17.30 USD** ABD Ham Petrol Stokları
- 21.00 USD** FED Bej Kitap

**PİYASALARIN YÖNÜ**

BIST100... Mart Ayındaki Dip Seviyeden Bu Yana %20 Yükseldi... Piyasalarda koronavirüsün etkileri izlenilmeye devam ediliyor. IMF karantinaların Haziran ayına kadar uzaması durumunda iyimser bir tahminle küresel ekonominin %3 daralacağını, Türkiye'nin ise bu süreçte %5'lik bir daralma yaşayacağını öngördü. Endeks dün %2'nin üzerinde yükseliş gerçekleştirdi. Sanayii ve havayolu hisseleri dün yükselişte başı çekti. Günü %2.23 yükselişle 98,549 puandan tamamladı. Asya piyasalarında yeni işlem gününde düşük hacimlere bağlı olarak karışık bir görünüm hakim. ABD vadeliileri ise dünkü sert yükselişini frenlemiş durumda. Koronavirüs pandemisi kaynaklı gelişmeler piyasalarında takibinde kalmaya devam ediyor. Öte yandan Türkiye'nin IMF haricinde diğer finansman imkânlarını değerlendirmesi piyasaların takip ettiği bir diğer başlık olarak karşımıza çıkıyor.

USDTRY... Gelişen Piyasa Ülke Para Birimleri Baskı Altında... Gelişmiş piyasa ülke para birimleri dış kaynak konusundaki belirsizlikle birlikte satış baskısı altında kalmaya devam etti. Dış finansman konusundaki endişeler Dolar TL kuru üzerinde baskı kuruyor. Yeni işlem gününe sınırlı bir yükselişle başlayan Dolar TL kuru 6.82 seviyelerinde işlem görüyor.

EURTRY...Güne Yatay Başladı... Euro TL kurundaki yükseliş devam etti. TL varlıklar gelişen piyasa ülkeleri üzerindeki daralma beklentileriyle birlikte değer kaybediyor. Euro TL kuru yeni işlem gününde 7.48 seviyelerinde işlem görüyor.

EURUSD...Euro Dolar Karşısındaki Kayıplarını Almaya Çalışıyor... Geçtiğimiz haftalarda güvenli varlık talebinden destek bulan dolar bu hafta koronavirüs pandemisinin etkilerinin azaldığına yönelik iyimserlikle birlikte majör para birimleri karşısında zayıf bir görünüm sergiliyor. Gün içerisinde oldukça geniş bir bant içerisinde hareket eden Euro Dolar paritesi 1.0980 seviyelerini test ettikten sonra geri çekildi. FED'in para politikası araçlarını genişlemeci yönde kullanmasının doları zayıflatması beklenebilir. ABD Başkanı Donald Trump pandeminin yayılması nedeniyle suçladığı Dünya Sağlık Örgütü'ne fonlamayı durdur. Avrupalı liderler ise ekonominin yeniden nasıl çalışır hale getirileceğini aralarında görüşüyorlar. Bugün ABD tarafında açıklanacak makroekonomik veriler var. Yatırımcılar gelen verilerden pandeminin ekonomi tarafında yarattığı hasarı tespit etmeye çalışacak.

XAUUSD...Güvenli Liman Talebinden Destek Buldu... Yatırımcıların koronavirüs pandemisinin reel ekonomiye etkilerini takip ederken, ons altın güvenli liman talebiyle birlikte son 7 yılın zirvesine tırmandı. Gelişmiş piyasa ülkelerinin resesyona yönelmesi ve merkez bankalarının genişlemeci para politikaları altın fiyatlarına destek sağlamayı sürdürüyor. Küresel ekonomideki negatif görünüm ve resesyon beklentileri altının yeni zirvelerini test etmesine destek sağlaması beklenebilir.

GLDGR... Dün Yeni Rekor Seviyeleri Test Etti... Altının ons fiyatının son 7 yılın zirvelerine yönelmesiyle birlikte Dolar TL kurundaki yükselişten kendisine destek sağlayan gram altın yeni rekor seviyeleri test etti. 381 TL seviyelerine ulaşan gram altın yeni işlem gününde 378 TL seviyelerine geri çekildi.

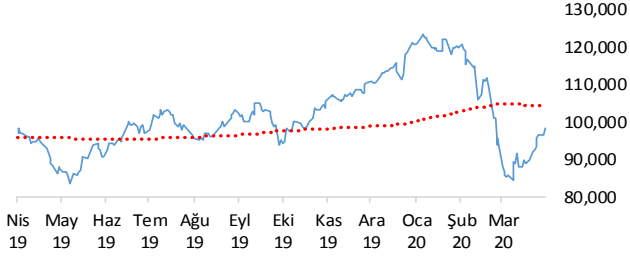
BRENT...Global Talep Kaynaklı Endişeler Ağır Bastı... OPEC tarihinin en yüksek miktarda üretim kısıntısında uzlaşsa da koronavirüs pandemisinin yarattığı talep daralması petrol fiyatları üzerinde aşağı yönlü baskı oluşturuyor. Günlük 10 milyon varile varan üretim kısıntısı, talepteki daralmanın çok altında kalıyor. Yapılan analiz ve tahminlere göre bu ay petrol talebinin günlük 30 milyon varil azalabileceği yönünde. Brent petrolün varil fiyatı dün %5'in üzerinde geriledi.

S&P500...ABD Hisse Senedi Piyasaları Sert Bir Şekilde Yükseldi... ABD'de 2020 yılının ilk çeyreğine ait bilanço sezonu açıldı. Yatırımcılar koronavirüs pandemisinin reel ekonomiye olan etkilerini şirket bilançolarından takip edecekler. S&P500 endeksi koronavirüs pandemisinin yayılma hızının düştüğüne ilişkin verilerden destek olarak sert bir şekilde yükseldi.

Teknik Analiz

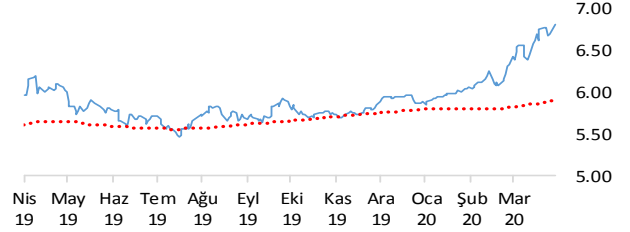
BIST

BIST100 endeksi günü 2.23% değer kazancı ile tamamladı. Teknik olarak BIST100 endeksi orta vadeli yükseliş trendi ve kısa vadeli yükseliş trendi devam etmektedir. Bununla beraber BIST100 endeksinde kısa vadeli direnç seviyeleri 98,800 ve 100,800'de, destek seviyeleri ise 96,800 ve 95,100'de bulunmaktadır.



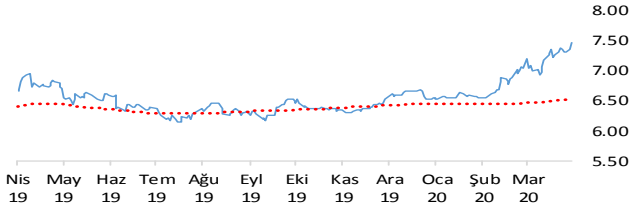
USDTRY

Dolar, Türk Lirası karşısında günü 0.66% değer kazancı ile tamamladı. Teknik olarak Dolar, Türk Lirası karşısında orta vadeli yükseliş trendi ve kısa vadeli yükseliş trendi devam etmektedir. Bununla beraber USDTRY paritesinde kısa vadeli direnç seviyeleri 6.8800 ve 6.9500'de, destek seviyeleri ise 6.8100 ve 6.7400'de bulunmaktadır.



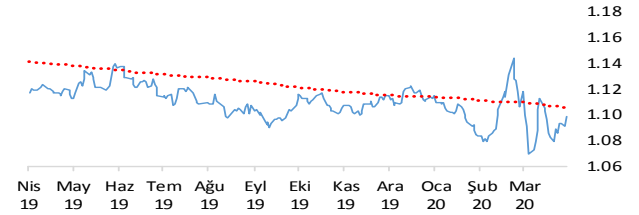
EURTRY

Euro, Türk Lirası karşısında günü 1.66% değer kazancı ile tamamladı. Teknik olarak Euro, Türk Lirası karşısında orta vadeli yükseliş trendi ve kısa vadeli yükseliş trendi devam etmektedir. Bununla beraber EURTRY paritesinde kısa vadeli direnç seviyeleri 7.4900 ve 7.5700'de, destek seviyeleri ise 7.4200 ve 7.3500'de bulunmaktadır.



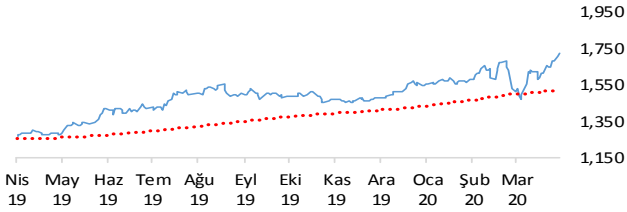
EURUSD

Euro, Dolar karşısında günü 0.64% değer kazancı ile tamamladı. Teknik olarak Euro, Dolar karşısında orta vadeli yükseliş trendi ve kısa vadeli yükseliş trendi devam etmektedir. Bununla beraber EURUSD paritesinde kısa vadeli direnç seviyeleri 1.0990 ve 1.1080'de, destek seviyeleri ise 1.0910 ve 1.0820'de bulunmaktadır.



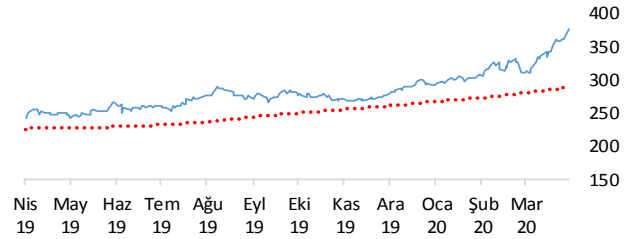
XAUUSD

Altının ons cinsi, günü 0.82% değer kazancı ile tamamladı. Teknik olarak Altının ons cinsi, orta vadeli yükseliş trendi ve kısa vadeli yükseliş trendi içinde bulunmaktadır. Bununla beraber Ons altında kısa vadeli direnç seviyeleri 1,740.00 ve 1,773.00'de, destek seviyeleri ise 1,707.00 ve 1,675.00'de bulunmaktadır.



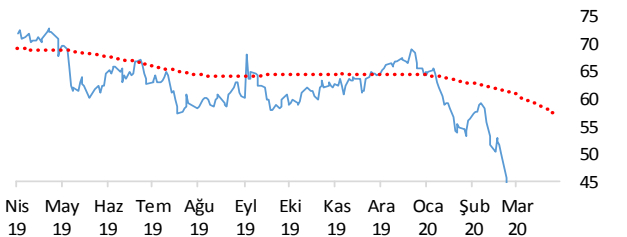
GLDGR

Altın gram cinsi, günü 1.59% değer kazancı ile tamamladı. Teknik olarak Altın gram cinsi, orta vadeli yükseliş trendi ve kısa vadeli yükseliş trendi içinde bulunmaktadır. Bununla beraber Gram altında kısa vadeli direnç seviyeleri 380.00 ve 386.00'de, destek seviyeleri ise 374.00 ve 369.00'de bulunmaktadır.



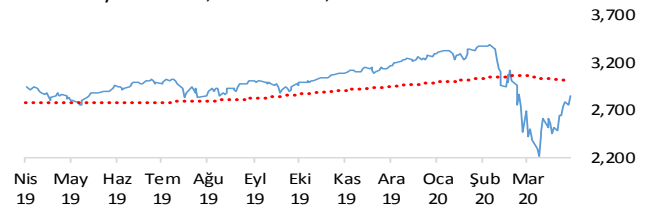
BRENT

Brent Petrol günü 6.15% değer kaybı ile tamamladı. Teknik olarak Brent Petrol orta vadeli yükseliş trendi, kısa vadeli düşüş trendi içinde bulunmaktadır. Bununla beraber Brent tipi petrolde kısa vadeli direnç seviyeleri 28.90 ve 31.40'de, destek seviyeleri ise 26.60 ve 24.50'de bulunmaktadır.



S&P 500

S&P500 endeksi günü 3.04% değer kazancı ile tamamladı. Teknik olarak S&P500 endeksi orta vadeli yükseliş trendi ve kısa vadeli yükseliş trendi içinde bulunmaktadır. Bununla beraber S&P500 endeksinde kısa vadeli direnç seviyeleri 2,928.00 ve 3,043.00'de, destek seviyeleri ise 2,818.00 ve 2,760.00'de bulunmaktadır.



İstatistikler

Global Makro Veriler	Politika Faizi	Enflasyon	Büyüme
ABD	0.25%	2.30%	2.30%
AB	0.00%	0.70%	1.00%
Japonya	-0.10%	0.40%	-0.70%
Türkiye	9.75%	12.37%	6.00%
Güney Afrika	3.75%	3.72%	3.40%
Brezilya	3.75%	4.01%	1.70%
Rusya	0.25%	2.20%	1.50%
Meksika	6.50%	3.70%	-0.50%
Endonezya	4.50%	2.98%	4.97%
Hindistan	4.40%	6.58%	4.70%

Pariteler	Günlük	Aylık	Yıllık
EURUSD	2.2%	-0.9%	-3.0%
USDTRY	0.2%	7.8%	17.7%
EURTRY	0.0%	6.4%	14.1%
USDJPY	-0.2%	0.0%	-4.5%
GBPUSD	-0.3%	1.4%	-3.9%
USDZAR	0.9%	13.5%	31.4%
USD RUB	0.4%	0.9%	14.0%
USDBRL	0.0%	6.3%	33.4%
USDIDR	0.4%	7.6%	11.4%
USDMXN	0.9%	7.7%	25.2%
USDINR	0.4%	3.0%	9.7%
USDARS	0.0%	4.0%	57.2%
USDCNY	0.1%	0.7%	5.2%
USDKRW	0.4%	0.4%	7.2%

Emtia - Uluslararası Piyasalar	Günlük	Aylık	Yıllık
Brent Petrol	-1.6%	-17.5%	-60.3%
Altın Ons	-0.3%	12.5%	33.6%
Doğalgaz	-0.9%	-14.0%	-37.9%
Gümüş	-1.0%	6.5%	4.0%
Alüminyum	0.7%	-12.4%	-20.8%
Buğday	-0.1%	8.6%	18.6%
Şeker	-0.3%	-12.3%	-19.8%
Kakao	0.4%	-6.0%	-4.8%
Kahve	-1.8%	11.0%	26.1%
Pamuk	-0.1%	-12.2%	-31.0%

Yaklaşan Merkez Bankası Toplantı Tarihleri	Tarih
Kanada Merkez Bankası (BOC)	15 Nisan
Türkiye Cumhuriyet Merkez Bankası (TCMB)	22 Nisan
Japonya Merkez Bankası (BOJ)	28 Nisan
ABD Merkez Bankası (FED)	29 Nisan
Avrupa Merkez Bankası (ECB)	30 Nisan
Avustralya Merkez Bankası	5 Mayıs

BIST Piyasa Verileri	TL	USD
BIST100 Endeksi	98,550	14,574
Piyasa Değeri	1,022,912	151,285
Halka Açık Piyasa Değeri	265,871	39,321
Günlük İşlem Hacmi	20,998	3,105
Ortalama İşlem Hacmi	13,730	2,083
Yabancı Payı		58%

Borsa Performansları	Günlük	Aylık	Yıllık
BIST 100	2.2%	3.1%	3.5%
ABD - S&P 500	3.1%	5.0%	-2.1%
Almanya - DAX	1.3%	15.9%	-11.0%
Gelişen Ülkeler	1.5%	0.6%	-17.5%
Çin - Shanghai Composite	-0.5%	-2.6%	-11.5%
Japonya - Nikkei	-0.5%	12.2%	-11.8%
Meksika - Windex	0.3%	-9.0%	-22.1%
Brezilya - Wibra	1.3%	-3.0%	-15.2%
Rusya - Micex	0.1%	13.6%	3.4%
G.Afrika - Wizaaf	4.4%	8.4%	-17.3%
G.Kore Kospi	1.7%	4.8%	-17.2%
Hong Kong - Hang Seng	-0.6%	1.1%	-18.5%
Hindistan - Sensex	2.1%	-8.1%	-19.4%
Endonezya - Jakarta	-0.7%	-4.8%	-27.4%

BIST - Artan	Fiyat	Değişim
CLEBI	87.00	10.0%
PGSUS	56.00	9.9%
GOZDE	3.81	9.8%
BIZIM	10.35	8.2%
MGROS	25.82	7.5%

BIST - Azalanlar	Fiyat	Değişim
TUPRS	90.10	-3.0%
FROTO	55.45	-2.6%
GARAN	8.46	-2.0%
YKBANK	2.02	-1.9%
TOASO	18.46	-1.8%

BIST - İşlem Hacmi	Fiyat	TL mn
THYAO	10.19	1,782
GARAN	8.46	1,147
PGSUS	56.00	911
ASELS	24.94	519
YKBANK	2.02	382

Aşağıdaki tabloda, BIST 100, BIST100 dışı ve İkili İşlem başlığı altında hisselerin fiyat hareketleri bazında orta vadeli trend durumları sayısal analiz sonuçlarına göre belirtilmiştir. Destek ve direnç seviyeleri hisselerin volatiliteleri dikkate alınarak istatistiksel metotlara göre belirlenmiştir. BIST100 ve BIST100 dışı hisseler, Borsa İstanbul piyasa yapılanması bazında "Yıldız Pazar 1-2" ve "Ana Pazar 1" den oluşmaktadır. Bir hisse senedinin veya ikili işlemin yükselişe ve düşüşe başlayanlar listesinde yer alması orta vadeli yeni bir trend başlangıcı olarak değerlendirilebilir.

Endeks	Son Durum	Destek 2	Destek 1	Kapanış	Direnç 1	Direnç 2
BIST 100	Yükseliş trendi devam etmekte	93,731	96,143	98,550	98,554	100,966
BIST 30 VIOP		111,300	114,100	116,975	117,000	119,800

ORTA VADELİ TREND											
Endeks 100 Yükselişe Başlayanlar						Endeks 100 Düşüşe Başlayanlar					
	Destek 2	Destek 1	Kapanış	Direnç 1	Direnç 2		Destek 2	Destek 1	Kapanış	Direnç 1	Direnç 2
KRDMD	1.99	2.07	2.10	2.15	2.23						
SAHOL	7.42	7.65	7.78	7.87	8.10						
TSKB	0.98	1.01	1.02	1.05	1.08						
YKBNK	1.93	2.01	2.04	2.08	2.16						
Endeks 100 Dışı Yükselişe Başlayanlar						Endeks 100 Dışı Düşüşe Başlayanlar					
	Destek 2	Destek 1	Kapanış	Direnç 1	Direnç 2		Destek 2	Destek 1	Kapanış	Direnç 1	Direnç 2
KRDMA	1.98	2.06	2.09	2.14	2.22	PRZMA		3.86	3.92	3.98	4.11
MRDIN	4.93	5.12	5.20	5.30	5.48						
TBORG	12.82	13.29	13.38	13.77	14.25						
İkili İşlem Yükselişe Başlayanlar						İkili İşlem Düşüşe Başlayanlar					
	Destek 2	Destek 1	Kapanış	Direnç 1	Direnç 2		Destek 2	Destek 1	Kapanış	Direnç 1	Direnç 2
Birinci Hisse VIOP'ta Al - İkinci Hisse VIOP'ta Sat						Birinci Hisse VIOP'ta Sat - İkinci Hisse VIOP'ta Al					
TSKB-VAKBN	0.2108	0.2148	0.2189	0.2229	0.2270						

Endeks 50 Trend Takibi	Trend	Destek 2	Destek 1	Kapanış	Direnç 1	Direnç 2
BIST 100	Yükseliş trendi devam etmekte	93730.87	96142.55	98549.80	98554.23	100965.90
AEFES	Düşüş Devam Ediyor	18.07	18.56	18.73	19.05	19.53
AGHOL	Yükseliş Devam Ediyor	14.61	15.00	15.06	15.38	15.77
AKBNK	Yükseliş Devam Ediyor	5.74	5.95	6.02	6.15	6.35
ALARK	Yükseliş Devam Ediyor	4.06	4.21	4.34	4.36	4.51
ANACM	Yükseliş Devam Ediyor	3.13	3.24	3.29	3.36	3.47
ARCLK	Yükseliş Devam Ediyor	15.25	15.79	16.00	16.32	16.85
ASELS	Yükseliş Devam Ediyor	25.61	26.55	27.28	27.49	28.43
BIMAS	Yükseliş Devam Ediyor	50.19	51.32	51.85	52.44	53.57
CCOLA	Düşüş Devam Ediyor	35.65	36.50	37.24	37.35	38.20
DOHOL	Yükseliş Devam Ediyor	1.51	1.57	1.62	1.64	1.70
EKGYO	Yükseliş Devam Ediyor	1.19	1.22	1.23	1.24	1.27
ENJSA	Düşüş Devam Ediyor	6.22	6.33	6.41	6.45	6.56
ENKAI	Yükseliş Devam Ediyor	6.11	6.34	6.45	6.58	6.81
EREGL	Düşüş Devam Ediyor	7.42	7.68	7.83	7.95	8.22
FROTO	Yükseliş Devam Ediyor	52.28	54.28	56.20	56.28	58.27
GARAN	Yükseliş Devam Ediyor	8.09	8.40	8.58	8.70	9.01
HALKB	Yükseliş Devam Ediyor	5.09	5.23	5.30	5.37	5.51
HEKTS	Yükseliş Devam Ediyor	9.94	10.32	10.35	10.69	11.06
IPEKE	Yükseliş Devam Ediyor	9.75	10.14	10.50	10.54	10.93
ISCTR	Düşüş Devam Ediyor	4.79	4.98	5.05	5.16	5.34
ISFIN	Yükseliş Devam Ediyor	3.01	3.11	3.18	3.21	3.31
KCHOL	Yükseliş Devam Ediyor	15.30	15.82	16.14	16.34	16.86
KORDS	Yükseliş Devam Ediyor	10.18	10.52	10.60	10.85	11.19
KOZAA	Yükseliş Devam Ediyor	11.01	11.41	11.70	11.81	12.21
KOZAL	Yükseliş Devam Ediyor	70.09	72.14	73.50	74.19	76.25
KRDMD	Yeni Yükseliş Başladı	1.99	2.07	2.10	2.15	2.23
MGROS	Yükseliş Devam Ediyor	25.06	25.84	26.24	26.62	27.41
PETKM	Yükseliş Devam Ediyor	3.29	3.42	3.44	3.54	3.67
PGSUS	Yükseliş Devam Ediyor	58.74	60.24	61.60	#YOK	#YOK
SAHOL	Yeni Yükseliş Başladı	7.42	7.65	7.78	7.87	8.10
SASA	Yükseliş Devam Ediyor	8.57	8.86	8.88	9.15	9.44
SISE	Yükseliş Devam Ediyor	4.39	4.55	4.71	4.72	4.88
SKBNK	Yükseliş Devam Ediyor	0.90	0.94	0.95	0.97	1.00
SODA	Yükseliş Devam Ediyor	5.22	5.35	5.44	5.47	5.60
TAVHL	Yükseliş Devam Ediyor	20.77	21.26	21.50	21.75	#YOK
TCELL	Yükseliş Devam Ediyor	12.74	13.09	13.26	13.44	13.79
THYAO	Yükseliş Devam Ediyor	10.15	10.56	10.90	10.96	11.37
TKFEN	Yükseliş Devam Ediyor	13.59	13.94	14.22	14.28	14.62
TOASO	Yükseliş Devam Ediyor	17.94	18.61	19.06	19.28	19.95
TRKCM	Yükseliş Devam Ediyor	3.17	3.27	3.29	3.37	3.47
TSKB	Yeni Yükseliş Başladı	0.98	1.01	1.02	1.05	1.08
TTKOM	Yükseliş Devam Ediyor	6.86	7.00	7.08	7.14	7.28
TTRAK	Yükseliş Devam Ediyor	49.78	50.93	51.55	52.07	53.22
TUPRS	Yükseliş Devam Ediyor	87.39	90.70	91.20	94.00	97.31
ULKER	Yükseliş Devam Ediyor	20.72	21.36	21.98	21.99	22.63
VAKBN	Düşüş Devam Ediyor	4.50	4.62	4.66	4.74	4.86
VESTL	Yükseliş Devam Ediyor	10.54	10.96	11.25	11.39	11.81
YATAS	Yükseliş Devam Ediyor	5.84	6.06	6.18	6.28	6.49
YKBNK	Yeni Yükseliş Başladı	1.93	2.01	2.04	2.08	2.16
ZOREN	Yükseliş Devam Ediyor	1.18	1.22	1.22	1.25	1.29



Genel Müdürlük

Levent Mah. Levent Cad. No: 45 P.K. 34330 Beşiktaş / İSTANBUL

+90 212 370 22 22

www.alanyatirim.com.tr

Ankara İrtibat Bürosu

Anafartalar C. Papatya S. No: 2/6-8 Ulus / ANKARA

+90 312 312 69 80

İzmir İrtibat Bürosu

Akdeniz M. Cumhuriyet Bulvarı Çırpıcı İş Merkezi No: 77/402 Konak / İZMİR

+90 232 445 64 66

arastirma@alanyatirim.com.tr

Yasal Uyarı: Bu dokümanda yer alan her türlü bilgi, değerlendirme ve yorum güvenilir olduğu düşünülen Alan Yatırım A.Ş. tarafından burada sunulan bilgilerin doğruluğu ve bütünlüğü konusunda makul özen gösterilmiş olmakla beraber, olabilecek hatalar ve eksikliklerden sorumlu değildir. Burada yer alan fiyatlar, veriler ve bilgilerin tam ve doğru olduğu garanti edilemez, içerik haber verilmeksizin değiştirilebilir. Burada yer alan yorum ve tavsiyeler, yorum ve tavsiyede bulunanların kişisel görüşlerine dayanmaktadır. Herhangi bir yatırım aracının alım – satım önerisi ya da getiri vaadi olarak yorumlanmamalıdır. Bu belgede yer alan yatırımla ilgili bilgiler, yorumlar ve tavsiyeler yatırım danışmanlığı kapsamında değildir. Yatırım danışmanlığı hizmeti, yetkili kuruluşlar tarafından kişilerin risk ve getiri tercihleri dikkate alınarak kişiye özel sunulmaktadır. Burada yer alan yorum ve tavsiyeler ise genel niteliktedir. Burada yer alan görüşler, yatırımcının mali durumuna veya risk ve getiri tercihlerine uygun olmayabilir. Bu nedenle, sadece burada yer alan bilgilere dayanarak yatırım kararı verilmesi beklentilere uygun sonuçlar doğurmayabilir. Burada yer alan bilgi, değerlendirme, yorum ve istatistiki şekil ve değerlendirmelerin kullanımı sonucunda ortaya çıkacak doğrudan ve / veya dolaylı zararlardan Alan Yatırım A.Ş. sorumlu olmayacaktır. Tüm hakları saklıdır.