

<b>BIST 100</b> -1.04%	<b>USDTRY</b> 0.48%	<b>EURTRY</b> -0.23%	<b>EURUSD</b> 0.69%	<b>XAUUSD</b> 1.33%	<b>GLDGR</b> 0.84%	<b>BRENT</b> 1.76%	<b>S&amp;P 500</b> 0.18%
118,042 ▼	6.8248 ▲	7.8691 ▼	1.1527 ▲	1,841.69 ▲	404.12 ▲	44.13 ▲	3,251 ▲

**PİYASA GÜNDEMİ**

- Türkiye-Yunanistan Gerilimi
- Covid-19 Salgını Kaynaklı Gelişmeler
- ABD-Çin Gerilimi
- Libya Eksenindeki Jeopolitik Gelişmeler
- Doğu Akdeniz Meselesi Ekseninde Türkiye-AB İlişkileri

**EKONOMİK TAKVİM**

- **03.30 JPY** Japonya Hizmet PMI (Temmuz)
- **16.00 EUR** Bundesbank Başkan Yardımcısı Buch Konuşması
- **17.00 USD** ABD Mevcut Konut Satışları
- **17.30 USD** Cushing, Oklahoma Ham Petrol Stokları
- **18.00 EUR** ECB Başkan Yardımcısı De Guindos'un Konuşması

**PİYASALARIN YÖNÜ**

**BIST100... 120,000 Seviyelerinde Kalıcı Olamadı...** Global piyasalardaki olumlu havanın etkisiyle güne yataya yakın başlayan endeks önemli bir direnç noktası olarak takip edilen 120,585 puana kadar yükselse de burada kalıcı olamayarak gelen satışların etkisiyle 118,042 puana geriledi. Akşam saatlerinde düşüşün temel nedenlerinden birisi olarak Türkiye ve Yunanistan arasında Doğu Akdeniz'de bir gerginlik çıkma endişesi öne çıktı. Geçtiğimiz haftalarda da bu seviyelerde gelen kar satışlarının etkisinde gerileyen endeks kısa sürede kayıplarını telafi etmişti. Avrupa Birliği'ne üye ülkelerin kurtarma paketi programında anlaşması, koronavirüs tedavisi konusundaki olumlu gelişmeler ve ABD yönetiminin sunmaya hazırlandığı yeni teşvik paketi global risk iştahına destek oluyor. Bugün yurt içi piyasalarda önemli bir veri akışı bulunmazken, koronavirüs salgını kaynaklı gelişmeler ve Doğu Akdeniz meselesi eksenindeki Türkiye-AB ilişkileri takip edilecek.

**USDTRY... Dolar Global Bazda Değer Kaybetti...** ABD Başkanı Donald Trump'ın koronavirüs salgınına ilişkin yaptığı karamsar açıklamalar sonrasında dolar global bazda güç kaybetti. Yaklaşık son 6 haftadır 6.84 – 6.86 bandında sıkışıp kalan kur, 6.82 seviyelerine kadar geriledikten sonra 6.8350 seviyelerinde dengelenme arayışı içerisine girdi. TCMB'nin yarın gerçekleştireceği Temmuz ayı toplantısında politika faizinde herhangi bir değişikliğe gitmesi beklenmiyor.

**EURTRY...7.88 Seviyelerinde...** AB liderler zirvesinden anlaşma haberi çıkmasıyla birlikte Euro global bazda güç kazanmayı sürdürdü. Majör ve gelişen piyasa ülke para birimleri karşısında kazançlarını korurken, Euro TL kuru 7.89 seviyelerine yöneldikten sonra 7.88 seviyelerinde denge arayışı içerisine girdi.

**EURUSD... Parite Son 18 Ayın Zirvesinde...** AB liderlerinin 750 milyar euro tutarındaki kurtarma fonu üzerinde anlaşması sonrasında Dolar endeksi son 4 ayın en düşük seviyesine geriledi. Global piyasalarda risk iştahındaki artışla birlikte dolar hemen hemen bütün majör para birimleri karşısında zayıf bir görünüm sergiliyor. Donald Trump'ın koronavirüs salgını krizi konusundaki uyarıları da Euro Dolar paritesindeki yükselişe destek oldu. Euro Dolar karşısında yükselişe devam ederek son 18 ayın zirvesini test etti. 1.1550 seviyelerine yönelen parite gelen satışların etkisiyle 1.1540 seviyelerinde denge bulma çabası içerisinde.

**XAUUSD... Güvenli Liman Talebiyle Yükselişe Geçti...** Doların global bazda değer kaybetmesiyle birlikte ons altın 1,870 \$ seviyelerine yöneldi. Global piyasalarda risk iştahındaki artışa rağmen vaka sayılarındaki artış ve merkez bankalarının genişlemeci para politikalarının devam edeceğine yönelik beklentiler güvenli varlıklara olan talebe destek oluyor. ABD Başkanı Donald Trump'ın koronavirüs salgını krizi konusunda karamsar açıklamaları güvenli liman niteliğindeki altın fiyatlarına destek sağladı.

**GAUTRY... Gram Altın Yükselişini Sürdürdü...** Gram altın her ne kadar Dolar TL kurundan gereken desteği alamasa da altının ons fiyatındaki yükselişe birlikte rekor seviyelerdeki hareketini sürdürüyor. Koronavirüs vaka sayılarındaki artış, merkez bankalarının genişlemeci para politikaları, alternatif getirilerdeki düşüş ve enflasyonist baskı yatırımcıların güvenli limana sığınmalarına neden oluyor.

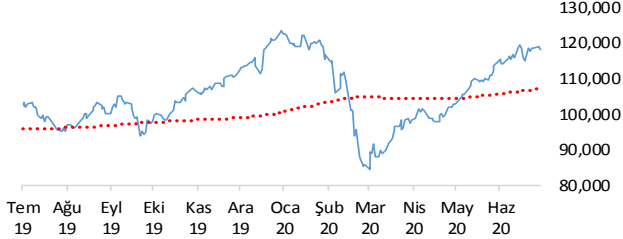
**BRENT... Stoklardaki Beklenmeyen Artış ve Trump'ın Açıklamalarıyla İvme Kaybetti...** Koronavirüs tedavisinin klinik test sonuçlarının olumlu geldiğine yönelik haberler global piyasalarda risk iştahına destek sağlarken, Euro Bölgesi'nin kurtarma paketini onaylaması enerji fiyatlarına destek sağladı. Brent petrolün varil fiyatı vadeli piyasalarda Mart ayı başından bu yana en yüksek seviyeye ulaştı. Stoklardaki beklenmeyen artış ve Trump'ın açıklamaları ise yükselişi bir miktar sınırladı. Risk iştahı şimdilik olumlu bir görünüm sergilese de talep kaynaklı belirsizlikler enerji fiyatları üzerinde baskı kurmaya devam edebilir.

**SP500... Wall Street Karışık Bir Görünüm Sergiledi....** S&P 500 endeksinde önemli bir direnç noktası olarak 2,250 seviyesi takip ediliyor. Salı günü işlemlerde %0.19 değer kazancıyla 3,258 puana yükselen endekste hayata geçirilmesi planlanan yeni teşvik paketinin detayları takip ediliyor.

# Teknik Analiz

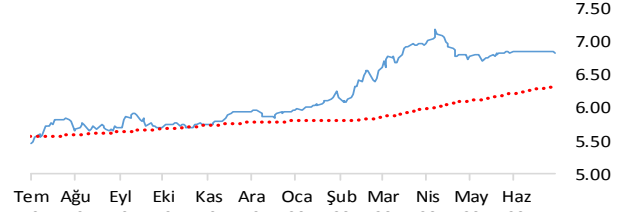
## BIST

BIST100 endeksi günü 1.04% değer kaybı ile tamamladı. Teknik olarak BIST100 endeksi orta vadeli yükseliş trendi sürmekle birlikte kısa vadeli 118232.5'deki önemli desteğini aşağı yönlü kırdı. Bununla beraber BIST100 endeksinde kısa vadeli direnç seviyeleri 118,600 ve 120,100'de, destek seviyeleri ise 117,100 ve 116,100'de bulunmaktadır.



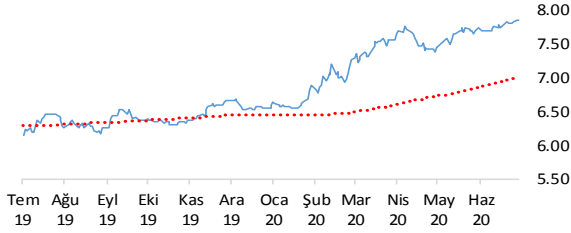
## USDTRY

Dolar, Türk Lirası karşısında günü 0.48% değer kaybı ile tamamladı. Teknik olarak Dolar, Türk Lirası karşısında orta vadeli 6.8573'deki önemli desteğini aşağı yönlü kırarken kısa vadeli düşüş trendi devam etmektedir. Bununla beraber USDTRY paritesinde kısa vadeli direnç seviyeleri 6.8300 ve 6.8400'de, destek seviyeleri ise 6.8200 ve 6.8100'de bulunmaktadır.



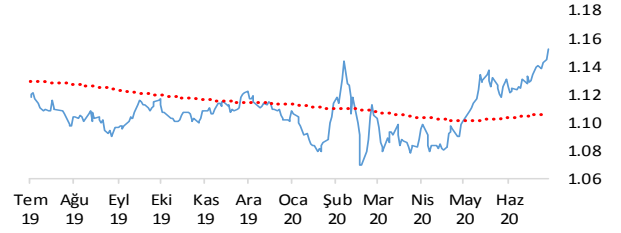
## EURTRY

Euro, Türk Lirası karşısında günü 0.23% değer kazancı ile tamamladı. Teknik olarak Euro, Türk Lirası karşısında orta vadeli yükseliş trendi ve kısa vadeli yükseliş trendi devam etmektedir. Bununla beraber EURTRY paritesinde kısa vadeli direnç seviyeleri 7.8800 ve 7.9000'de, destek seviyeleri ise 7.8600 ve 7.8300'de bulunmaktadır.



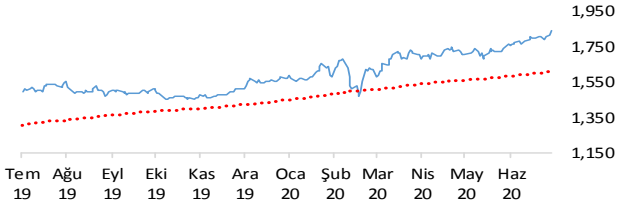
## EURUSD

Euro, Dolar karşısında günü 0.69% değer kazancı ile tamamladı. Teknik olarak Euro, Dolar karşısında orta vadeli yükseliş trendi ve kısa vadeli yükseliş trendi devam etmektedir. Bununla beraber EURUSD paritesinde kısa vadeli direnç seviyeleri 1.1530 ve 1.1570'de, destek seviyeleri ise 1.1490 ve 1.1450'de bulunmaktadır.



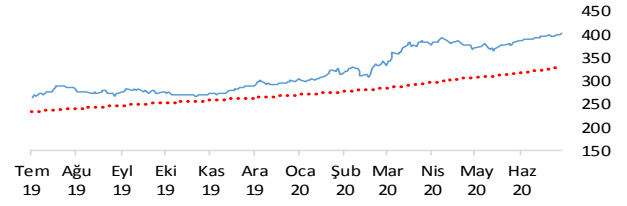
## XAUUSD

Altının ons cinsi, günü 1.33% değer kazancı ile tamamladı. Teknik olarak Altının ons cinsi, orta vadeli yükseliş trendi ve kısa vadeli yükseliş trendi içinde bulunmaktadır. Bununla beraber Ons altında kısa vadeli direnç seviyeleri 1,845.00 ve 1,854.00'de, destek seviyeleri ise 1,836.00 ve 1,827.00'de bulunmaktadır.



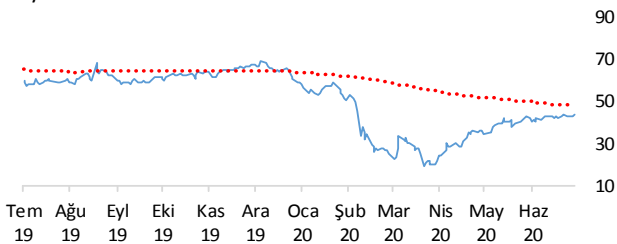
## GLDGR

Altın gram cinsi, günü 0.84% değer kazancı ile tamamladı. Teknik olarak Altın gram cinsi, orta vadeli yükseliş trendi ve kısa vadeli yükseliş trendi içinde bulunmaktadır. Bununla beraber Gram altında kısa vadeli direnç seviyeleri 404.00 ve 406.00'de, destek seviyeleri ise 403.00 ve 401.00'de bulunmaktadır.



## BRENT

Brent Petrol günü 1.76% değer kazancı ile tamamladı. Teknik olarak Brent Petrol orta vadeli yükseliş trendi ve kısa vadeli yükseliş trendi içinde bulunmaktadır. Bununla beraber Brent tipi petrolde kısa vadeli direnç seviyeleri 44.20 ve 45.10'de, destek seviyeleri ise 43.40 ve 42.50'de bulunmaktadır.



## S&P 500

S&P500 endeksi günü 0.18% değer kazancı ile tamamladı. Teknik olarak S&P500 endeksi orta vadeli yükseliş trendi ve kısa vadeli yükseliş trendi içinde bulunmaktadır. Bununla beraber S&P500 endeksinde kısa vadeli direnç seviyeleri 3,285.00 ve 3,323.00'de, destek seviyeleri ise 3,248.00 ve 2,760.00'de bulunmaktadır.



# İstatistikler

Global Makro Veriler	Politika Faizi	Enflasyon	Büyüme
ABD	0.25%	0.60%	0.30%
AB	0.00%	0.30%	-3.10%
Japonya	-0.10%	0.10%	-1.70%
Türkiye	8.25%	12.62%	4.50%
Güney Afrika	0.16%	-0.80%	-12.60%
Brezilya	2.25%	2.13%	-0.30%
Rusya	4.50%	3.20%	1.60%
Meksika	5.00%	3.33%	-1.40%
Endonezya	4.25%	1.96%	2.97%
Hindistan	0.00%	0.10%	-5.00%

Pariteler	Günlük	Aylık	Yıllık
EURUSD	-1.0%	3.2%	3.0%
USDTRY	0.2%	-0.2%	20.5%
EURTRY	0.3%	3.1%	24.0%
USDJPY	0.0%	-0.1%	-1.0%
GBPUSD	-0.1%	3.0%	2.0%
USDZAR	-0.1%	-5.3%	18.3%
USDRUB	0.1%	1.9%	12.1%
USDBRL	-0.1%	-2.7%	38.3%
USDIDR	-0.4%	2.8%	5.0%
USDMXN	-0.2%	-1.5%	17.0%
USDINR	0.2%	-2.1%	8.4%
USDARS	0.0%	2.8%	68.9%
USDCNY	-0.1%	-1.4%	1.3%
USDKRW	0.0%	-1.5%	1.4%

Emtia - Uluslararası Piyasalar	Günlük	Aylık	Yıllık
Brent Petrol	0.1%	5.3%	-30.3%
Altın Ons	0.8%	6.5%	30.3%
Doğalgaz	-0.4%	-2.3%	-25.5%
Gümüş	5.0%	27.1%	36.6%
Alüminyum	-0.1%	4.1%	-8.5%
Buğday	0.3%	9.1%	8.6%
Şeker	-0.7%	-4.4%	0.7%
Kakao	-1.6%	-3.0%	-13.7%
Kahve	2.0%	6.1%	-3.2%
Pamuk	0.1%	5.3%	-0.6%

Yaklaşan Merkez Bankası Toplantı Tarihleri	Tarih
Japonya Merkez Bankası (BOJ)	22 Temmuz
Türkiye Cumhuriyet Merkez Bankası (TCMB)	23 Temmuz
ABD Merkez Bankası (FED)	29 Temmuz
Rusya Merkez Bankası (CBR)	31 Temmuz
Brezilya Merkez Bankası (BCB)	5 Ağustos
İngiltere Merkez Bankası (BOE)	6 Ağustos

BIST Piyasa Verileri	TL	USD
BIST100 Endeksi	118,042	17,248
Piyasa Değeri	1,291,827	188,759
Halka Açık Piyasa Değeri	331,735	48,472
Günlük İşlem Hacmi	34,906	5,100
Ortalama İşlem Hacmi	30,774	4,495
Yabancı Payı		49%

Borsa Performansları	Günlük	Aylık	Yıllık
BIST 100	-1.0%	3.9%	16.8%
ABD - S&P 500	0.2%	5.2%	9.1%
Almanya - DAX	1.0%	6.8%	7.2%
Gelişen Ülkeler	2.0%	8.4%	3.0%
Çin - Shanghai Composite	1.1%	14.2%	16.3%
Japonya - Nikkei	-0.6%	1.2%	6.2%
Meksika - Wimex	1.4%	-4.0%	-10.6%
Brezilya - Wibra	-0.1%	7.9%	-0.9%
Rusya - Micex	-1.4%	0.0%	-4.6%
G.Afrika - WIZAF	1.1%	6.7%	-3.5%
G.Kore Kospi	-0.3%	3.8%	6.2%
Hong Kong - Hang Seng	-0.3%	3.7%	-9.9%
Hindistan - Sensex	0.1%	10.9%	-0.2%
Endonezya - Jakarta	0.3%	3.8%	-20.3%

BIST - Artan	Fiyat	Değişim
BUCIM	5.70	9.2%
DOAS	17.50	6.7%
GSDHO	2.34	4.5%
AEFES	21.36	3.8%
AYGAZ	12.32	3.4%

BIST - Azalanlar	Fiyat	Değişim
KERVT	5.48	-6.3%
GLYHO	4.50	-5.9%
ALGYO	18.12	-5.2%
ENKAI	6.40	-5.2%
TRGYO	4.94	-5.0%

BIST - İşlem Hacmi	Fiyat	TL mn
GARAN	7.94	2,393
EKGYO	2.26	1,220
TCELL	16.40	907
GUSGR	5.27	860
AKBNK	5.80	790



Endeks 50 Trend Takibi	Trend	Destek 2	Destek 1	Kapanış	Direnç 1	Direnç 2
BIST 100	Yükseliş trendi devam etmekte	112437.95	115397.69	118042.00	118357.43	121317.18
AEFES	Yükseliş Devam Ediyor	20.41	20.96	21.36	21.50	22.05
AGHOL	Yükseliş Devam Ediyor	19.91	20.46	20.70	21.02	21.58
AKBNK	Düşüş Devam Ediyor	5.42	5.62	5.80	5.82	6.01
ALARK	Yükseliş Devam Ediyor	5.30	5.50	5.68	5.69	5.88
ANACM	Yükseliş Devam Ediyor	5.03	5.22	5.35	5.41	5.59
ARCLK	Yükseliş Devam Ediyor	19.39	20.12	20.84	20.84	21.57
ASELS	Yükseliş Devam Ediyor	30.18	31.37	32.34	32.56	33.76
BIMAS	Yükseliş Devam Ediyor	69.34	70.90	71.00	72.46	74.02
CCOLA	Yükseliş Devam Ediyor	45.48	46.57	46.82	47.65	48.73
DOHOL	Yükseliş Devam Ediyor	2.03	2.12	2.17	2.20	2.29
EKGYO	Yükseliş Devam Ediyor	2.18	2.22	2.26	2.27	2.32
ENJSA	Yükseliş Devam Ediyor	8.20	8.36	8.51	8.52	8.68
ENKAI	Yükseliş Devam Ediyor	5.93	6.17	6.40	6.40	6.64
EREGL	Yükseliş Devam Ediyor	7.96	8.25	8.41	8.55	8.85
FROTO	Yükseliş Devam Ediyor	72.10	74.85	77.00	77.60	80.35
GARAN	Düşüş Devam Ediyor	7.65	7.94	7.94	8.23	8.52
HALKB	Yeni Düşüş Başladı	5.67	5.83	5.92	5.99	6.15
HEKTS	Düşüş Devam Ediyor	13.02	13.52	14.03	14.03	14.54
IPEKE	Yükseliş Devam Ediyor	13.33	13.91	14.37	14.49	15.08
ISCTR	Düşüş Devam Ediyor	4.93	5.12	5.29	5.32	5.51
ISFIN	Yükseliş Devam Ediyor	3.95	4.08	4.11	4.22	4.35
KCHOL	Yükseliş Devam Ediyor	16.36	16.95	17.47	17.55	18.14
KORDS	Yükseliş Devam Ediyor	11.75	12.16	12.54	12.58	13.00
KOZAA	Yükseliş Devam Ediyor	13.43	13.94	14.01	14.44	14.95
KOZAL	Yükseliş Devam Ediyor	82.32	84.85	85.50	87.39	89.93
KRDMD	Yükseliş Devam Ediyor	2.85	2.96	3.04	3.08	3.20
MGROS	Yükseliş Devam Ediyor	40.66	41.97	42.66	43.28	44.59
PETKM	Yükseliş Devam Ediyor	3.95	4.10	4.24	4.26	4.42
PGSUS	Düşüş Devam Ediyor	48.49	49.96	50.80	51.43	52.91
SAHOL	Yükseliş Devam Ediyor	8.78	9.06	9.20	9.34	9.61
SASA	Yükseliş Devam Ediyor	12.91	13.34	13.69	13.78	14.22
SISE	Yükseliş Devam Ediyor	6.08	6.30	6.32	6.53	6.75
SKBNK	Yükseliş Devam Ediyor	1.54	1.60	1.65	1.65	1.71
SODA	Yükseliş Devam Ediyor	6.77	6.94	7.10	7.11	7.28
TAVHL	Düşüş Devam Ediyor	16.53	16.97	17.13	17.41	17.85
TCELL	Yükseliş Devam Ediyor	15.82	16.26	16.40	16.69	17.13
THYAO	Düşüş Devam Ediyor	10.88	11.35	11.71	11.82	12.29
TKFEN	Yükseliş Devam Ediyor	16.35	16.77	16.90	17.20	17.62
TOASO	Yükseliş Devam Ediyor	24.77	25.72	26.52	26.68	27.63
TRKCM	Yükseliş Devam Ediyor	4.15	4.29	4.32	4.43	4.56
TSKB	Yükseliş Devam Ediyor	1.17	1.22	1.26	1.27	1.31
TTKOM	Yükseliş Devam Ediyor	7.80	7.97	8.05	8.13	8.29
TTRAK	Yükseliş Devam Ediyor	92.23	94.51	95.90	96.79	99.07
TUPRS	Düşüş Devam Ediyor	80.26	83.41	86.40	86.56	89.70
ULKER	Yükseliş Devam Ediyor	24.96	25.74	26.34	26.53	27.31
VAKBN	Düşüş Devam Ediyor	4.72	4.85	4.94	4.98	5.11
VESTL	Yükseliş Devam Ediyor	16.60	17.27	17.29	17.93	18.60
YATAS	Yükseliş Devam Ediyor	8.11	8.42	8.67	8.73	9.04
YKBNK	Düşüş Devam Ediyor	2.27	2.36	2.36	2.45	2.54
ZOREN	Yükseliş Devam Ediyor	2.49	2.57	2.60	2.65	2.73



**Genel Müdürlük**

Levent Mah. Levent Cad. No: 45 P.K. 34330 Beşiktaş / İSTANBUL

+90 212 370 22 22

[www.alanyatirim.com.tr](http://www.alanyatirim.com.tr)

**Ankara İrtibat Bürosu**

Anafartalar C. Papatya S. No: 2/6-8 Ulus / ANKARA

+90 312 312 69 80

**İzmir İrtibat Bürosu**

Akdeniz M. Cumhuriyet Bulvarı Çırpıcı İş Merkezi No: 77/402 Konak / İZMİR

+90 232 445 64 66

[arastirma@alanyatirim.com.tr](mailto:arastirma@alanyatirim.com.tr)

**Yasal Uyarı:** Bu dokümanda yer alan her türlü bilgi, değerlendirme ve yorum güvenilir olduğu düşünülen Alan Yatırım A.Ş. tarafından burada sunulan bilgilerin doğruluğu ve bütünlüğü konusunda makul özen gösterilmiş olmakla beraber, olabilecek hatalar ve eksikliklerden sorumlu değildir. Burada yer alan fiyatlar, veriler ve bilgilerin tam ve doğru olduğu garanti edilemez, içerik haber verilmeksizin değiştirilebilir. Burada yer alan yorum ve tavsiyeler, yorum ve tavsiyede bulunanların kişisel görüşlerine dayanmaktadır. Herhangi bir yatırım aracının alım – satım önerisi ya da getiri vaadi olarak yorumlanmamalıdır. Bu belgede yer alan yatırımla ilgili bilgiler, yorumlar ve tavsiyeler yatırım danışmanlığı kapsamında değildir. Yatırım danışmanlığı hizmeti, yetkili kuruluşlar tarafından kişilerin risk ve getiri tercihleri dikkate alınarak kişiye özel sunulmaktadır. Burada yer alan yorum ve tavsiyeler ise genel niteliktedir. Burada yer alan görüşler, yatırımcının mali durumuna veya risk ve getiri tercihlerine uygun olmayabilir. Bu nedenle, sadece burada yer alan bilgilere dayanarak yatırım kararı verilmesi beklentilere uygun sonuçlar doğurmayabilir. Burada yer alan bilgi, değerlendirme, yorum ve istatistiki şekil ve değerlendirmelerin kullanımı sonucunda ortaya çıkacak doğrudan ve / veya dolaylı zararlardan Alan Yatırım A.Ş. sorumlu olmayacaktır. Tüm hakları saklıdır.