

BIST 100 -4.01%	USDTRY -0.87%	EURTRY -0.89%	EURUSD 0.41%	XAUUSD -2.82%	GLDGR -3.13%	BRENT -2.46%	S&P 500 -0.20%
105,994 ▼	6.2545 ▼	6.8811 ▼	1.1038 ▲	1,591.02 ▼	316.38 ▼	50.47 ▼	2,951 ▼

**PİYASA GÜNDEMİ**

- Koronavirüs (Kovid-19) Salgını
- İdlib Eksenindeki Gelişmeler
- Türkiye - Rusya Diploması Trafiği

**EKONOMİK TAKVİM**

- **10.00 TRY** Türkiye İmalat PMI (Şubat)
- **11.55 EUR** Almanya İmalat PMI (Şubat)
- **12.00 EUR** Euro Bölgesi İmalat PMI (Şubat)
- **18.00 USD** ABD ISM İmalat PMI (Şubat)

**PİYASALARIN YÖNÜ**

BIST100...Jeopolitik Gerilim Sürüyor...Cuma günü acil toplantı düzenleyen NATO'dan Türkiye'ye tam destek açıklaması geldi. Hava savunması dâhil Türkiye'ye destek verdiklerini söyleyen NATO Genel Sekreteri Stoltenberg, daha fazla nasıl destek olabileceklerini araştırdıklarını ifade etti. Hafta sonu yapılan açıklamada Erdoğan ve Putin'in 5 Mart tarihinde Moskova'da görüşme gerçekleştirecekleri kamuoyuna duyuruldu. İdlib'de Bahar Kalkanı Harekâtı kararlılıkla devam ederken, bir yandan da Rusya ile diplomasi trafiği yürütülmeye devam ediliyor. Koronavirüs etkisindeki hisse senedi piyasaları geçtiğimiz hafta 2008 krizinden bu yana yaşanan en kötü haftalardan birini geride bıraktı. Endeks yükselen jeopolitik risklere bağlı olarak Cuma günü sabah saatlerinde sert satış baskısı altında kalırken, günün geri kalanında ise kayıplarını telafi etme çabası içerisindeydi. Bankacılık endeksi Cuma günü %6.35, Holding endeksi ise %5.36 değer kaybetti. Endekste ki değer kaybı ise %4.01 oldu ve haftanın son işlem gününü 105,994 puandan tamamladı.

USDTRY...TL Varlıklardaki Değer Kaybı Devam Ediyor...Koronavirüs salgını kaynaklı endişeler ve jeopolitik riskler TL varlıklar üzerinde satış baskısı yaratıyor. Dolar TL kuru sabah saatlerinde 6.26 seviyelerine kadar yükseldikten sonra bir miktar geriledi. Yeni haftanın ilk saatlerinde 6.23 seviyelerinde işlem görüyor. Piyasalar İdlib eksenindeki gelişmeleri ve Rusya ile yürütülen diplomasi trafiğini takip edecek.

EURTRY...TL Varlıklar Negatif Bir Görünüm Sergilemeyi Sürdürüyor...TL Varlıklar jeopolitik risklerin ve koronavirüs salgını endişelerinin ekseninde olumsuz bir görünüm sergiliyor.

EURUSD...FED'den Faiz İndirimi Beklentileri Güçleniyor...Koronavirüs salgınının ekonomiye olan etkileri değerlendirilmeye devam ederken FED'in bu yıl içerisinde faiz indirimine gideceği beklentileri yoğunlaşmaya başladı. FED Başkanı Jerome Powell ABD ekonomisinin temellerinin güçlü olduğunu fakat koronavirüs salgınının ekonomik aktivite için gelişen riskler oluşturduğunu ifade etti. Virüsle ilgili gelişmeleri takip ettiklerini ve araçlarını kullanarak ekonomiyi destekleyecekleri açıklamasında bulundu. Bugün Euro Bölgesi ve ABD'den gelecek PMI verileri piyasaların takibinde olacak.

XAUUSD...Koronavirüs Etkisi Devam Ediyor...Global piyasalar 2008 yılından bu yana görülen en kötü haftayı geride bırakırken altının ons fiyatı teminat tamamlama çağrılarının altın satışlarıyla karşılanması sonucu birlikte haftanın son işlem gününde 1563 \$ seviyelerine kadar geriledi. FED'in faiz indirimi beklentileriyle birlikte altın fiyatları yeniden yükselişe geçti.

GAUTRY...Ons Altın Fiyatındaki Düşüşle Birlikte Geriledi...Dolar TL kuru ve altının ons fiyatındaki harekete göre şekillenen altının gram fiyatı Cuma günü geniş bir bant aralığında işlem gördü. TL'deki değer kaybından destek bulan gram altın 329 TL'ye kadar yükseldikten sonra altının ons fiyatındaki gerilemeye bağlı olarak 321 TL seviyelerinde dengelendi.

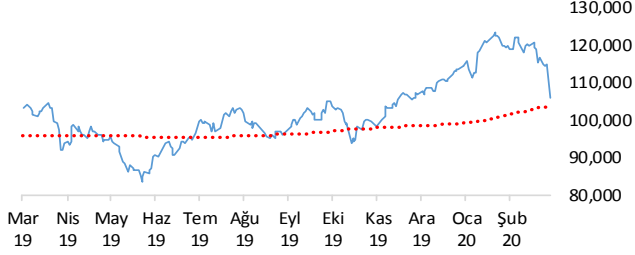
BRENT...Yatırımcılar Koronavirüs Salgınının Ekonomiye Olası Etkilerini Değerlendiriyor...Virüs salgınının dünya ekonomisi üzerinde kısa vadeli bir daralmaya neden olması bekleniyor. Brent petrolün varil fiyatı Cuma günü 50 \$'ın altına gerileyerek 2017 yılından bu yana görülen en düşük seviyeye geriledi. Global ticaret hacmi ve tedarik zincirine yönelik endişeler Brent petrolün fiyatları üzerinde aşağı yönlü baskı yaratıyor.

S&P500...2008 Krizinden Bu Yana En Kötü Haftayı Geride Bıraktı...Geçtiğimiz hafta boyunca satış baskısı altında kalan ABD hisse senedi piyasaları haftanın son işlem gününde gerilemeye devam etti. S&P500 endeksi %3'e yakın kayıpla açılırken FED başkanı Powell'in ekonomiye destek açıklamalarıyla kayıplarını geri alarak %0.82 değer kaybıyla 2,954 puana geriledi.

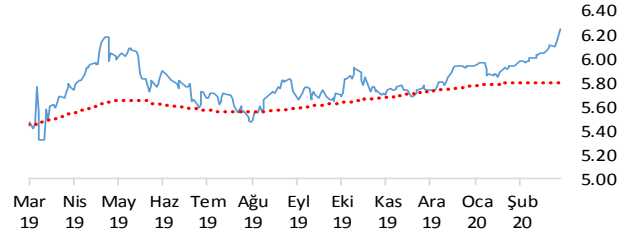
Teknik Analiz

BIST

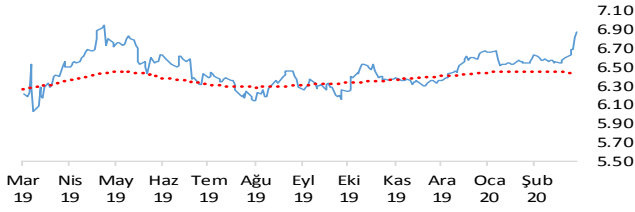
BIST100 endeksi günü 4.01% değer kaybı ile tamamladı. Teknik olarak BIST100 endeksi orta vadeli düşüş trendi ve kısa vadeli düşüş trendi devam etmektedir. Bununla beraber BIST100 endeksinde kısa vadeli direnç seviyeleri 106,700 ve 108,600'de, destek seviyeleri ise 104,900 ve 103,800'de bulunmaktadır.



USDTRY

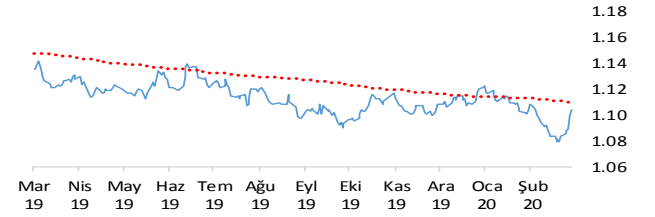


EURTRY



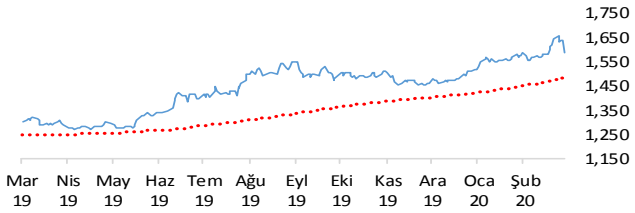
EURUSD

Euro, Dolar karşısında günü 0.41% değer kazancı ile tamamladı. Teknik olarak Euro, Dolar karşısında orta vadeli yükseliş trendi ve kısa vadeli yükseliş trendi devam etmektedir. Bununla beraber EURUSD paritesinde kısa vadeli direnç seviyeleri 1.1040 ve 1.1080'de, destek seviyeleri ise 1.1000 ve 1.0970'de bulunmaktadır.



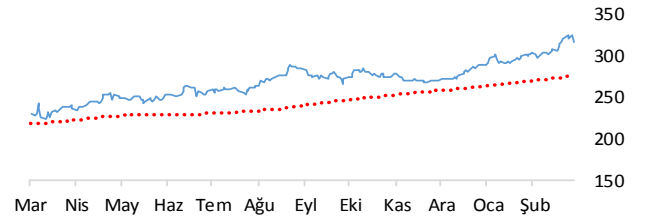
XAUUSD

Altının ons cinsi, günü 2.82% değer kaybı ile tamamladı. Teknik olarak Altının ons cinsi, orta vadeli 1607.28'deki önemli desteğini aşağı yönlü kırarken kısa vadeli düşüş trendi içinde bulunmaktadır. Bununla beraber Ons altında kısa vadeli direnç seviyeleri 1,607.00 ve 1,624.00'de, destek seviyeleri ise 1,591.00 ve 1,574.00'de bulunmaktadır.



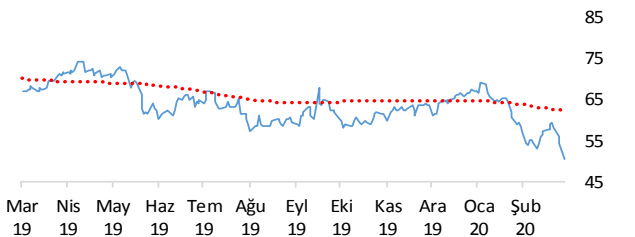
GLDGR

Altın gram cinsi, günü 3.13% değer kaybı ile tamamladı. Teknik olarak Altın gram cinsi, orta vadeli yükseliş trendi sürmekle birlikte kısa vadeli 323.72'deki önemli desteğini aşağı yönlü kırdı. Bununla beraber Gram altında kısa vadeli direnç seviyeleri 317.00 ve 320.00'de, destek seviyeleri ise 313.00 ve 310.00'de bulunmaktadır.



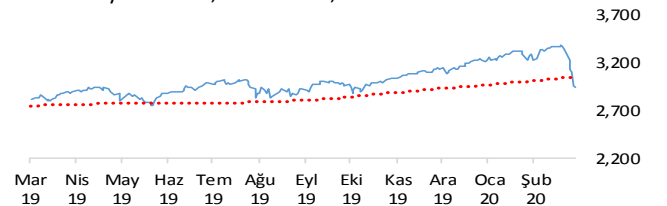
BRENT

Brent Petrol günü 2.46% değer kaybı ile tamamladı. Teknik olarak Brent Petrol orta vadeli düşüş trendi ve kısa vadeli düşüş trendi içinde bulunmaktadır. Bununla beraber Brent tipi petrolde kısa vadeli direnç seviyeleri 51.10 ve 52.20'de, destek seviyeleri ise 49.90 ve 48.80'de bulunmaktadır.



S&P 500

S&P500 endeksi günü 0.20% değer kaybı ile tamamladı. Teknik olarak S&P500 endeksi orta vadeli düşüş trendi ve kısa vadeli düşüş trendi içinde bulunmaktadır. Bununla beraber S&P500 endeksinde kısa vadeli direnç seviyeleri 2,956.00 ve 3,004.00'de, destek seviyeleri ise 2,909.00 ve 2,760.00'de bulunmaktadır.



İstatistikler

Global Makro Veriler	Politika Faizi	Enflasyon	Büyüme
ABD	1.75%	2.50%	2.30%
AB	0.00%	1.40%	0.90%
Japonya	-0.10%	0.80%	-0.40%
Türkiye	10.75%	12.15%	0.90%
Güney Afrika	6.25%	4.50%	0.10%
Brezilya	4.25%	4.19%	1.20%
Rusya	6.00%	2.40%	1.70%
Meksika	7.00%	3.24%	-0.30%
Endonezya	5.00%	2.68%	4.97%
Hindistan	5.15%	7.59%	4.50%

Pariteler	Günlük	Aylık	Yıllık
EURUSD	0.1%	-0.4%	-2.9%
USDTRY	-0.3%	4.3%	16.0%
EURTRY	0.2%	3.8%	12.8%
USDJPY	0.8%	-0.2%	-3.3%
GBPUSD	0.1%	-2.7%	-3.2%
USDZAR	0.2%	4.2%	9.9%
USDRUB	-0.1%	4.5%	1.4%
USDBRL	0.1%	4.6%	18.6%
USDIDR	0.2%	4.1%	1.2%
USDMXN	0.0%	4.1%	2.1%
USDINR	0.0%	1.0%	1.8%
USDARS	-0.6%	2.5%	55.1%
USDCNY	0.0%	0.8%	4.3%
USDKRW	-0.3%	0.1%	6.1%

Emtia - Uluslararası Piyasalar	Günlük	Aylık	Yıllık
Brent Petrol	2.1%	-9.3%	-20.4%
Altın Ons	0.8%	1.0%	24.0%
Doğalgaz	3.2%	-5.6%	-39.2%
Gümüş	2.1%	-5.5%	12.0%
Alüminyum	-0.3%	-3.1%	-11.8%
Buğday	-0.3%	-5.5%	14.5%
Şeker	0.0%	-2.8%	12.5%
Kakao	-2.3%	-3.4%	21.0%
Kahve	2.2%	9.3%	11.9%
Pamuk	2.8%	-6.4%	-14.4%

Yaklaşan Merkez Bankası Toplantı Tarihleri	Tarih
Kanada Merkez Bankası (BOC)	4 Mart
Avrupa Merkez Bankası (ECB)	12 Mart
Federal Rezerv (FED)	18 Mart
İsviçre Merkez Bankası (SNB)	19 Mart
Japonya Merkez Bankası (BOJ)	19 Mart

BIST Piyasa Verileri	TL	USD
BIST100 Endeksi	105,994	17,209
Piyasa Değeri	1,063,376	172,647
Halka Açık Piyasa Değeri	285,272	46,316
Günlük İşlem Hacmi	12,423	2,017
Ortalama İşlem Hacmi	18,904	3,135
Yabancı Payı		59%

Borsa Performansları	Günlük	Aylık	Yıllık
BIST 100	0.0%	-11.0%	2.6%
ABD - S&P 500	-0.8%	-8.4%	5.4%
Almanya - DAX	-3.9%	-8.4%	2.5%
Gelişen Ülkeler	-2.4%	-5.4%	-4.4%
Çin - Shanghai Composite	-3.7%	-3.2%	-3.8%
Japonya - Nikkei	-3.7%	-8.9%	-2.1%
Meksika - Windex	-0.6%	-6.1%	-3.2%
Brezilya - Wibra	1.2%	-8.6%	8.0%
Rusya - Micex	-4.5%	-9.5%	12.4%
G.Afrika - WizaF	-5.3%	-9.0%	-9.3%
G.Kore Kospi	1.0%	-5.3%	-8.6%
Hong Kong - Hang Seng	-2.4%	-0.7%	-9.3%
Hindistan - Sensex	-3.6%	-6.0%	6.2%
Endonezya - Jakarta	-1.5%	-8.2%	-16.1%

BIST - Artan	Fiyat	Değişim
ECZYT	12.00	3.5%
FROTO	78.00	1.5%
SOKM	8.50	1.3%
TOASO	26.56	1.2%
AKSEN	3.55	1.1%

BIST - Azalanlar	Fiyat	Değişim
AEFES	21.94	-9.8%
MPARK	14.89	-9.7%
BRSAN	9.89	-9.4%
KOZAL	73.00	-8.5%
TAVHL	20.36	-8.0%

BIST - İşlem Hacmi	Fiyat	TL mn
THYAO	11.75	1,736
ASELS	27.50	1,142
GARAN	9.50	642
AKBNK	6.76	343
YKBANK	2.29	281

Aşağıdaki tabloda, BIST 100, BIST100 dışı ve İkili İşlem başlığı altında hisselerin fiyat hareketleri bazında orta vadeli trend durumları sayısal analiz sonuçlarına göre belirtilmiştir. Destek ve direnç seviyeleri hisselerin volatiliteleri dikkate alınarak istatistiksel metotlara göre belirlenmiştir. BIST100 ve BIST100 dışı hisseler, Borsa İstanbul piyasa yapılanması bazında "Yıldız Pazar 1-2" ve "Ana Pazar 1" den oluşmaktadır. Bir hisse senedinin veya ikili işlemin yükselişe ve düşüşe başlayanlar listesinde yer alması orta vadeli yeni bir trend başlangıcı olarak değerlendirilebilir.

Endeks	Son Durum	Destek 2	Destek 1	Kapanış	Direnç 1	Direnç 2
BIST 100	Düşüş trendi devam etmekte	102,939	105,729	105,994	108,520	111,310
BIST 30 VIOP		123,900	127,200	127,550	130,600	133,900

ORTA VADELİ TREND															
Endeks 100 Yükselişe Başlayanlar						Endeks 100 Düşüşe Başlayanlar									
Destek 2	Destek 1	Kapanış	Direnç 1	Direnç 2	Destek 2	Destek 1	Kapanış	Direnç 1	Direnç 2	Destek 2	Destek 1				
					AKGRT	6.09	6.30	6.32	6.52	6.73					
					EGEEN	628.66	656.18	667.50	683.69	711.20					
					ISMEN	4.64	4.72	4.74	4.81	4.90					
					KARSN	1.56	1.62	1.67	1.67	1.73					
					KERVT	3.08	3.24	3.37	3.39	3.54					
					KLMSN	17.48	18.15	18.83	18.83	19.51					
					KOZAL	69.06	71.40	73.00	73.75	76.10					
					ODAS	1.89	1.95	1.96	2.01	2.07					
					SASA	8.40	8.70	8.72	9.00	9.30					
					TRCAS	3.11	3.23	3.30	3.36	3.48					
					TTKOM	7.24	7.40	7.53	7.56	7.71					
Endeks 100 Dışı Yükselişe Başlayanlar						Endeks 100 Dışı Düşüşe Başlayanlar									
Destek 2	Destek 1	Kapanış	Direnç 1	Direnç 2	Destek 2	Destek 1	Kapanış	Direnç 1	Direnç 2	Destek 2	Destek 1				
HUBVC	25.03	25.75	26.12	26.47	27.19	BANVT	16.92	17.64	18.36	18.36	19.08				
						BOSSA	8.72	9.05	9.08	9.37	9.70				
						CEMAS	1.07	1.13	1.16	1.18	1.23				
						DESA	4.49	4.63	4.70	4.78	4.92				
						DGGYO	5.34	5.56	5.64	5.77	5.98				
						DMSAS	3.42	3.54	3.64	3.66	3.78				
						MIPAZ	2.51	2.64	2.64	2.76	2.88				
						OSTIM	1.90	2.01	2.07	2.12	2.23				
						TUCLK	4.38	4.57	4.60	4.76	4.95				
						VAKKO	4.90	5.10	5.25	5.30	5.51				
						VERUS	19.17	19.66	19.80	20.15	20.64				
						YGGYO	12.56	12.74	12.85	12.92	13.10				
						YGYO	0.58	0.62	0.63	0.65	0.68				
İkili İşlem Yükselişe Başlayanlar						İkili İşlem Düşüşe Başlayanlar									
Destek 2	Destek 1	Kapanış	Direnç 1	Direnç 2	Destek 2	Destek 1	Kapanış	Direnç 1	Direnç 2	Destek 2	Destek 1				
Birinci Hisse VIOP'ta Al - İkinci Hisse VIOP'ta Sat						Birinci Hisse VIOP'ta Sat - İkinci Hisse VIOP'ta Al									
										GARAN-XU030	0.1303	0.1316	0.1330	0.1343	0.1356

Endeks 50 Trend Takibi	Trend	Destek 2	Destek 1	Kapanış	Direnç 1	Direnç 2
BIST 100	Düşüş trendi devam etmekte	102939.06	105729.29	105993.65	108519.52	111309.75
AEFES	Düşüş Devam Ediyor	21.05	21.67	21.94	22.28	22.89
AGHOL	Düşüş Devam Ediyor	15.40	15.84	16.12	16.28	16.72
AKBNK	Düşüş Devam Ediyor	6.51	6.75	6.76	7.00	7.24
ALARK	Düşüş Devam Ediyor	5.27	5.47	5.57	5.67	5.87
ANACM	Düşüş Devam Ediyor	3.51	3.64	3.77	3.78	3.91
ARCLK	Düşüş Devam Ediyor	17.72	18.38	18.58	19.05	19.71
ASELS	Yükseliş Devam Ediyor	26.15	27.19	27.50	28.22	29.26
BIMAS	Düşüş Devam Ediyor	46.92	47.96	48.04	49.01	50.05
CCOLA	Yükseliş Devam Ediyor	43.09	44.14	45.10	45.19	46.23
DOHOL	Düşüş Devam Ediyor	1.62	1.70	1.72	1.77	1.84
EKGYO	Düşüş Devam Ediyor	1.35	1.38	1.39	1.41	1.44
ENJSA	Düşüş Devam Ediyor	7.60	7.74	7.79	7.87	8.01
ENKAI	Düşüş Devam Ediyor	6.07	6.32	6.43	6.56	6.80
EREGL	Düşüş Devam Ediyor	7.67	7.97	8.25	8.27	8.57
FROTO	Yükseliş Devam Ediyor	72.50	75.26	78.00	78.03	80.80
GARAN	Düşüş Devam Ediyor	8.76	9.13	9.50	9.51	9.88
HALKB	Düşüş Devam Ediyor	5.70	5.87	5.98	6.04	6.21
HEKTS	Düşüş Devam Ediyor	8.99	9.36	9.63	9.72	10.09
IPEKE	Yükseliş Devam Ediyor	8.61	9.01	9.32	9.40	9.79
ISCTR	Düşüş Devam Ediyor	5.43	5.66	5.71	5.88	6.11
ISFIN	Düşüş Devam Ediyor	2.98	3.09	3.13	3.21	3.32
KCHOL	Düşüş Devam Ediyor	16.48	17.10	17.20	17.72	18.34
KORDS	Düşüş Devam Ediyor	13.37	13.84	13.93	14.32	14.80
KOZAA	Yükseliş Devam Ediyor	10.61	11.04	11.30	11.47	11.90
KOZAL	Yeni Düşüş Başladı	69.06	71.40	73.00	73.75	76.10
KRDMD	Düşüş Devam Ediyor	2.43	2.53	2.60	2.64	2.74
MGROS	Düşüş Devam Ediyor	20.91	21.63	21.76	22.35	23.07
PETKM	Düşüş Devam Ediyor	3.38	3.52	3.64	3.66	3.80
PGSUS	Düşüş Devam Ediyor	52.28	53.87	54.00	55.46	57.06
SAHOL	Düşüş Devam Ediyor	8.23	8.50	8.51	8.77	9.03
SASA	Yeni Düşüş Başladı	8.40	8.70	8.72	9.00	9.30
SISE	Düşüş Devam Ediyor	4.51	4.69	4.83	4.87	5.05
SKBNK	Düşüş Devam Ediyor	1.03	1.07	1.11	1.11	1.15
SODA	Düşüş Devam Ediyor	5.60	5.75	5.79	5.89	6.03
TAVHL	Düşüş Devam Ediyor	19.63	20.19	20.36	20.74	21.30
TCELL	Düşüş Devam Ediyor	13.40	13.78	13.84	14.16	14.54
THYAO	Düşüş Devam Ediyor	11.23	11.74	11.75	12.24	12.75
TKFEN	Düşüş Devam Ediyor	14.09	14.48	14.85	14.87	15.27
TOASO	Düşüş Devam Ediyor	24.69	25.64	26.56	26.60	27.55
TRKCM	Düşüş Devam Ediyor	3.20	3.31	3.34	3.42	3.53
TSKB	Düşüş Devam Ediyor	1.02	1.07	1.10	1.11	1.15
TTKOM	Yeni Düşüş Başladı	7.24	7.40	7.53	7.56	7.71
TTRAK	Yükseliş Devam Ediyor	57.66	59.08	59.30	60.49	61.91
TUPRS	Düşüş Devam Ediyor	93.96	97.80	101.30	101.65	105.50
ULKER	Düşüş Devam Ediyor	19.82	20.46	20.48	21.11	21.75
VAKBN	Düşüş Devam Ediyor	5.09	5.24	5.30	5.38	5.53
VESTL	Düşüş Devam Ediyor	13.33	13.91	14.00	14.49	15.08
YATAS	Düşüş Devam Ediyor	7.09	7.37	7.62	7.66	7.94
YKBNK	Düşüş Devam Ediyor	2.18	2.28	2.29	2.37	2.47
ZOREN	Düşüş Devam Ediyor	1.27	1.31	1.33	1.36	1.40



Genel Müdürlük

Levent Mah. Levent Cad. No: 45 P.K. 34330 Beşiktaş / İSTANBUL

+90 212 370 22 22

www.alanyatirim.com.tr

Ankara İrtibat Bürosu

Anafartalar C. Papatya S. No: 2/6-8 Ulus / ANKARA

+90 312 312 69 80

İzmir İrtibat Bürosu

Akdeniz M. Cumhuriyet Bulvarı Çırpıcı İş Merkezi No: 77/402 Konak / İZMİR

+90 232 445 64 66

arastirma@alanyatirim.com.tr

Yasal Uyarı: Bu dokümanda yer alan her türlü bilgi, değerlendirme ve yorum güvenilir olduğu düşünülen Alan Yatırım A.Ş. tarafından burada sunulan bilgilerin doğruluğu ve bütünlüğü konusunda makul özen gösterilmiş olmakla beraber, olabilecek hatalar ve eksikliklerden sorumlu değildir. Burada yer alan fiyatlar, veriler ve bilgilerin tam ve doğru olduğu garanti edilemez, içerik haber verilmeksizin değiştirilebilir. Burada yer alan yorum ve tavsiyeler, yorum ve tavsiyede bulunanların kişisel görüşlerine dayanmaktadır. Herhangi bir yatırım aracının alım – satım önerisi ya da getiri vaadi olarak yorumlanmamalıdır. Bu belgede yer alan yatırımla ilgili bilgiler, yorumlar ve tavsiyeler yatırım danışmanlığı kapsamında değildir. Yatırım danışmanlığı hizmeti, yetkili kuruluşlar tarafından kişilerin risk ve getiri tercihleri dikkate alınarak kişiye özel sunulmaktadır. Burada yer alan yorum ve tavsiyeler ise genel niteliktedir. Burada yer alan görüşler, yatırımcının mali durumuna veya risk ve getiri tercihlerine uygun olmayabilir. Bu nedenle, sadece burada yer alan bilgilere dayanarak yatırım kararı verilmesi beklentilere uygun sonuçlar doğurmayabilir. Burada yer alan bilgi, değerlendirme, yorum ve istatistiki şekil ve değerlendirmelerin kullanımı sonucunda ortaya çıkacak doğrudan ve / veya dolaylı zararlardan Alan Yatırım A.Ş. sorumlu olmayacaktır. Tüm hakları saklıdır.