

BIST 100 -0.85%	USDTRY -0.08%	EURTRY -0.20%	EURUSD 0.12%	XAUUSD -0.26%	GLDGR -0.18%	BRENT 1.97%	S&P 500 1.19%
114,809 ▼	6.8682 ▼	7.7648 ▼	1.1299 ▲	1,798.70 ▼	397.11 ▼	43.32 ▲	3,179 ▲

**PİYASA GÜNDEMİ**

- Covid-19 Salgını Kaynaklı Gelişmeler
- Libya Eksenindeki Jeopolitik Gelişmeler
- Jeopolitik ve Siyasi Gerilimler

**EKONOMİK TAKVİM**

- **10.00 TRY** Perakende Satışlar
- **21.00 USD** ABD Federal Bütçe Dengesi

**PİYASALARIN YÖNÜ**

BIST100... Risklerin Gündeme Gelmesiyle Geçtiğimiz Haftayı Kayıpla Tamamladı... Yerli yatırımcının desteğiyle yukarı yönlü hareketini sürdüren endeks global çaptaki risk iştahının düşmesinin etkisiyle ve jeopolitik risklerin gündeme gelmesiyle haftayı kayıpla tamamladı. BIST100 endeksi oldukça 8,000 puanlık oldukça geniş bir bant içerisinde hareket ederken, bir önceki haftaya göre %0.81 değer kaybetti. Koronavirüs salgını kaynaklı endişeler gelişen piyasa ülkelerini baskı altında bırakırken, diğer jeopolitik ve siyasi risk unsurları da gündemdeki yerini koruyor. Yeni haftada Asya piyasaları bilanço sezonu öncesinde pozitif bir görünüm sergiliyor. Koronavirüs tedavi sürecine ilişkin olumlu haberler ve iyimser beklentileri ABD vadeliilerinin de olumlu performans sergilemesine destek sağlıyor.

USDTRY... Yatay Seyrini Sürdürdü... Dolar TL kuru uzunca bir süredir 6.85-6.86 bandında işlem görüyor. Kurdaki volatilite tarihi düşük seviyelerde seyrediyor. Koronavirüs salgınında vaka sayılarındaki artış global risk iştahını önemli ölçüde daraltırken, gelişmekte olan ülke para birimlerinin zayıf bir görünüm sergilemesi beklenebilir. Jeopolitik ve siyasi gelişmeler gündemde kalmaya devam ediyor.

EURTRY... 7.77 Seviyelerinde... Geçtiğimiz hafta Euro genel itibarıyla güçlü bir görünüm sergilemesine rağmen yeni haftada TL karşısındaki nötr bir görünüm sergiliyor.

EURUSD... Avrupa Komisyonu Toplantısı Gündemde... Euro Bölgesi Maliye Bakanları bu haftaki Avrupa Komisyonu öncesinde buluştular. Koronavirüs salgını kaynaklı endişelerle birlikte Euro Dolar paritesi 1.1250 seviyesi altına geriledikten sonra artan risk iştahındaki artışa bağlı olarak 1.1330 seviyelerine yöneldi. Avrupa Komisyonu ekonomiye yeni bir destek paketini görüşmek üzere toplanacak. Buradan gelecek olumlu haberler ibrenin Euro'ya dönmesine destek sağlayabilir.

XAUUSD... 1800 \$ Seviyelerinde Kalıcı Olma Çabasını Sürdürüyor... Koronavirüs vaka sayılarındaki artış ve yatırımcıların güvenli limanlara yönelmesi altının ons fiyatına destek oluyor. Cuma günü doların global bazda değer kazanmasıyla 1800 \$ seviyesinin altına gerileyen altının ons fiyatı 5 haftalık yükseliş rallisini yeni haftada da devam ettiriyor. ABD Başkanı Donald Trump Çin ile ikinci faz ticaret anlaşmasının gündemde olmadığını açıkladı.

GAUTRY... Altının Ons Fiyatındaki Yükselişten Destek Buluyor... Altının ons fiyatındaki yükselişten destek bulan gram altın 398 TL seviyelerinde işlem görüyor. Dolar TL kurunun ons fiyatındaki yükselişe eşlik etmesi durumunda gram altın için yeni rekor seviyeler gündeme gelebilir.

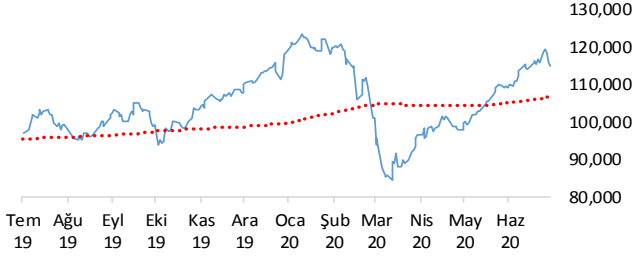
BRENT... OPEC+ Toplantısı Öncesinde Geriledi... Koronavirüs vaka sayılarındaki artış ve yeniden yayılmaya başlaması petrol talebine yönelik riskleri de canlı tutuyor. Geçtiğimiz hafta stokların yeniden artması petrol enerji fiyatları üzerinde aşağı yönlü baskı kurdu. Petrol fiyatları vaka sayılarındaki artışın ve salgındaki yayılmanın talebe yönelik endişeleri beslemesiyle geçtiğimiz haftayı kayıpla tamamladı. Ekonomilerin yeniden açılması ve talepte canlanma beklentileriyle Haziran ayından bu yana 5 \$'lık bir bant içerisinde hareket eden Brent petrolün varil fiyatı yeni haftada OPEC+ koalisyonunun rekor seviyelerdeki üretim kısıntılarını azaltmaya yönelik planını duyurabileceği beklentisiyle geriledi.

SP500... Koronavirüs Tedavisine Yönelik Olumlu Haberlerle Yükseldi... ABD'de endeksler Trump'ın koronavirüs aşısı konusundaki iyimser açıklamaları ve tedavi süreci konusundaki olumlu haberlerin etkisinde haftanın son işlem gününü artıda kapadı. Bankaların yükseliş performansı S&P500 endeksini yukarı taşıdı. Endeks %1.05 değer kazancıyla haftayı 3,185 puandan tamamladı.

Teknik Analiz

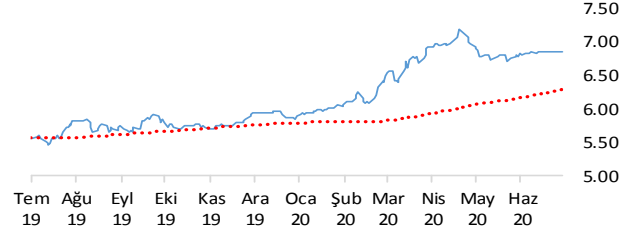
BIST

BIST100 endeksi günü 0.85% değer kaybı ile tamamladı. Teknik olarak BIST100 endeksi orta vadeli yükseliş trendi, kısa vadeli düşüş trendi devam etmektedir. Bununla beraber BIST100 endeksinde kısa vadeli direnç seviyeleri 114,900 ve 116,300'de, destek seviyeleri ise 113,600 ve 112,400'de bulunmaktadır.



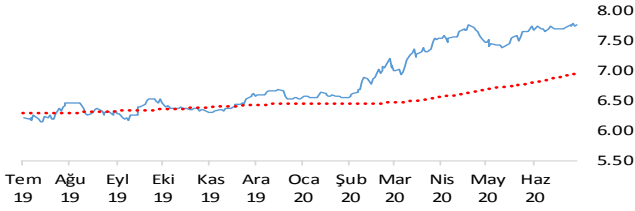
USDTRY

Dolar, Türk Lirası karşısında günü 0.08% değer kazancı ile tamamladı. Teknik olarak Dolar, Türk Lirası karşısında orta vadeli yükseliş trendi ve kısa vadeli yükseliş trendi devam etmektedir. Bununla beraber USDTRY paritesinde kısa vadeli direnç seviyeleri 6.8700 ve 6.8800'de, destek seviyeleri ise 6.8600 ve 6.8500'de bulunmaktadır.



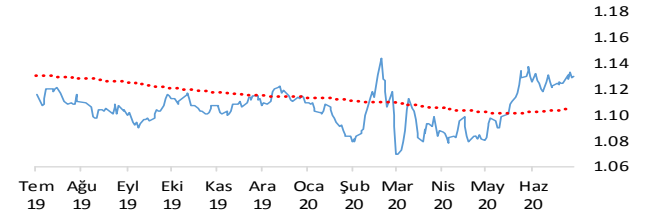
EURTRY

Euro, Türk Lirası karşısında günü 0.20% değer kazancı ile tamamladı. Teknik olarak Euro, Türk Lirası karşısında orta vadeli yükseliş trendi ve kısa vadeli yükseliş trendi devam etmektedir. Bununla beraber EURTRY paritesinde kısa vadeli direnç seviyeleri 7.7800 ve 7.8100'de, destek seviyeleri ise 7.7500 ve 7.7200'de bulunmaktadır.



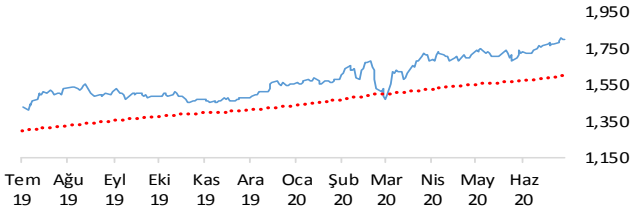
EURUSD

Euro, Dolar karşısında günü 0.12% değer kazancı ile tamamladı. Teknik olarak Euro, Dolar karşısında orta vadeli yükseliş trendi ve kısa vadeli yükseliş trendi devam etmektedir. Bununla beraber EURUSD paritesinde kısa vadeli direnç seviyeleri 1.1330 ve 1.1380'de, destek seviyeleri ise 1.1290 ve 1.1250'de bulunmaktadır.



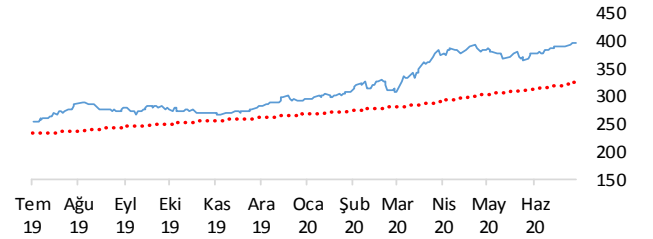
XAUUSD

Altının ons cinsi, günü 0.26% değer kaybı ile tamamladı. Teknik olarak Altının ons cinsi, orta vadeli yükseliş trendi ve kısa vadeli yükseliş trendi içinde bulunmaktadır. Bununla beraber Ons altında kısa vadeli direnç seviyeleri 1,802.00 ve 1,811.00'de, destek seviyeleri ise 1,794.00 ve 1,785.00'de bulunmaktadır.



GLDGR

Altın gram cinsi, günü 0.18% değer kaybı ile tamamladı. Teknik olarak Altın gram cinsi, orta vadeli yükseliş trendi ve kısa vadeli yükseliş trendi içinde bulunmaktadır. Bununla beraber Gram altında kısa vadeli direnç seviyeleri 397.00 ve 399.00'de, destek seviyeleri ise 396.00 ve 394.00'de bulunmaktadır.



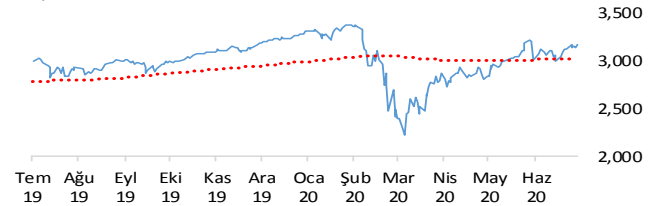
BRENT

Brent Petrol günü 1.97% değer kazancı ile tamamladı. Teknik olarak Brent Petrol orta vadeli yükseliş trendi sürmekle birlikte kısa vadeli 42.84'deki önemli direncini yukarı yönlü kırdı. Bununla beraber Brent tipi petrole kısa vadeli direnç seviyeleri 43.80 ve 44.70'de, destek seviyeleri ise 43.00 ve 42.10'de bulunmaktadır.



S&P 500

S&P500 endeksi günü 1.19% değer kazancı ile tamamladı. Teknik olarak S&P500 endeksi orta vadeli yükseliş trendi sürmekle birlikte kısa vadeli 3144.33'deki önemli direncini yukarı yönlü kırdı. Bununla beraber S&P500 endeksinde kısa vadeli direnç seviyeleri 3,187.00 ve 3,227.00'de, destek seviyeleri ise 3,148.00 ve 2,760.00'de bulunmaktadır.



İstatistikler

Global Makro Veriler	Politika Faizi	Enflasyon	Büyüme
ABD	0.25%	0.10%	0.30%
AB	0.00%	0.30%	-3.10%
Japonya	-0.10%	0.10%	-1.70%
Türkiye	8.25%	12.62%	4.50%
Güney Afrika	0.09%	-0.80%	-0.70%
Brezilya	2.25%	1.88%	-0.30%
Rusya	4.50%	3.00%	1.60%
Meksika	5.00%	2.84%	-1.40%
Endonezya	4.25%	1.96%	2.97%
Hindistan	0.00%	0.10%	-5.00%

Pariteler	Günlük	Aylık	Yıllık
EURUSD	-0.9%	0.7%	0.5%
USDTRY	-0.1%	0.8%	20.0%
EURTRY	0.2%	1.4%	20.7%
USDJPY	0.0%	-0.5%	-1.0%
GBPUSD	0.2%	1.0%	0.7%
USDZAR	-0.3%	-2.0%	19.8%
USDRUB	0.2%	1.6%	12.4%
USDBRL	0.0%	5.5%	42.5%
USDIDR	0.2%	1.7%	3.4%
USDMXN	-0.3%	0.6%	17.9%
USDINR	-0.1%	-1.1%	9.5%
USDARS	-0.3%	1.8%	70.1%
USDCNY	-0.1%	-1.2%	1.7%
USDKRW	-0.1%	-0.4%	1.9%

Emtia - Uluslararası Piyasalar	Günlük	Aylık	Yıllık
Brent Petrol	-0.6%	10.6%	-35.9%
Altın Ons	0.4%	4.3%	27.5%
Doğalgaz	-1.4%	2.8%	-26.9%
Gümüş	1.0%	8.2%	24.2%
Alüminyum	36.1%	42.1%	24.1%
Buğday	-1.3%	3.8%	0.8%
Şeker	-0.7%	-2.3%	-4.4%
Kakao	1.0%	-6.4%	-13.3%
Kahve	-1.9%	-0.1%	-9.1%
Pamuk	-0.6%	8.3%	2.0%

Yaklaşan Merkez Bankası Toplantı Tarihleri	Tarih
Kanada Merkez Bankası (BOC)	15 Temmuz
Avrupa Merkez Bankası (ECB)	16 Temmuz
Japonya Merkez Bankası (BOJ)	22 Temmuz
Türkiye Cumhuriyet Merkez Bankası (TCMB)	23 Temmuz
ABD Merkez Bankası (FED)	29 Temmuz
Rusya Merkez Bankası (CBR)	31 Temmuz

BIST Piyasa Verileri	TL	USD
BIST100 Endeksi	114,809	16,753
Piyasa Değeri	1,219,815	177,997
Halka Açık Piyasa Değeri	320,531	46,772
Günlük İşlem Hacmi	29,722	4,337
Ortalama İşlem Hacmi	29,900	4,373
Yabancı Payı		50%

Borsa Performansları	Günlük	Aylık	Yıllık
BIST 100	-0.9%	4.5%	18.2%
ABD - S&P 500	1.1%	4.7%	5.7%
Almanya - DAX	1.2%	5.7%	2.5%
Gelişen Ülkeler	-1.0%	8.3%	1.3%
Çin - Shanghai Composite	1.4%	17.5%	17.1%
Japonya - Nikkei	2.0%	1.9%	4.9%
Meksika - Wimex	-0.9%	-3.4%	-14.4%
Brezilya - Wibra	0.8%	7.9%	-4.8%
Rusya - Micex	-1.4%	0.0%	-7.8%
G.Afrika - WizaF	-1.0%	5.3%	-5.1%
G.Kore Kospi	1.7%	2.5%	4.8%
Hong Kong - Hang Seng	1.1%	7.1%	-8.6%
Hindistan - Sensex	1.0%	9.4%	-4.6%
Endonezya - Jakarta	0.3%	3.4%	-20.9%

BIST - Artan	Fiyat	Değişim
KARSN	3.43	7.5%
KARTN	490.00	4.5%
IPEKE	13.95	2.6%
THYAO	11.83	2.4%
KERVT	4.87	2.3%

BIST - Azalanlar	Fiyat	Değişim
NTHOL	2.37	-4.8%
AKCNS	13.25	-4.5%
MPARK	20.04	-4.4%
CCOLA	44.58	-4.1%
SISE	6.12	-4.1%

BIST - İşlem Hacmi	Fiyat	TL mn
EKGYO	2.16	2,369
GARAN	7.81	1,337
TRKCM	4.51	1,287
SISE	6.12	1,244
THYAO	11.83	1,187

Aşağıdaki tabloda, BIST 100, BIST100 dışı ve İkili İşlem başlığı altında hisselerin fiyat hareketleri bazında orta vadeli trend durumları sayısal analiz sonuçlarına göre belirtilmiştir. Destek ve direnç seviyeleri hisselerin volatiliteleri dikkate alınarak istatistiksel metotlara göre belirlenmiştir. BIST100 ve BIST100 dışı hisseler, Borsa İstanbul piyasası yapılandırması bazında "Yıldız Pazar 1-2" ve "Ana Pazar 1" den oluşmaktadır. Bir hisse senedinin veya ikili işlemin yükseliş ve düşüşe başlayanlar listesinde yer alması orta vadeli yeni bir trend başlangıcı olarak değerlendirilebilir.

Endeks	Son Durum	Destek 2	Destek 1	Kapanış	Direnç 1	Direnç 2
BIST 100	Yükseliş trendi devam	110,605	113,517	114,809	116,430	119,342
BIST 30 VIOP		127,500	130,800	132,300	134,200	137,500

ORTA VADELİ TREND												
Endeks 100 Yükseliş Başlayanlar						Endeks 100 Düşüş Başlayanlar						
Destek 2	Destek 1	Kapanış	Direnç 1	Direnç 2		Destek 2	Destek 1	Kapanış	Direnç 1	Direnç 2		
						HALKB	5.68	5.84	5.90	6.00	6.16	
						ISFIN	3.64	3.77	3.82	3.91	4.04	
						KLMSN	15.04	15.59	15.65	16.13	16.68	
						MAVI	42.91	44.06	44.74	45.20	46.35	
						VAKBN	4.63	4.76	4.87	4.89	5.02	
Endeks 100 Dışı Yükseliş Başlayanlar						Endeks 100 Dışı Düşüş Başlayanlar						
Destek 2	Destek 1	Kapanış	Direnç 1	Direnç 2		Destek 2	Destek 1	Kapanış	Direnç 1	Direnç 2		
FONET	9.94	10.35	10.40	10.75	11.16	ATEKS	12.27	12.74	13.17	13.22	13.70	
						AVOD	3.21	3.33	3.36	3.46	3.58	
						BAGFS	15.48	16.11	16.55	16.74	17.37	
						BOSSA	8.96	9.29	9.48	9.63	9.97	
						CRFSA	7.02	7.22	7.22	7.41	7.61	
						DERIM	5.91	6.30	6.68	6.69	7.08	
						DURDO	15.40	16.13	16.23	16.87	17.60	
						LINK	23.39	24.39	24.42	25.38	26.37	
						MSGYO	2.28	2.38	2.39	2.47	2.56	
						PENGD	3.86	4.01	4.14	4.15	4.30	
						PETUN	17.58	18.10	18.38	18.62	19.13	
						RAYSG	5.42	5.64	5.82	5.87	6.09	
						SELEC	7.99	8.19	8.36	8.38	8.58	
						TIRE	6.09	6.34	6.50	6.58	6.82	
						TLMAN	12.98	13.35	13.51	13.72	14.09	
						TSPOR	5.79	6.02	6.24	6.24	6.47	
						ULUUN	8.59	8.86	9.09	9.14	9.41	
						VAKFN	2.60	2.72	2.76	2.84	2.96	
İkili İşlem Yükseliş Başlayanlar						İkili İşlem Düşüş Başlayanlar						
Birinci Hisse VIOP'ta Al - İkinci Hisse VIOP'ta Sat						Birinci Hisse VIOP'ta Sat - İkinci Hisse VIOP'ta Al						

Endeks 50 Trend Takibi	Trend	Destek 2	Destek 1	Kapanış	Direnç 1	Direnç 2
BIST 100	Yükseliş trendi devam etmekte	110605.03	113517.29	114808.56	116429.56	119341.83
AEFES	Yükseliş Devam Ediyor	21.10	21.68	22.22	22.26	22.84
AGHOL	Yükseliş Devam Ediyor	19.98	20.52	20.52	21.06	21.61
AKBNK	Düşüş Devam Ediyor	5.46	5.66	5.75	5.85	6.05
ALARK	Yükseliş Devam Ediyor	5.22	5.41	5.42	5.60	5.79
ANACM	Yükseliş Devam Ediyor	4.91	5.09	5.23	5.27	5.45
ARCLK	Yükseliş Devam Ediyor	18.95	19.63	19.75	20.31	21.00
ASELS	Yükseliş Devam Ediyor	29.72	30.90	31.78	32.08	33.25
BIMAS	Yükseliş Devam Ediyor	65.92	67.44	68.15	68.96	70.48
CCOLA	Yükseliş Devam Ediyor	42.55	43.61	44.58	44.68	45.74
DOHOL	Yükseliş Devam Ediyor	2.08	2.17	2.20	2.26	2.35
EKGYO	Yükseliş Devam Ediyor	2.07	2.12	2.16	2.17	2.21
ENJSA	Yükseliş Devam Ediyor	8.37	8.53	8.61	8.69	8.85
ENKAI	Yükseliş Devam Ediyor	5.68	5.91	5.97	6.14	6.36
EREGL	Yükseliş Devam Ediyor	8.01	8.31	8.60	8.61	8.91
FROTO	Yükseliş Devam Ediyor	68.12	70.72	73.00	73.32	75.91
GARAN	Düşüş Devam Ediyor	7.45	7.74	7.81	8.04	8.33
HALKB	Yeni Düşüş Başladı	5.68	5.84	5.90	6.00	6.16
HEKTS	Düşüş Devam Ediyor	12.99	13.50	13.60	14.00	14.51
IPEKE	Yükseliş Devam Ediyor	12.84	13.40	13.95	13.96	14.52
ISCTR	Yükseliş Devam Ediyor	4.95	5.15	5.27	5.35	5.54
ISFIN	Yeni Düşüş Başladı	3.64	3.77	3.82	3.91	4.04
KCHOL	Yükseliş Devam Ediyor	16.31	16.90	17.14	17.49	18.08
KORDS	Yükseliş Devam Ediyor	11.55	11.96	12.03	12.37	12.78
KOZAA	Yükseliş Devam Ediyor	12.26	12.74	12.90	13.22	13.70
KOZAL	Yükseliş Devam Ediyor	77.97	80.45	81.10	82.93	85.42
KRDMD	Yükseliş Devam Ediyor	2.89	3.01	3.03	3.13	3.24
MGROS	Yükseliş Devam Ediyor	40.16	41.46	41.88	42.75	44.04
PETKM	Yükseliş Devam Ediyor	3.92	4.08	4.17	4.23	4.39
PGSUS	Düşüş Devam Ediyor	49.00	50.49	51.65	51.99	53.48
SAHOL	Yükseliş Devam Ediyor	8.65	8.92	9.10	9.19	9.46
SASA	Yükseliş Devam Ediyor	10.37	10.74	10.93	11.10	11.46
SISE	Yükseliş Devam Ediyor	5.74	5.96	6.12	6.18	6.40
SKBNK	Yükseliş Devam Ediyor	1.44	1.49	1.54	1.55	1.60
SODA	Yükseliş Devam Ediyor	6.59	6.76	6.88	6.92	7.08
TAVHL	Düşüş Devam Ediyor	16.33	16.78	17.05	17.22	17.67
TCELL	Yükseliş Devam Ediyor	15.25	15.68	16.09	16.11	16.54
THYAO	Düşüş Devam Ediyor	11.26	11.73	11.83	12.19	12.66
TKFEN	Yükseliş Devam Ediyor	16.64	17.07	17.10	17.50	17.93
TOASO	Yükseliş Devam Ediyor	23.77	24.69	25.40	25.60	26.52
TRKCM	Yükseliş Devam Ediyor	4.33	4.46	4.51	4.60	4.73
TSKB	Yükseliş Devam Ediyor	1.13	1.17	1.21	1.22	1.26
TTKOM	Yükseliş Devam Ediyor	7.72	7.88	7.90	8.04	8.21
TRAK	Yükseliş Devam Ediyor	85.76	87.83	89.65	89.89	91.96
TUPRS	Düşüş Devam Ediyor	80.46	83.61	85.45	86.77	89.92
ULKER	Yükseliş Devam Ediyor	23.94	24.69	25.34	25.45	26.20
VAKBN	Yeni Düşüş Başladı	4.63	4.76	4.87	4.89	5.02
VESTL	Yükseliş Devam Ediyor	15.14	15.78	16.36	16.41	17.05
YATAS	Yükseliş Devam Ediyor	7.59	7.89	8.19	8.19	8.49
YKBNK	Düşüş Devam Ediyor	2.16	2.25	2.29	2.34	2.43
ZOREN	Yükseliş Devam Ediyor	2.45	2.52	2.54	2.60	2.68



Genel Müdürlük

Levent Mah. Levent Cad. No: 45 P.K. 34330 Beşiktaş / İSTANBUL

+90 212 370 22 22

www.alanyatirim.com.tr

Ankara İrtibat Bürosu

Anafartalar C. Papatya S. No: 2/6-8 Ulus / ANKARA

+90 312 312 69 80

İzmir İrtibat Bürosu

Akdeniz M. Cumhuriyet Bulvarı Çırpıcı İş Merkezi No: 77/402 Konak / İZMİR

+90 232 445 64 66

arastirma@alanyatirim.com.tr

Yasal Uyarı: Bu dokümanda yer alan her türlü bilgi, değerlendirme ve yorum güvenilir olduğu düşünülen Alan Yatırım A.Ş. tarafından burada sunulan bilgilerin doğruluğu ve bütünlüğü konusunda makul özen gösterilmiş olmakla beraber, olabilecek hatalar ve eksikliklerden sorumlu değildir. Burada yer alan fiyatlar, veriler ve bilgilerin tam ve doğru olduğu garanti edilemez, içerik haber verilmeksizin değiştirilebilir. Burada yer alan yorum ve tavsiyeler, yorum ve tavsiyede bulunanların kişisel görüşlerine dayanmaktadır. Herhangi bir yatırım aracının alım – satım önerisi ya da getiri vaadi olarak yorumlanmamalıdır. Bu belgede yer alan yatırımla ilgili bilgiler, yorumlar ve tavsiyeler yatırım danışmanlığı kapsamında değildir. Yatırım danışmanlığı hizmeti, yetkili kuruluşlar tarafından kişilerin risk ve getiri tercihleri dikkate alınarak kişiye özel sunulmaktadır. Burada yer alan yorum ve tavsiyeler ise genel niteliktedir. Burada yer alan görüşler, yatırımcının mali durumuna veya risk ve getiri tercihlerine uygun olmayabilir. Bu nedenle, sadece burada yer alan bilgilere dayanarak yatırım kararı verilmesi beklentilere uygun sonuçlar doğurmayabilir. Burada yer alan bilgi, değerlendirme, yorum ve istatistiki şekil ve değerlendirmelerin kullanımı sonucunda ortaya çıkacak doğrudan ve / veya dolaylı zararlardan Alan Yatırım A.Ş. sorumlu olmayacaktır. Tüm hakları saklıdır.