

BIST 100 0.37%	USDTRY 1.23%	EURTRY 0.58%	EURUSD 0.76%	XAUUSD -1.06%	GLDGR -2.27%	BRENT 0.84%	S&P 500 -0.01%
103,024 ▲	6.7282 ▲	7.3856 ▲	1.0982 ▲	1,710.85 ▼	370.18 ▼	36.32 ▲	2,994 ▼

**PİYASA GÜNDEMİ**

- Koronavirüs (Kovid-19) Salgını Kaynaklı Gelişmeler
- ABD-Çin Gerilimi
- Yurt Dışı Swap Görüşmeleri

**EKONOMİK TAKVİM**

- **10.30 EUR** ECB Başkanı Lagarde'ın Konuşması
- **11.30 EUR** ECB Başkanı De Guindos'un Konuşması
- **16.30 USD** Seevol Cushing Petrol Depolama Raporu
- **19.30 USD** FOMC Üyesi Bullard'ın Konuşması

**PİYASALARIN YÖNÜ**

BIST100...Likidite Koşullarındaki Toparlanma Fiyatlanıyor...2 günlük bayram tatilinin ardından yurt içi piyasalar bugün yeniden açılıyor. Haftanın ilk iki gününde yurt içi piyasalar bayram nedeniyle kapalı iken, koronavirüs salgınında yayılma hızının düştüğüne ilişkin veriler ve reel ekonominin peyderpey açılmasıyla küresel piyasalarda nispeten olumlu bir hava var. Asya piyasaları Japonya'nın olağanüstü hali kaldırdığını ilan etmesiyle birlikte genel itibarıyla artıda başladığı haftada, ABD ve Çin arasındaki gerileme yönelik endişelere yoğunlaşılmasıyla karışık bir görüntü verdi. Bugün ise ABD hisse senedi vadeliileri aktif kontratları dünkü kazançlarını koruma çabasını sürdürüyor. ABD ve Çin arasındaki gerilim Trump'ın açıklamalarıyla sürerken, Asya Pasifikten gelecek olumsuz bir haberin risk algısını olumsuz etkileme potansiyeli bulunuyor. Yurt dışı piyasalardaki risk iştahının yurt içi piyasalara yansımalarının olumlu olması beklenebilir. Risk iştahının destek olması halinde 200 günlük ortalamanın bulunduğu 104,500 seviyeleri test edilebilir.

USDTRY... 6.76 Seviyelerinde...Küresel piyasalarda yükselen risk algısıyla birlikte Dolar TL kuru diğer gelişen piyasa ülke para birimleriyle birlikte değer kazandı. CDS'in gerilemesi TL cinsinden varlıklara destek oluyor. Dolar TL kuru dün yurt dışı piyasalarda 6.69 seviyelerine kadar geriledikten sonra yükselişe geçti. Ülkelerin ekonomileri açmaya başlaması ve reel ekonomide toparlanma belirtileri gelişen piyasa ülke para birimlerine destek sağlamaya devam etmesi beklenebilir.

EURTRY...TL Varlıklar Risk İştahındaki Yükselişten Destek Buldu...TL majör para birimleri karşısındaki kayıplarını telafi etme çabasını sürdürüyor. Gelişen piyasa ülke para birimlerindeki yükselmeye birlikte Euro TL kuru 7.37 seviyelerine kadar geriledi. Yeni işlem gününün ilk saatlerinde 7.41 seviyelerinde işlem görüyor.

EURUSD...1.0960 Seviyelerinde... Risk algısındaki toparlanmayla birlikte dolar global bazda değer kaybederken Euro Dolar paritesi 1.10 seviyelerini test etti. Avrupa'da ekonomilerin açılmaya başlaması, ECB iyimserliği ve Avrupa'daki salgının yayılım hızının düşmeye başlaması Euro'ya destek sağladı. ABD ve Çin arasındaki gerilimin Trump'ın açıklamalarıyla birlikte yeniden tırmanmasıyla Dolar kayıplarını geri alma çabasına girerken, piyasalar sabah saatlerinde ECB Başkanı Lagarde'ın gerçekleştireceği konuşmayı takip edecek. Avrupa Komisyonu'nun açıklayacağı finansal destek paketinin detayları da Euro Bölgesi gündemindeki bir diğer konu olarak karşımıza çıkıyor.

XAUUSD...Gerilemeye Devam Etti...Düşük işlem hacimleri ve yatırımcılardan gelen kar satışlarıyla birlikte yeni haftada gerileyen altın fiyatları ekonomilerin açılmaya başlaması ve reel ekonomide toparlanma belirtileriyle birlikte sakin bir görünüm sergiliyor. Ons fiyatı 1707 \$ seviyelerinde işlem gören altında ABD ve Çin kaynaklı gerilim ve makroekonomik veriler takip edilecek.

GLDGR...TL'deki Güçlenme ve Ons Fiyatındaki Gerilemeyle Değer Kaybetti... Küresel risk algısındaki toparlanmanın gelişen piyasa ülke para birimlerine destek sağlamasıyla birlikte altının gram fiyatı 371 TL seviyelerine geriledi.

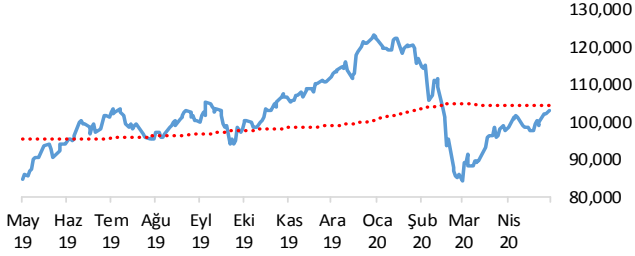
BRENT...Stoklardaki Azalma Petrol Fiyatlarına Destek Sağlıyor... Rusya Enerji Bakanının OPEC+ ülkelerinin üretimde kısıntıya gitmesinin sonuçlarının olumlu olduğuna ilişkin açıklamalarıyla birlikte petrol fiyatları toparlanma çabası içerisine girdi. Yeni işlem gününde talepteki toparlanmaya yönelik uyarılar ve Hong Kong gerilimiyle bir miktar geri çekildi.

SP500...Trump Hafta Bitmeden Çin Konusunda Yeni Adımların Atılacağını İfade Etti... ABD Başkanı Donald Trump'ın Çin'in Hong Kong yasasına ultimatom vermeye hazırlanması dün gün boyu alıcılı bir seyir izleyen endeksin haftalık zirvesinden uzaklaşmasına neden oldu. S&P500 hisse senedi vadeliileri yeni işlem gününde 3000 puanın üzerinde seyrediyor.

Teknik Analiz

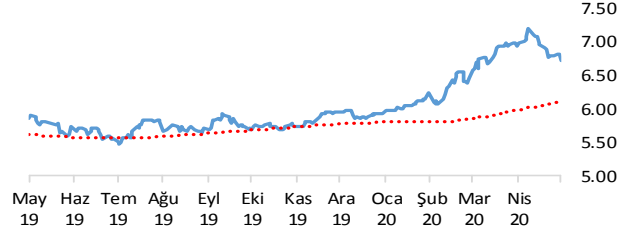
BIST

BIST100 endeksi günü 0.37% değer kazancı ile tamamladı. Teknik olarak BIST100 endeksi orta vadeli yükseliş trendi ve kısa vadeli yükseliş trendi devam etmektedir. Bununla beraber BIST100 endeksinde kısa vadeli direnç seviyeleri 103,400 ve 104,500'de, destek seviyeleri ise 102,300 ve 101,500'de bulunmaktadır.



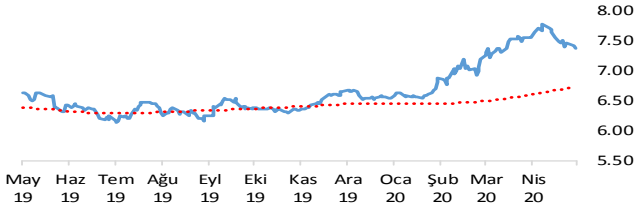
USDTRY

Dolar, Türk Lirası karşısında günü 1.23% değer kaybı ile tamamladı. Teknik olarak Dolar, Türk Lirası karşısında orta vadeli düşüş trendi ve kısa vadeli düşüş trendi devam etmektedir. Bununla beraber USDTRY paritesinde kısa vadeli direnç seviyeleri 6.7500 ve 6.8000'de, destek seviyeleri ise 6.7000 ve 6.6400'de bulunmaktadır.



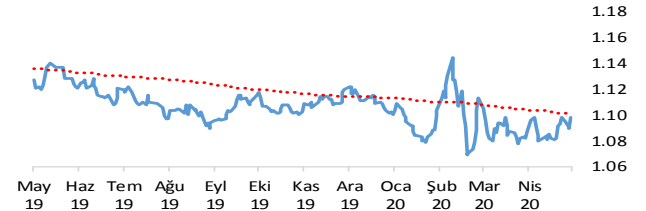
EURTRY

Euro, Türk Lirası karşısında günü 0.58% değer kaybı ile tamamladı. Teknik olarak Euro, Türk Lirası karşısında orta vadeli düşüş trendi ve kısa vadeli düşüş trendi devam etmektedir. Bununla beraber EURTRY paritesinde kısa vadeli direnç seviyeleri 7.4300 ve 7.4800'de, destek seviyeleri ise 7.3800 ve 7.3300'de bulunmaktadır.



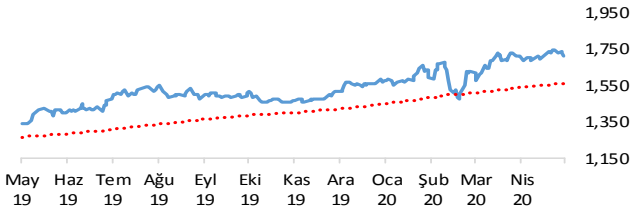
EURUSD

Euro, Dolar karşısında günü 0.76% değer kazancı ile tamamladı. Teknik olarak Euro, Dolar karşısında orta vadeli yükseliş trendi sürmekle birlikte kısa vadeli 1.0923'deki önemli direncini yukarı yönlü kırdı. Bununla beraber EURUSD paritesinde kısa vadeli direnç seviyeleri 1.0980 ve 1.1030'de, destek seviyeleri ise 1.0930 ve 1.0880'de bulunmaktadır.



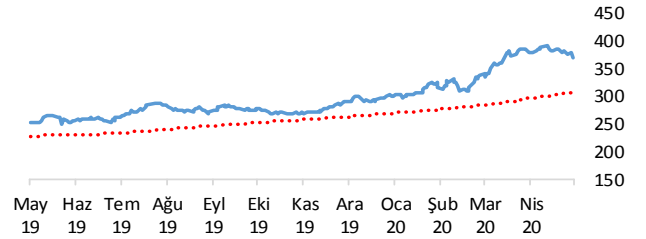
XAUUSD

Altının ons cinsi, günü 1.06% değer kaybı ile tamamladı. Teknik olarak Altının ons cinsi, orta vadeli 1720.10'deki önemli desteğini aşağı yönlü kırarken kısa vadeli düşüş trendi içinde bulunmaktadır. Bununla beraber Ons altında kısa vadeli direnç seviyeleri 1,722.00 ve 1,737.00'de, destek seviyeleri ise 1,707.00 ve 1,693.00'de bulunmaktadır.



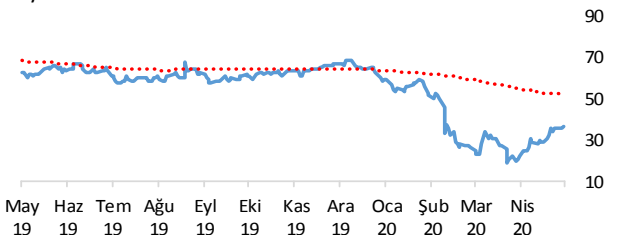
GLDGR

Altın gram cinsi, günü 2.27% değer kaybı ile tamamladı. Teknik olarak Altın gram cinsi, orta vadeli düşüş trendi ve kısa vadeli düşüş trendi içinde bulunmaktadır. Bununla beraber Gram altında kısa vadeli direnç seviyeleri 373.00 ve 376.00'de, destek seviyeleri ise 369.00 ve 366.00'de bulunmaktadır.



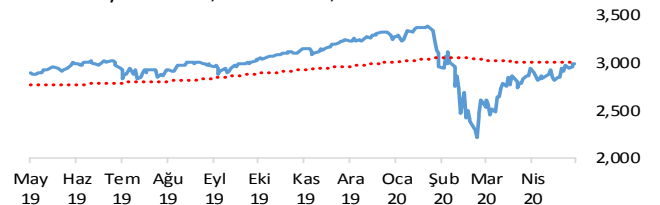
BRENT

Brent Petrol günü 0.84% değer kazancı ile tamamladı. Teknik olarak Brent Petrol orta vadeli yükseliş trendi ve kısa vadeli yükseliş trendi içinde bulunmaktadır. Bununla beraber Brent tipi petrolde kısa vadeli direnç seviyeleri 37.40 ve 39.50'de, destek seviyeleri ise 35.50 ve 33.60'de bulunmaktadır.



S&P 500

S&P500 endeksi günü 0.01% değer kaybı ile tamamladı. Teknik olarak S&P500 endeksi orta vadeli yükseliş trendi ve kısa vadeli yükseliş trendi içinde bulunmaktadır. Bununla beraber S&P500 endeksinde kısa vadeli direnç seviyeleri 3,003.00 ve 3,053.00'de, destek seviyeleri ise 2,954.00 ve 2,760.00'de bulunmaktadır.



İstatistikler

Global Makro Veriler	Politika Faizi	Enflasyon	Büyüme
ABD	0.25%	0.30%	0.30%
AB	0.00%	0.30%	-3.20%
Japonya	-0.10%	0.40%	-2.00%
Türkiye	8.25%	10.94%	6.00%
Güney Afrika	3.25%	3.51%	1.10%
Brezilya	3.00%	2.40%	1.70%
Rusya	0.25%	-0.20%	1.50%
Meksika	5.50%	2.15%	-1.60%
Endonezya	4.50%	2.67%	2.97%
Hindistan	4.40%	5.84%	4.70%

Pariteler	Günlük	Aylık	Yıllık
EURUSD	0.4%	1.2%	-2.1%
USDTRY	0.6%	-2.8%	11.7%
EURTRY	0.4%	-1.7%	9.2%
USDJPY	0.0%	0.0%	-1.8%
GBPUSD	-0.2%	-0.4%	-2.9%
USDZAR	0.2%	-8.4%	20.9%
USDRUB	0.0%	-5.1%	10.1%
USDBRL	0.0%	-4.4%	32.2%
USDIDR	0.0%	-5.3%	2.7%
USDMXN	0.2%	-11.0%	16.7%
USDINR	0.0%	-1.0%	8.7%
USDARS	0.0%	2.8%	51.7%
USDCNY	0.3%	1.1%	3.8%
USDKRW	0.3%	0.3%	4.2%

Emtia - Uluslararası Piyasalar	Günlük	Aylık	Yıllık
Brent Petrol	-0.2%	63.3%	-48.0%
Altın Ons	-0.2%	-1.3%	32.8%
Doğalgaz	-0.4%	2.2%	-25.0%
Gümüş	-0.5%	11.8%	16.9%
Alüminyum	0.4%	1.7%	-37.3%
Buğday	-0.1%	-4.5%	3.5%
Şeker	1.6%	13.2%	-4.8%
Kakao	0.8%	3.9%	-2.2%
Kahve	1.4%	-1.6%	12.6%
Pamuk	0.5%	5.2%	-14.4%

Yaklaşan Merkez Bankası Toplantı Tarihleri	Tarih
Kanada Merkez Bankası	3 Haziran
Avrupa Merkez Bankası (ECB)	4 Haziran
Amerikan Merkez Bankası (FED)	10 Haziran
Japonya Merkez Bankası (BOJ)	16 Haziran
Brezilya Merkez Bankası	17 Haziran
Rusya Merkez Bankası (CBR)	19 Haziran

BIST Piyasa Verileri	TL	USD
BIST100 Endeksi	103,024	15,177
Piyasa Değeri	1,117,585	164,634
Halka Açık Piyasa Değeri	283,656	41,786
Günlük İşlem Hacmi	15,192	2,238
Ortalama İşlem Hacmi	18,438	2,640
Yabancı Payı		54%

Borsa Performansları	Günlük	Aylık	Yıllık
BIST 100	0.4%	4.3%	20.4%
ABD - S&P 500	1.2%	5.5%	5.9%
Almanya - DAX	1.0%	11.3%	-4.7%
Gelişen Ülkeler	1.7%	5.4%	-6.3%
Çin - Shanghai Composite	-0.1%	0.2%	-0.3%
Japonya - Nikkei	0.7%	11.2%	1.5%
Meksika - Windex	1.0%	5.0%	-14.7%
Brezilya - Wibra	-0.2%	12.9%	-11.0%
Rusya - Micex	-1.4%	0.0%	-2.7%
G.Afrika - Wizaaf	1.4%	1.7%	-9.2%
G.Kore Kospi	0.2%	7.7%	-0.5%
Hong Kong - Hang Seng	-0.5%	-2.4%	-14.9%
Hindistan - Sensex	0.8%	-3.2%	-21.8%
Endonezya - Jakarta	0.0%	2.9%	-23.6%

BIST - Artan	Fiyat	Değişim
TATGD	9.33	9.9%
HEKTS	15.00	8.2%
AKGRT	6.40	4.4%
ALKIM	12.90	4.3%
ISMEN	5.92	4.2%

BIST - Azalanlar	Fiyat	Değişim
AKSEN	4.55	-3.0%
GUBRF	19.86	-2.7%
IPEKE	14.15	-2.4%
AYGAZ	10.75	-2.3%
NETAS	14.29	-1.7%

BIST - İşlem Hacmi	Fiyat	TL mn
TUPRS	80.15	632
THYAO	11.21	588
ASELS	29.28	579
ECILC	5.70	531
GARAN	7.54	501

Aşağıdaki tabloda, BIST 100, BIST100 dışı ve İkili İşlem başlığı altında hisselerin fiyat hareketleri bazında orta vadeli trend durumları sayısal analiz sonuçlarına göre belirtilmiştir. Destek ve direnç seviyeleri hisselerin volatiliteleri dikkate alınarak istatistiksel metotlara göre belirlenmiştir. BIST100 ve BIST100 dışı hisseler, Borsa İstanbul piyasa yapılanması bazında "Yıldız Pazar 1-2" ve "Ana Pazar 1" den oluşmaktadır. Bir hisse senedinin veya ikili işlemin yükselişe ve düşüğe başlayanlar listesinde yer alması orta vadeli yeni bir trend başlangıcı olarak değerlendirilebilir.

Endeks	Son Durum	Destek 2	Destek 1	Kapanış	Direnç 1	Direnç 2
BIST 100	Yükseliş trendi devam etmekte	99,438	101,993	103,024	104,549	107,104
BIST 30 VIOP		114,200	117,100	118,325	120,100	123,000

ORTA VADELİ TREND											
Endeks 100 Yükselişe Başlayanlar						Endeks 100 Düşüğe Başlayanlar					
	Destek 2	Destek 1	Kapanış	Direnç 1	Direnç 2		Destek 2	Destek 1	Kapanış	Direnç 1	Direnç 2
ARCLK	14.87	15.41	15.52	15.94	16.48						
Endeks 100 Dışı Yükselişe Başlayanlar						Endeks 100 Dışı Düşüğe Başlayanlar					
	Destek 2	Destek 1	Kapanış	Direnç 1	Direnç 2		Destek 2	Destek 1	Kapanış	Direnç 1	Direnç 2
AVISA	12.93	13.16	13.30	13.39	13.61	TUKAS		11.19	11.55	11.66	12.13
PETUN	20.09	20.63	20.92	21.17	21.71						
İkili İşlem Yükselişe Başlayanlar						İkili İşlem Düşüğe Başlayanlar					
	Destek 2	Destek 1	Kapanış	Direnç 1	Direnç 2		Destek 2	Destek 1	Kapanış	Direnç 1	Direnç 2
Birinci Hisse VIOP'ta Al - İkinci Hisse VIOP'ta Sat						Birinci Hisse VIOP'ta Sat - İkinci Hisse VIOP'ta Al					

Endeks 50 Trend Takibi	Trend	Destek 2	Destek 1	Kapanış	Direnç 1	Direnç 2
BIST 100	Yükseliş trendi devam etmekte	99437.84	101993.31	103024.34	104548.79	107104.26
AEFES	Düşüş Devam Ediyor	17.05	17.51	17.91	17.96	18.42
AGHOL	Yükseliş Devam Ediyor	16.06	16.49	16.85	16.93	17.37
AKBNK	Düşüş Devam Ediyor	5.32	5.50	5.52	5.69	5.88
ALARK	Yükseliş Devam Ediyor	5.01	5.18	5.20	5.35	5.52
ANACM	Yükseliş Devam Ediyor	4.05	4.19	4.27	4.34	4.48
ARCLK	Yeni Yükseliş Başladı	14.87	15.41	15.52	15.94	16.48
ASELS	Yükseliş Devam Ediyor	28.13	29.20	29.28	30.27	31.34
BIMAS	Yükseliş Devam Ediyor	61.80	63.13	63.20	64.46	65.79
CCOLA	Yükseliş Devam Ediyor	39.42	40.32	40.44	41.21	42.11
DOHOL	Yükseliş Devam Ediyor	1.75	1.83	1.90	1.90	1.98
EKGYO	Yükseliş Devam Ediyor	1.31	1.34	1.36	1.36	1.39
ENJSA	Yükseliş Devam Ediyor	7.79	7.94	8.05	8.09	8.24
ENKAI	Düşüş Devam Ediyor	5.69	5.92	6.14	6.15	6.38
EREGL	Yükseliş Devam Ediyor	7.77	8.05	8.06	8.33	8.61
FROTO	Yükseliş Devam Ediyor	57.71	59.83	60.50	61.95	64.08
GARAN	Düşüş Devam Ediyor	7.09	7.37	7.54	7.65	7.93
HALKB	Yükseliş Devam Ediyor	5.00	5.14	5.25	5.28	5.42
HEKTS	Yükseliş Devam Ediyor	14.06	14.57	15.00	15.08	15.59
IPEKE	Yükseliş Devam Ediyor	13.41	13.97	14.15	14.53	15.10
ISCTR	Düşüş Devam Ediyor	4.47	4.64	4.80	4.82	5.00
ISFIN	Yükseliş Devam Ediyor	3.79	3.92	3.96	4.05	4.18
KCHOL	Yükseliş Devam Ediyor	14.63	15.14	15.25	15.66	16.17
KORDS	Yükseliş Devam Ediyor	10.31	10.68	11.04	11.04	11.41
KOZAA	Yükseliş Devam Ediyor	11.91	12.36	12.46	12.81	13.26
KOZAL	Yükseliş Devam Ediyor	69.70	71.93	73.60	74.16	76.39
KRDMD	Yükseliş Devam Ediyor	2.37	2.46	2.46	2.55	2.64
MGROS	Yükseliş Devam Ediyor	32.63	33.68	34.20	34.73	35.78
PETKM	Düşüş Devam Ediyor	3.24	3.37	3.48	3.50	3.63
PGSUS	Yükseliş Devam Ediyor	51.41	52.93	53.75	54.46	55.98
SAHOL	Yükseliş Devam Ediyor	8.10	8.35	8.44	8.60	8.84
SASA	Yükseliş Devam Ediyor	9.62	9.95	10.02	10.27	10.60
SISE	Yükseliş Devam Ediyor	4.80	4.97	5.03	5.15	5.33
SKBNK	Yükseliş Devam Ediyor	1.04	1.08	1.10	1.12	1.15
SODA	Yükseliş Devam Ediyor	5.68	5.81	5.90	5.95	6.09
TAVHL	Yükseliş Devam Ediyor	17.79	18.25	18.71	18.71	19.17
TCELL	Yükseliş Devam Ediyor	13.54	13.92	14.15	14.29	14.66
THYAO	Yükseliş Devam Ediyor	10.54	10.98	11.21	11.42	11.85
TKFEN	Yükseliş Devam Ediyor	13.29	13.62	13.93	13.96	14.29
TOASO	Yükseliş Devam Ediyor	20.33	21.09	21.50	21.85	22.60
TRKCM	Yükseliş Devam Ediyor	3.17	3.28	3.31	3.38	3.48
TSKB	Yükseliş Devam Ediyor	0.97	1.00	1.04	1.04	1.08
TTKOM	Yükseliş Devam Ediyor	7.42	7.57	7.58	7.73	7.88
TTRAK	Yükseliş Devam Ediyor	58.13	59.57	60.90	61.00	62.44
TUPRS	Düşüş Devam Ediyor	74.87	77.81	80.15	80.76	83.70
ULKER	Yükseliş Devam Ediyor	22.27	22.97	23.66	23.67	24.37
VAKBN	Yükseliş Devam Ediyor	4.34	4.46	4.53	4.58	4.70
VESTL	Yükseliş Devam Ediyor	12.93	13.45	13.62	13.97	14.49
YATAS	Yükseliş Devam Ediyor	7.01	7.27	7.36	7.54	7.80
YKBNK	Yükseliş Devam Ediyor	2.10	2.18	2.19	2.26	2.35
ZOREN	Yükseliş Devam Ediyor	1.30	1.34	1.34	1.38	1.42



Genel Müdürlük

Levent Mah. Levent Cad. No: 45 P.K. 34330 Beşiktaş / İSTANBUL
+90 212 370 22 22
www.alanyatirim.com.tr

Ankara İrtibat Bürosu

Anafartalar C. Papatya S. No: 2/6-8 Ulus / ANKARA
+90 312 312 69 80

İzmir İrtibat Bürosu

Akdeniz M. Cumhuriyet Bulvarı Çırpıcı İş Merkezi No: 77/402 Konak / İZMİR
+90 232 445 64 66

arastirma@alanyatirim.com.tr

Yasal Uyarı: Bu dokümanda yer alan her türlü bilgi, değerlendirme ve yorum güvenilir olduğu düşünülen Alan Yatırım A.Ş. tarafından burada sunulan bilgilerin doğruluğu ve bütünlüğü konusunda makul özen gösterilmiş olmakla beraber, olabilecek hatalar ve eksikliklerden sorumlu değildir. Burada yer alan fiyatlar, veriler ve bilgilerin tam ve doğru olduğu garanti edilemez, içerik haber verilmeksizin değiştirilebilir. Burada yer alan yorum ve tavsiyeler, yorum ve tavsiyede bulunanların kişisel görüşlerine dayanmaktadır. Herhangi bir yatırım aracının alım – satım önerisi ya da getiri vaadi olarak yorumlanmamalıdır. Bu belgede yer alan yatırımla ilgili bilgiler, yorumlar ve tavsiyeler yatırım danışmanlığı kapsamında değildir. Yatırım danışmanlığı hizmeti, yetkili kuruluşlar tarafından kişilerin risk ve getiri tercihleri dikkate alınarak kişiye özel sunulmaktadır. Burada yer alan yorum ve tavsiyeler ise genel niteliktedir. Burada yer alan görüşler, yatırımcının mali durumuna veya risk ve getiri tercihlerine uygun olmayabilir. Bu nedenle, sadece burada yer alan bilgilere dayanarak yatırım kararı verilmesi beklentilere uygun sonuçlar doğurmayabilir. Burada yer alan bilgi, değerlendirme, yorum ve istatistiki şekil ve değerlendirmelerin kullanımı sonucunda ortaya çıkacak doğrudan ve / veya dolaylı zararlardan Alan Yatırım A.Ş. sorumlu olmayacaktır. Tüm hakları saklıdır.