

BIST 100 -0.32%	USDTRY -0.21%	EURTRY -0.12%	EURUSD -0.04%	XAUUSD 0.49%	GLDGR 0.62%	BRENT 1.45%	S&P 500 0.10%
120,151 ▼	6.0548 ▼	6.5618 ▼	1.0837 ▼	1,584.11 ▲	308.10 ▲	57.35 ▲	3,381 ▲

**PİYASA GÜNDEMİ**

- Koronavirüs (Kovid-19) Salgını
- İdlib Eksenindeki Gelişmeler

**EKONOMİK TAKVİM**

- **02.50 JPY** Japonya GSYİH (4.Çeyrek) (Yıllık)
- **11.00 TRY** Türkiye Bütçe Dengesi
- **13.00 EUR** EuroGroup Toplantısı

**PİYASALARIN YÖNÜ**

BIST100...Suriye Eksenindeki Gelişmeler Gündemdeki Canlılığını Koruyor...Korona virüs salgını ve jeopolitik risklerin ekseninde fiyatlanan endeks haftanın son işlem gününde karışık bir görünüm sergiledi. Güne küresel hisse senedi piyasalarındaki görünüme eşlik ederek hafif alıcılı bir seyrile başladı ve günü %0.32 değer kaybıyla 120,151 puandan tamamladı. Yurt içi hisse senedi piyasası virüs haberleri ve jeopolitik risk gündemiyle birlikte yön arayışı içerisinde bulunuyor. Suriye konusunda ABD ve Rusya ile diplomatik temaslar devam ediyor. Rusya'dan gelen açıklamalar birtakım soru işaretlerini beraberinde getiriyor. Haftanın ilk işlem gününde Asya piyasaları haftaya olumlu bir görünümle başladı. Çin hisse senetleri gösterge endeksi Kovid-19 virüs salgını kaynaklı 720 milyar dolarlık kaybın geri alındığını ortaya koydu. Virüse bağlı kayıplardaki azalmayla birlikte risk iştahında normalleşme beklenebilir. Bugün ABD piyasaları resmi tatil sebebiyle kapalı olacak. Global piyasalarda işlem hacimlerinin düşük kalabilir. TCMB Şubat ayı beklenti anketi açıklandı. Piyasanın 2020 büyüme beklentisi %3.5, enflasyon beklentisi ise %10.06 oldu. **4.Çeyrek Bilançoları Gelmeye Devam Ediyor...**Halkbank ve Vakıfbank'ın yılsonu bilanço verileri güçlü geldi. 4.çeyrek bilançosu açıklandı. Halkbank 2019 yılını 1,58 milyar TL piyasa beklentisinin üzerinde 1,72 milyar TL net kar ile tamamladı. Vakıfbank ise 2019 yılında 2,8 milyar TL net kar etti. Beklenti 2,54 milyar TL kar elde edeceği yönündeydi.

USDTRY...TL Varlıklar Negatif Bir Görüntü Sergiliyor...TL haftanın son işlem gününde gelişen piyasa ülkeleri para birimlerinden negatif ayrıştı. Geçtiğimiz haftanın genelinde jeopolitik risklerin gölgesinde negatif bir görünüm sergileyen TL sınırlı bir şekilde değer kaybetmeye devam ediyor. Çarşamba günü Merkez Bankası Para Politikası Kurulu toplantısı öncesinde faiz indirimi beklentilerine paralel olarak Dolar TL kurunda hareketlenmeler görülebilir.

EURTRY...Sınırlı bir şekilde yükselmeye devam etti... Bu hafta Merkez Bankası'nın Para Politikası Kurulu toplantısı TL varlık fiyatlamaları açısından takip edilecek.

EURUSD...Dolar Global Bazda Değer Kazanmayı Sürdürüyor...ABD'den gelen güçlü makroekonomik verilere bağlı olarak döldaki yükseliş, EURUSD paritesini aşağı yönlü baskı altında tutuyor. Euro bölgesinin zayıf büyümesi ve maruz kaldığı siyasi riskler Euro'nun görünümünün negatif etkiliyor. Parite yaklaşık son 3 yılın en düşük seviyelerine gerilemiş durumda. ABD'nin korona virüs salgınından net ihracatçı ülkelere kıyasla görece olarak daha az etkilenecek olması sebebiyle paritedeki gerilemenin devamı beklenebilir. Euro tarafına baktığımızda Cuma günü açıklanan 4.çeyrek büyüme rakamları herhangi bir sürpriz yapmayarak zayıf büyümenin sürdüğüne işaret etti. Dolar endeksi 99 seviyelerini test etti. ABD'de perakende satışlar 2020 yılına ılımlı bir artışla başladı. Piyasa beklentileri %0.3 artış olacağı yönündeydi. Cuma günü gelen veri piyasa beklentilerini karşıladı. Perakende satış verisi 4.ayda da yükselişini sürdürdü.

XAUUSD...Altın Güvenli Liman Talebinden Destek Buluyor...Piyasalar Kovid-19 virüsü konusunda Çin'in yayınladığı istatistiklere karşı güven duymuyor. Tespit edilen resmi vaka sayısındaki artış ve hayatını kaybeden insanların sayısı artarken, küresel tedarik zincirine yönelik endişeler canlılığını koruyor. Asya'nın önemli finans merkezlerinden Singapur resesyon uyarısında bulundu. Çin'in dünyaya açıldığı kapı olan Hong Kong'da ise vakalar giderek artıyor. Tüm bu gelişmeler piyasalardaki tedirginliği besliyor. Cuma günü küresel piyasaların risk iştahını baskılayan bir diğer gelişme ise ABD'nin Çin'li teknoloji şirketi Huawei'ye fikri mülkiyet hırsızlığı nedeniyle verdiği cezaydı. Faz 1 anlaşmanın birinci ayı daha yeni dolmuşken ABD'nin attığı bu adım Huawei'nin 5G ağlarındaki küresel varlığını engelleme çabası olarak yorumlandı.

GAUTRY...Yükselişini Sürdürdü...Gram altın fiyatları, altının ons fiyatı ve Dolar TL kurundaki yükselişten destek buluyor. Altındaki yükseliş ve TL'deki değer kaybının devamı halinde gram altının kazançlarını artırması beklenebilir.

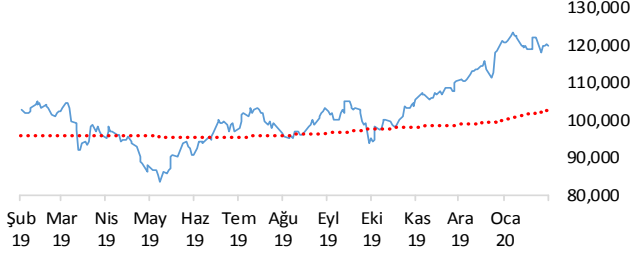
BRENT...Sınırlı Bir Şekilde Yükseldi...Brent petrolün varil fiyatı Cuma günü sınırlı bir yükseliş içerisindeydi. Geçtiğimiz hafta virüs salgını endişesine bağlı olarak gerileyen petrol fiyatları, OPEC'in üretim kısıntılarını devam ettireceğine yönelik beklentilerle birlikte kayıplarını geri alma çabası içerisinde.

S&P500...Haftanın Son İşlem Gününü Yükselişle Tamamladı...ABD hisse senedi piyasaları haftanın son işlem gününde karışık bir görünüm sergiledi. Seçim döneminin yaklaşmış olması ve adaylar arasındaki gerilimin yükselmesi endeksin hareketli bir görüntü sergilemesine neden oluyor. Bugün ABD spot hisse senedi piyasaları Başkanlar günü sebebiyle tatil olacak.

Teknik Analiz

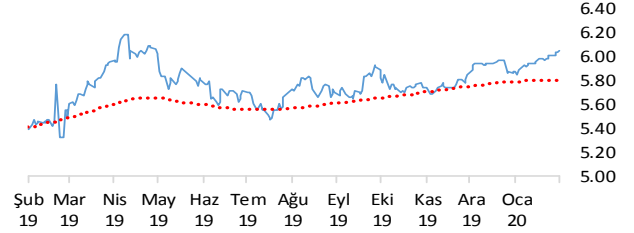
BIST

BIST100 endeksi günü 0.32% değer kaybı ile tamamladı. Teknik olarak BIST100 endeksi orta vadeli düşüş trendi ve kısa vadeli yükseliş trendi devam etmektedir. Bununla beraber BIST100 endeksinde kısa vadeli direnç seviyeleri 121,100 ve 122,300'de, destek seviyeleri ise 119,900 ve 119,700'de bulunmaktadır.



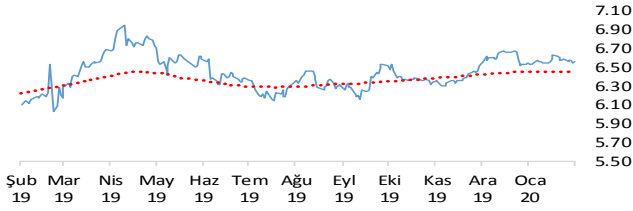
USDTRY

Dolar, Türk Lirası karşısında günü 0.21% değer kazancı ile tamamladı. Teknik olarak Dolar, Türk Lirası karşısında orta vadeli yükseliş trendi ve kısa vadeli yükseliş trendi devam etmektedir. Bununla beraber USDTRY paritesinde kısa vadeli direnç seviyeleri 6.0600 ve 6.0800'de, destek seviyeleri ise 6.0500 ve 6.0400'de bulunmaktadır.



EURTRY

Euro, Türk Lirası karşısında günü 0.12% değer kazancı ile tamamladı. Teknik olarak Euro, Türk Lirası karşısında orta vadeli düşüş trendi ve kısa vadeli düşüş trendi devam etmektedir. Bununla beraber EURTRY paritesinde kısa vadeli direnç seviyeleri 6.5700 ve 6.5900'de, destek seviyeleri ise 6.5500 ve 6.5300'de bulunmaktadır.



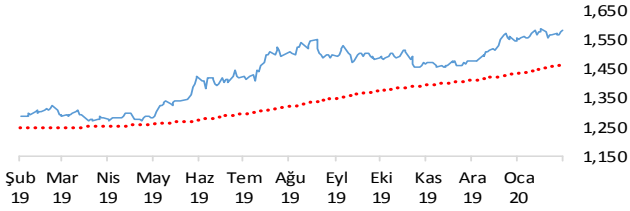
EURUSD

Euro, Dolar karşısında günü 0.04% değer kaybı ile tamamladı. Teknik olarak Euro, Dolar karşısında orta vadeli düşüş trendi ve kısa vadeli düşüş trendi devam etmektedir. Bununla beraber EURUSD paritesinde kısa vadeli direnç seviyeleri 1.0850 ve 1.0870'de, destek seviyeleri ise 1.0830 ve 1.0800'de bulunmaktadır.



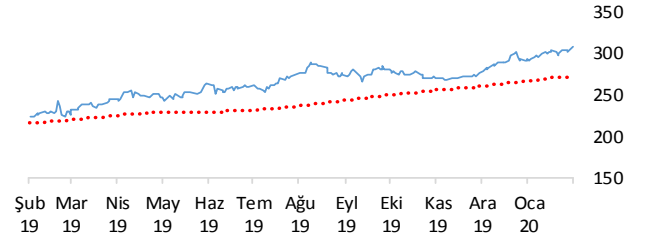
XAUUSD

Altının ons cinsi, günü 0.49% değer kazancı ile tamamladı. Teknik olarak Altının ons cinsi, orta vadeli yükseliş trendi ve kısa vadeli yükseliş trendi içinde bulunmaktadır. Bununla beraber Ons altında kısa vadeli direnç seviyeleri 1,589.00 ve 1,598.00'de, destek seviyeleri ise 1,580.00 ve 1,571.00'de bulunmaktadır.



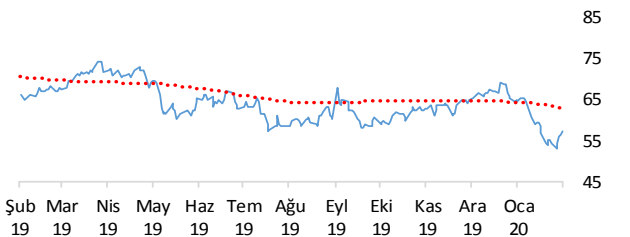
GLDGR

Altın gram cinsi, günü 0.62% değer kazancı ile tamamladı. Teknik olarak Altın gram cinsi, orta vadeli yükseliş trendi ve kısa vadeli yükseliş trendi içinde bulunmaktadır. Bununla beraber Gram altında kısa vadeli direnç seviyeleri 308.00 ve 310.00'de, destek seviyeleri ise 306.00 ve 304.00'de bulunmaktadır.



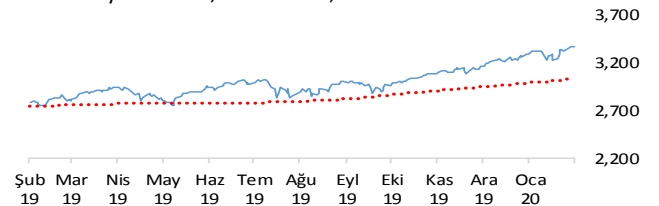
BRENT

Brent Petrol günü 1.45% değer kazancı ile tamamladı. Teknik olarak Brent Petrol orta vadeli düşüş trendi ve kısa vadeli yükseliş trendi içinde bulunmaktadır. Bununla beraber Brent tipi petrolde kısa vadeli direnç seviyeleri 58.30 ve 59.50'de, destek seviyeleri ise 57.10 ve 56.00'de bulunmaktadır.



S&P 500

S&P500 endeksi günü 0.10% değer kazancı ile tamamladı. Teknik olarak S&P500 endeksi orta vadeli yükseliş trendi ve kısa vadeli yükseliş trendi içinde bulunmaktadır. Bununla beraber S&P500 endeksinde kısa vadeli direnç seviyeleri 3,389.00 ve 3,419.00'de, destek seviyeleri ise 3,359.00 ve 2,760.00'de bulunmaktadır.



İstatistikler

Global Makro Veriler	Politika Faizi	Enflasyon	Büyüme
ABD	1.75%	2.30%	2.30%
AB	0.00%	1.40%	1.00%
Japonya	-0.10%	0.80%	1.70%
Türkiye	11.25%	12.15%	0.90%
Güney Afrika	6.25%	4.00%	0.10%
Brezilya	4.25%	4.19%	1.20%
Rusya	6.00%	2.40%	1.70%
Meksika	7.25%	3.24%	-0.30%
Endonezya	5.00%	2.68%	4.97%
Hindistan	5.15%	7.35%	4.50%

Pariteler	Günlük	Aylık	Yıllık
EURUSD	0.0%	-2.3%	-4.1%
USDTRY	-0.1%	2.7%	14.8%
EURTRY	-0.1%	0.3%	9.9%
USDJPY	0.0%	-0.2%	-0.6%
GBPUSD	0.1%	0.4%	1.1%
USDZAR	-0.4%	2.8%	5.6%
USDRUB	-0.2%	3.0%	-4.3%
USDBRL	0.1%	3.2%	16.1%
USDIDR	-0.2%	0.3%	-3.0%
USDMXN	-0.1%	-0.8%	-3.7%
USDINR	-0.2%	0.6%	0.2%
USDARS	-0.1%	2.2%	58.8%
USDCNY	-0.2%	1.7%	3.0%
USDKRW	-0.1%	1.8%	5.0%

Emtia - Uluslararası Piyasalar	Günlük	Aylık	Yıllık
Brent Petrol	-0.2%	-12.4%	-13.8%
Altın Ons	-0.1%	1.6%	19.8%
Doğalgaz	2.7%	-4.0%	-28.2%
Gümüş	0.7%	-0.9%	13.1%
Alüminyum	34.1%	27.1%	23.9%
Buğday	-0.4%	-4.9%	7.0%
Şeker	-1.6%	0.7%	11.9%
Kakao	-0.6%	2.9%	23.1%
Kahve	3.9%	-1.2%	9.1%
Pamuk	-0.5%	-4.1%	-5.0%

Yaklaşan Merkez Bankası Toplantı Tarihleri	Tarih
Türkiye Cumhuriyet Merkez Bankası (TCMB)	19 Şubat
Kanada Merkez Bankası (BOC)	4 Mart
Avrupa Merkez Bankası (ECB)	12 Mart
Federal Rezerv (FED)	18 Mart
İsviçre Merkez Bankası (SNB)	19 Mart

BIST Piyasa Verileri	TL	USD
BIST100 Endeksi	120,151	19,873
Piyasa Değeri	1,237,665	204,712
Halka Açık Piyasa Değeri	320,905	53,078
Günlük İşlem Hacmi	19,347	3,200
Ortalama İşlem Hacmi	18,814	3,162
Yabancı Payı		61%

Borsa Performansları	Günlük	Aylık	Yıllık
BIST 100	0.0%	-1.1%	17.0%
ABD - S&P 500	0.2%	1.5%	21.8%
Almanya - DAX	0.0%	1.6%	21.6%
Gelişen Ülkeler	0.0%	-3.5%	7.3%
Çin - Shanghai Composite	1.5%	-3.7%	10.4%
Japonya - Nikkei	-0.8%	-2.3%	12.4%
Meksika - Windex	0.0%	-1.7%	4.3%
Brezilya - Wibra	-1.1%	-3.3%	14.6%
Rusya - Micex	-0.4%	-3.1%	24.4%
G.Afrika - Wizaaf	0.4%	-0.7%	6.0%
G.Kore Kospi	-0.2%	-0.5%	2.0%
Hong Kong - Hang Seng	0.5%	-3.8%	0.2%
Hindistan - Sensex	0.0%	-1.7%	15.2%
Endonezya - Jakarta	0.0%	-6.7%	-8.2%

BIST - Artan	Fiyat	Değişim
KARSN	1.97	7.1%
GSDHO	1.78	6.0%
NTHOL	2.64	5.6%
ECZYT	12.46	5.2%
GUBRF	15.61	4.7%

BIST - Azalanlar	Fiyat	Değişim
KLMSN	21.36	-5.6%
VESTL	16.91	-3.4%
LOGO	67.00	-2.9%
ZOREN	1.71	-2.3%
DOAS	12.20	-2.2%

BIST - İşlem Hacmi	Fiyat	TL mn
THYAO	14.89	1,631
ASELS	29.08	1,615
ISGYO	2.15	709
ISFIN	4.33	549
PETKM	4.15	543

Aşağıdaki tabloda, BIST 100, BIST100 dışı ve İkili İşlem başlığı altında hisselerin fiyat hareketleri bazında orta vadeli trend durumları sayısal analiz sonuçlarına göre belirtilmiştir. Destek ve direnç seviyeleri hisselerin volatiliteleri dikkate alınarak istatistiksel metotlara göre belirlenmiştir. BIST100 ve BIST100 dışı hisseler, Borsa İstanbul piyasa yapılanması bazında "Yıldız Pazar 1-2" ve "Ana Pazar 1" den oluşmaktadır. Bir hisse senedinin veya ikili işlemin yükselişe ve düşüşe başlayanlar listesinde yer alması orta vadeli yeni bir trend başlangıcı olarak değerlendirilebilir.

Endeks	Son Durum	Destek 2	Destek 1	Kapanış	Direnç 1	Direnç 2
BIST 100	Yükseliş trendi devam etmekte	114,197	117,211	120,151	120,225	123,239
BIST 30 VIOP		137,200	140,800	144,325	144,400	148,000

ORTA VADELİ TREND											
Endeks 100 Yükselişe Başlayanlar						Endeks 100 Düşüşe Başlayanlar					
	Destek 2	Destek 1	Kapanış	Direnç 1	Direnç 2		Destek 2	Destek 1	Kapanış	Direnç 1	Direnç 2
ENKAI	6.45	6.69	6.72	6.94	7.19	CEMTS	7.65	7.91	8.15	8.18	8.44
GSDHO	1.70	1.76	1.78	1.82	1.88	ISCTR	6.64	6.90	6.99	7.16	7.43
NTHOL	2.50	2.60	2.64	2.71	2.81	YKBNK	2.70	2.81	2.87	2.93	3.04
VAKBN	6.29	6.46	6.55	6.62	6.79						
Endeks 100 Dışı Yükselişe Başlayanlar						Endeks 100 Dışı Düşüşe Başlayanlar					
	Destek 2	Destek 1	Kapanış	Direnç 1	Direnç 2		Destek 2	Destek 1	Kapanış	Direnç 1	Direnç 2
FENER	16.76	17.22	17.48	17.67	18.12	PRKME	3.19	3.32	3.44	3.46	3.59
YGGYO	12.85	13.03	13.14	13.21	13.39	TUKAS	12.01	12.51	12.68	13.01	13.51
İkili İşlem Yükselişe Başlayanlar						İkili İşlem Düşüşe Başlayanlar					
Birinci Hisse VIOP'ta Al - İkinci Hisse VIOP'ta Sat						Birinci Hisse VIOP'ta Sat - İkinci Hisse VIOP'ta Al					

Endeks 50 Trend Takibi	Trend	Destek 2	Destek 1	Kapanış	Direnç 1	Direnç 2
AEFES	Düşüş Devam Ediyor	23.53	24.17	24.60	24.82	25.46
AGHOL	Düşüş Devam Ediyor	18.11	18.60	18.68	19.09	19.58
AKBNK	Düşüş Devam Ediyor	7.65	7.93	8.10	8.21	8.49
ALARK	Yükseliş Devam Ediyor	5.97	6.18	6.27	6.39	6.60
ANACM	Düşüş Devam Ediyor	3.86	4.00	4.09	4.14	4.29
ARCLK	Düşüş Devam Ediyor	19.26	19.98	20.52	20.70	21.42
ASELS	Yükseliş Devam Ediyor	27.34	28.34	29.08	29.35	30.35
BIMAS	Düşüş Devam Ediyor	45.65	46.69	47.54	47.73	48.77
CCOLA	Yükseliş Devam Ediyor	44.74	45.80	45.90	46.86	47.92
DOHOL	Düşüş Devam Ediyor	1.81	1.88	1.95	1.96	2.04
EKGYO	Yükseliş Devam Ediyor	1.59	1.63	1.66	1.66	1.69
ENJSA	Yükseliş Devam Ediyor	8.37	8.51	8.54	8.65	8.79
ENKAI	Yeni Yükseliş Başladı	6.45	6.69	6.72	6.94	7.19
EREGL	Düşüş Devam Ediyor	8.47	8.79	9.04	9.11	9.43
FROTO	Yükseliş Devam Ediyor	74.79	77.54	79.70	80.29	83.04
GARAN	Düşüş Devam Ediyor	10.86	11.29	11.52	11.72	12.15
HALKB	Yükseliş Devam Ediyor	7.04	7.23	7.35	7.42	7.61
HEKTS	Yükseliş Devam Ediyor	10.25	10.63	10.82	11.02	11.40
IPEKE	Yükseliş Devam Ediyor	9.07	9.46	9.85	9.86	10.25
ISCTR	Yeni Düşüş Başladı	6.64	6.90	6.99	7.16	7.43
ISFIN	Yükseliş Devam Ediyor	4.17	4.31	4.33	4.45	4.59
KCHOL	Düşüş Devam Ediyor	19.15	19.82	19.95	20.49	21.16
KORDS	Yükseliş Devam Ediyor	14.59	15.09	15.30	15.59	16.09
KOZAA	Yükseliş Devam Ediyor	10.73	11.13	11.37	11.53	11.94
KOZAL	Düşüş Devam Ediyor	74.89	77.20	77.85	79.50	81.81
KRDMD	Yükseliş Devam Ediyor	2.69	2.80	2.90	2.91	3.02
MGROS	Yükseliş Devam Ediyor	24.26	25.07	25.72	25.87	26.68
PETKM	Yükseliş Devam Ediyor	3.95	4.10	4.15	4.25	4.40
PGSUS	Düşüş Devam Ediyor	66.58	68.43	69.80	70.28	72.12
SAHOL	Düşüş Devam Ediyor	9.44	9.74	9.98	10.04	10.33
SASA	Yükseliş Devam Ediyor	9.87	10.19	10.21	10.51	10.83
SISE	Yükseliş Devam Ediyor	5.27	5.47	5.47	5.66	5.86
SKBNK	Düşüş Devam Ediyor	1.25	1.29	1.32	1.34	1.39
SODA	Düşüş Devam Ediyor	6.05	6.20	6.29	6.35	6.50
TAVHL	Düşüş Devam Ediyor	25.39	26.05	26.30	26.72	27.38
TCELL	Yükseliş Devam Ediyor	13.69	14.08	14.46	14.46	14.85
THYAO	Yükseliş Devam Ediyor	14.14	14.73	14.89	15.31	15.90
TKFEN	Düşüş Devam Ediyor	18.39	18.85	18.95	19.31	19.77
TOASO	Yükseliş Devam Ediyor	26.35	27.33	27.66	28.31	29.29
TRKCM	Yükseliş Devam Ediyor	3.59	3.71	3.80	3.83	3.95
TSKB	Yükseliş Devam Ediyor	1.31	1.36	1.36	1.41	1.46
TTKOM	Yükseliş Devam Ediyor	7.99	8.15	8.25	8.31	8.47
TTRAK	Yükseliş Devam Ediyor	58.53	59.94	60.00	61.34	62.74
TUPRS	Düşüş Devam Ediyor	103.87	107.96	110.00	112.05	116.13
ULKER	Düşüş Devam Ediyor	22.17	22.87	23.46	23.57	24.27
VAKBN	Yeni Yükseliş Başladı	6.29	6.46	6.55	6.62	6.79
VESTL	Yükseliş Devam Ediyor	16.01	16.66	16.91	17.30	17.95
YATAS	Yükseliş Devam Ediyor	8.65	8.97	9.00	9.29	9.61
YKBNK	Yeni Düşüş Başladı	2.70	2.81	2.87	2.93	3.04
ZOREN	Yükseliş Devam Ediyor	1.65	1.70	1.71	1.75	1.80



Genel Müdürlük

Levent Mah. Levent Cad. No: 45 P.K. 34330 Beşiktaş / İSTANBUL
+90 212 370 22 22
www.alanyatirim.com.tr

Ankara İrtibat Bürosu

Anafartalar C. Papatya S. No: 2/6-8 Ulus / ANKARA
+90 312 312 69 80

İzmir İrtibat Bürosu

Akdeniz M. Cumhuriyet Bulvarı Çırpıcı İş Merkezi No: 77/402 Konak / İZMİR
+90 232 445 64 66

arastirma@alanyatirim.com.tr

Yasal Uyarı: Bu dokümanda yer alan her türlü bilgi, değerlendirme ve yorum güvenilir olduğu düşünülen Alan Yatırım A.Ş. tarafından burada sunulan bilgilerin doğruluğu ve bütünlüğü konusunda makul özen gösterilmiş olmakla beraber, olabilecek hatalar ve eksikliklerden sorumlu değildir. Burada yer alan fiyatlar, veriler ve bilgilerin tam ve doğru olduğu garanti edilemez, içerik haber verilmeksizin değiştirilebilir. Burada yer alan yorum ve tavsiyeler, yorum ve tavsiyede bulunanların kişisel görüşlerine dayanmaktadır. Herhangi bir yatırım aracının alım – satım önerisi ya da getiri vaadi olarak yorumlanmamalıdır. Bu belgede yer alan yatırımla ilgili bilgiler, yorumlar ve tavsiyeler yatırım danışmanlığı kapsamında değildir. Yatırım danışmanlığı hizmeti, yetkili kuruluşlar tarafından kişilerin risk ve getiri tercihleri dikkate alınarak kişiye özel sunulmaktadır. Burada yer alan yorum ve tavsiyeler ise genel niteliktedir. Burada yer alan görüşler, yatırımcının mali durumuna veya risk ve getiri tercihlerine uygun olmayabilir. Bu nedenle, sadece burada yer alan bilgilere dayanarak yatırım kararı verilmesi beklentilere uygun sonuçlar doğurmayabilir. Burada yer alan bilgi, değerlendirme, yorum ve istatistiki şekil ve değerlendirmelerin kullanımı sonucunda ortaya çıkacak doğrudan ve / veya dolaylı zararlardan Alan Yatırım A.Ş. sorumlu olmayacaktır. Tüm hakları saklıdır.