

BIST 100	-1.81%	USDTRY	0.07%	EURTRY	-0.35%	EURUSD	0.29%	XAUUSD	3.68%	GLDGR	3.69%	BRENT	0.93%	S&P 500	-2.97%
84,246	▼	6.5612	▲	7.0346	▼	1.0728	▲	1,553.31	▲	327.28	▲	27.41	▲	2,221	▼

**PİYASA GÜNDEMİ**

- Koronavirüs (Kovid-19) Salgını
- Ekonomiye Destek Paketleri
- İdlib Eksenindeki Gelişmeler
- Rusya-Suudi Arabistan Petrol Restleşmesi

**EKONOMİK TAKVİM**

- **11.30 EUR** Almanya Bileşik PMI (Mart)
- **12.00 EUR** Euro Bölgesi İmalat PMI (Mart)
- **16.45 USD** ABD Üretim PMI (Mart)
- **16.45 USD** ABD Markit Bileşik PMI (Mart)
- **16.45 USD** ABD Hizmet PMI (Mart)
- **17.00 USD** ABD Yeni Konut Satışları (Şubat)

**PİYASALARIN YÖNÜ**

BIST100...Güne değer kaybıyla başlayan endeks FED'in açık uçlu varlık alım programı desteğiyle birlikte artıya döndü. FED'in paketinin etkileri küresel hisse senedi piyasalarında kalıcı olmadı. Piyasa koronavirüs salgınına yönelik belirsizlik ve ekonomiye destek paketinin ABD kongresinde takılma belirsizliğiyle birlikte yeniden eksiye döndü. Endeks günü %1.81 değer kaybıyla 84,246 puandan tamamladı. Türkiye'de koronavirüs salgını kaynaklı can kaybı 37'ye yükselirken, vaka sayısı 1529'a yükseldi. Sabah saatlerinde küresel hisse senedi piyasalarında 2016 yılından beri görülen en düşük seviyelerden toparlanma belirtileri gözlemleniyor. Asya ve küresel hisse senedi piyasalarındaki olumlu görünüme bağlı olarak endeksin güne pozitif başlaması beklenebilir.

USDTRY...Geçtiğimiz hafta gelişen piyasa ülke para birimleri koronavirüs salgınının yarattığı belirsizlikle değer kaybederken, TL diğer gelişen piyasa ülke para birimlerinden pozitif ayrışıyor. Dolar TL kuru 6.60 seviyelerine yükseldikten sonra 6.53 seviyelerine kadar geri çekildi. FED'in açık uçlu varlık alım programı sonrasında TL Dolar karşısında yeni işlem gününün ilk saatlerinde olumlu bir görünüm sergiliyor.

EURTRY...Koronavirüs salgını kaynaklı endişeler gelişen piyasa ülkeleri para birimleri üzerinde baskı yaratıyor. Euro TL kuru dün 7.11 seviyelerine yükseldikten sonra 7.09 seviyelerine geriledi. Yeni işlem gününün ilk saatlerinde 7.04 seviyelerinde işlem görüyor.

EURUSD...FED piyasalara destek sağlamak amacıyla sınırsız parasal genişlemeye işaret etmesi sonrasında gün içerisinde 1.0636 seviyelerine kadar gerileyen parite 1.08 seviyelerine yükseldi. Gelen tepki alımlarının etkisini yitirmesiyle birlikte parite yeniden 1.0780 seviyelerinde dengelendi. Bugün açıklanacak PMI verilerinde virüsün ABD ve AB ekonomisine vereceği zararın boyutu tahmin edilmeye çalışılacak. Avrupa ülkeleri koronavirüs salgınının hanehalkı ve tüketiciler üzerindeki negatif etkilerini ortadan kaldırmak adına çeşitli destek paketleri açıklamaya devam ediyorlar. Almanya kamu harcaması sınırı kuralını kaldırarak, 750 milyar Euro tutarındaki yardım paketini onayladı.

XAUUSD...FED'in açık uçlu destek paketi açıklamasıyla birlikte altının ons fiyatı dolardaki değer kaybına bağlı olarak 1584 \$ seviyelerine yükseldi. Koronavirüs salgını kaynaklı endişeler piyasalarda yüksek volatiliteye neden oluyor. Altının ons fiyatı yeni işlem gününün ilk saatlerinde 1584 \$ seviyelerinde işlem görüyor.

GLDGR...Gram altın fiyatları ons altın ve Dolar TL kurundaki yükselişten destek buldu. Altının ons fiyatı ve Dolar TL kurundaki yükselişe bağlı olarak altının gram fiyatı 327 TL seviyelerinde işlem görüyor.

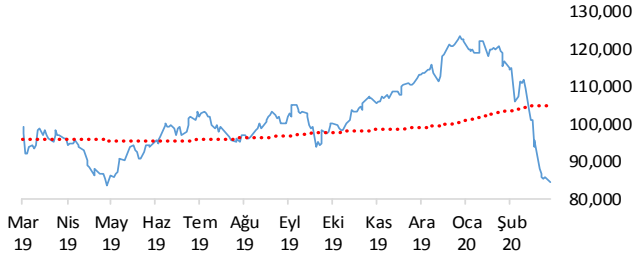
BRENT...Rusya ve Suudi Arabistan arasındaki petrol restleşmesinin devamı ve koronavirüs salgını kaynaklı endişeler nedeniyle petrol fiyatlarında yüksek volatilité devam ediyor. FED'in piyasalara teşvik açıklaması Brent petrolün varil fiyatı dün %3'ünde değer kazanarak 27.7 \$'a yükseldi.

S&P500...FED özel sektör ve yerel yönetimlere kredi akışını sağlamaya yönelik tedbir paketi ve açık uçlu varlık alım programı açıkladı. FED'in parasal genişleme hamlesiyle birlikte S&P500 vadeli piyasaları toparlanırken teşvik paketi üzerinde anlaşma sağlanamaması üzerine geriledi. S&P500 vadeli yeni işlem gününde 2016 yılındaki seviyelerinden toparlanma izlenimi veriyor.

Teknik Analiz

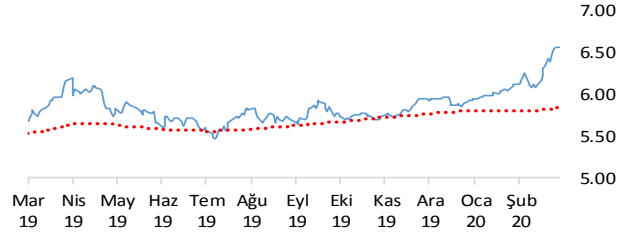
BIST

BIST100 endeksi günü 1.81% değer kaybı ile tamamladı. Teknik olarak BIST100 endeksi orta vadeli düşüş trendi ve kısa vadeli düşüş trendi devam etmektedir. Bununla beraber BIST100 endeksinde kısa vadeli direnç seviyeleri 86,200 ve 88,900'de, destek seviyeleri ise 83,600 ve 83,000'de bulunmaktadır.



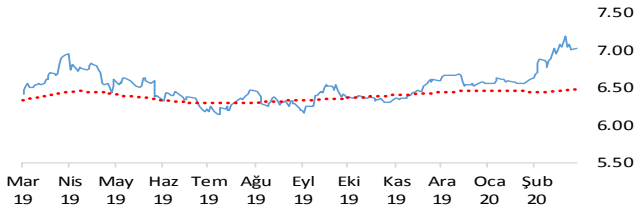
USDTRY

Dolar, Türk Lirası karşısında günü 0.07% değer kaybı ile tamamladı. Teknik olarak Dolar, Türk Lirası karşısında orta vadeli yükseliş trendi ve kısa vadeli yükseliş trendi devam etmektedir. Bununla beraber USDTRY paritesinde kısa vadeli direnç seviyeleri 6.5900 ve 6.6500'de, destek seviyeleri ise 6.5400 ve 6.4900'de bulunmaktadır.



EURTRY

Euro, Türk Lirası karşısında günü 0.35% değer kazancı ile tamamladı. Teknik olarak Euro, Türk Lirası karşısında orta vadeli yükseliş trendi, kısa vadeli düşüş trendi devam etmektedir. Bununla beraber EURTRY paritesinde kısa vadeli direnç seviyeleri 7.0700 ve 7.1500'de, destek seviyeleri ise 6.9800 ve 6.9000'de bulunmaktadır.



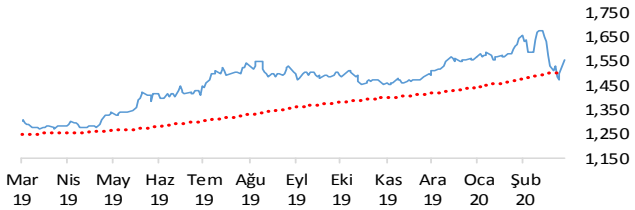
EURUSD

Euro, Dolar karşısında günü 0.29% değer kazancı ile tamamladı. Teknik olarak Euro, Dolar karşısında orta vadeli düşüş trendi ve kısa vadeli düşüş trendi devam etmektedir. Bununla beraber EURUSD paritesinde kısa vadeli direnç seviyeleri 1.0790 ve 1.0900'de, destek seviyeleri ise 1.0690 ve 1.0590'de bulunmaktadır.



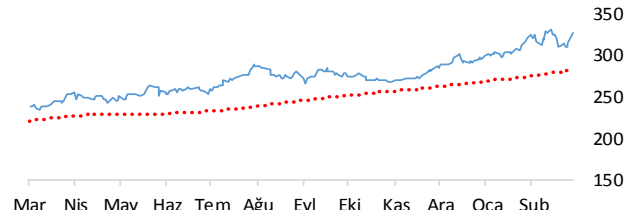
XAUUSD

Altının ons cinsi, günü 3.68% değer kazancı ile tamamladı. Teknik olarak Altının ons cinsi, orta vadeli düşüş trendi sürmekle birlikte kısa vadeli 1503.47'deki önemli direncini yukarı yönlü kırdı. Bununla beraber Ons altında kısa vadeli direnç seviyeleri 1,561.00 ve 1,593.00'de, destek seviyeleri ise 1,530.00 ve 1,500.00'de bulunmaktadır.



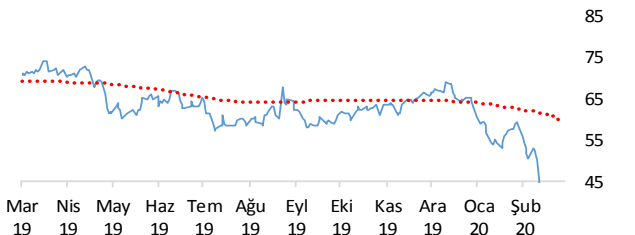
GLDGR

Altın gram cinsi, günü 3.69% değer kazancı ile tamamladı. Teknik olarak Altın gram cinsi, orta vadeli 318.95'deki önemli desteğini aşağı yönlü kırarken kısa vadeli yükseliş trendi içinde bulunmaktadır. Bununla beraber Gram altında kısa vadeli direnç seviyeleri 330.00 ve 335.00'de, destek seviyeleri ise 324.00 ve 318.00'de bulunmaktadır.



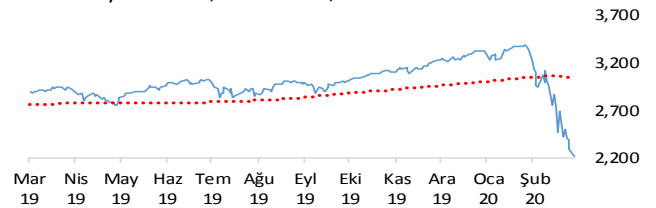
BRENT

Brent Petrol günü 0.93% değer kazancı ile tamamladı. Teknik olarak Brent Petrol orta vadeli düşüş trendi ve kısa vadeli düşüş trendi içinde bulunmaktadır. Bununla beraber Brent tipi petrolde kısa vadeli direnç seviyeleri 27.70 ve 30.10'de, destek seviyeleri ise 25.40 ve 23.30'de bulunmaktadır.



S&P 500

S&P500 endeksi günü 2.97% değer kaybı ile tamamladı. Teknik olarak S&P500 endeksi orta vadeli düşüş trendi ve kısa vadeli düşüş trendi içinde bulunmaktadır. Bununla beraber S&P500 endeksinde kısa vadeli direnç seviyeleri 2,281.00 ve 2,398.00'de, destek seviyeleri ise 2,169.00 ve 2,760.00'de bulunmaktadır.



İstatistikler

Global Makro Veriler	Politika Faizi	Enflasyon	Büyüme
ABD	0.25%	2.30%	2.30%
AB	0.00%	1.20%	1.00%
Japonya	-0.10%	0.40%	-0.70%
Türkiye	9.75%	12.37%	6.00%
Güney Afrika	4.25%	3.72%	3.40%
Brezilya	3.75%	4.01%	1.70%
Rusya	0.75%	2.20%	1.70%
Meksika	6.50%	3.70%	-0.50%
Endonezya	4.50%	2.98%	4.97%
Hindistan	5.15%	6.58%	4.70%

Pariteler	Günlük	Aylık	Yıllık
EURUSD	0.5%	-0.5%	-4.8%
USDTRY	-0.3%	7.0%	13.3%
EURTRY	0.3%	6.7%	8.1%
USDJPY	-0.8%	-1.1%	0.4%
GBPUSD	0.5%	-10.5%	-12.2%
USDZAR	-1.0%	17.8%	21.8%
USDRUB	-0.2%	24.1%	23.0%
USDBRL	-0.1%	17.2%	31.6%
USDIDR	-1.4%	19.2%	15.2%
USDMXN	-1.0%	33.1%	31.6%
USDINR	-0.4%	6.0%	10.2%
USDARS	0.0%	3.1%	52.5%
USDCNY	0.0%	0.9%	5.5%
USDKRW	-0.9%	3.7%	10.3%

Emtia - Uluslararası Piyasalar	Günlük	Aylık	Yıllık
Brent Petrol	2.3%	-51.9%	-58.1%
Altın Ons	0.7%	-4.9%	19.1%
Doğalgaz	-0.7%	-13.3%	-39.9%
Gümüş	0.9%	-27.7%	-13.4%
Alüminyum	-0.7%	-45.6%	-17.6%
Buğday	-0.8%	1.0%	19.7%
Şeker	1.4%	-26.9%	-12.0%
Kakao	1.2%	-20.6%	4.5%
Kahve	0.5%	9.2%	28.2%
Pamuk	-1.6%	-25.7%	-33.0%

Yaklaşan Merkez Bankası Toplantı Tarihleri	Tarih
Hindistan Merkez Bankası (RBI)	3 Nisan
Avustralya Merkez Bankası (RBA)	7 Nisan
Kanada Merkez Bankası (BOC)	15 Nisan
Türkiye Cumhuriyet Merkez Bankası (TCMB)	22 Nisan
Japonya Merkez Bankası (BOJ)	28 Nisan
ABD Merkez Bankası (FED)	29 Nisan

BIST Piyasa Verileri	TL	USD
BIST100 Endeksi	84,246	12,993
Piyasa Değeri	835,638	128,883
Halka Açık Piyasa Değeri	222,797	34,363
Günlük İşlem Hacmi	10,047	1,549
Ortalama İşlem Hacmi	12,509	2,017
Yabancı Payı		61%

Borsa Performansları	Günlük	Aylık	Yıllık
BIST 100	0.0%	-27.9%	-15.6%
ABD - S&P 500	-2.9%	-33.0%	-20.1%
Almanya - DAX	-2.1%	-35.6%	-23.1%
Gelişen Ülkeler	-5.6%	-30.1%	-28.5%
Çin - Shanghai Composite	0.5%	-12.0%	-13.9%
Japonya - Nikkei	6.0%	-23.5%	-17.3%
Meksika - Windex	-3.9%	-26.6%	-22.6%
Brezilya - Wibra	-5.3%	-43.5%	-32.9%
Rusya - Micex	-3.4%	-27.5%	-9.6%
G.Afrika - Wizaaf	-5.2%	-35.4%	-34.0%
G.Kore Kospi	6.0%	-27.4%	-28.2%
Hong Kong - Hang Seng	3.4%	-17.9%	-23.0%
Hindistan - Sensex	2.1%	-35.6%	-30.5%
Endonezya - Jakarta	-1.0%	-32.8%	-39.4%

BIST - Artan	Fiyat	Değişim
DEVA	9.35	10.0%
GUBRF	14.52	10.0%
ECZYT	8.60	10.0%
MPARK	12.25	10.0%
TATGD	5.30	10.0%

BIST - Azalanlar	Fiyat	Değişim
ISFIN	2.74	-9.9%
PGSUS	23.62	-9.7%
ISGYO	1.17	-9.3%
ISCTR	4.50	-8.9%
KLMSN	9.70	-8.1%

BIST - İşlem Hacmi	Fiyat	TL mn
GARAN	6.91	1,535
ASELS	20.80	605
THYAO	7.71	493
YKBNK	1.77	356
AKBNK	5.36	295

Aşağıdaki tabloda, BIST 100, BIST100 dışı ve İkili İşlem başlığı altında hisselerin fiyat hareketleri bazında orta vadeli trend durumları sayısal analiz sonuçlarına göre belirtilmiştir. Destek ve direnç seviyeleri hisselerin volatiliteleri dikkate alınarak istatistiksel metotlara göre belirlenmiştir. BIST100 ve BIST100 dışı hisseler, Borsa İstanbul piyasa yapılanması bazında "Yıldız Pazar 1-2" ve "Ana Pazar 1" den oluşmaktadır. Bir hisse senedinin veya ikili işlemin yükselişe ve düşüğe başlayanlar listesinde yer alması orta vadeli yeni bir trend başlangıcı olarak değerlendirilebilir.

Endeks	Son Durum	Destek 2	Destek 1	Kapanış	Direnç 1	Direnç 2
BIST 100	Düşüş trendi devam etmekte	79,974	82,143	84,246	84,313	86,483
BIST 30 VIOP		96,400	99,100	101,600	101,700	104,300

ORTA VADELİ TREND											
Endeks 100 Yükselişe Başlayanlar	Destek 2	Destek 1	Kapanış	Direnç 1	Direnç 2	Endeks 100 Düşüğe Başlayanlar	Destek 2	Destek 1	Kapanış	Direnç 1	Direnç 2
Endeks 100 Dışı Yükselişe Başlayanlar	Destek 2	Destek 1	Kapanış	Direnç 1	Direnç 2	Endeks 100 Dışı Düşüğe Başlayanlar	Destek 2	Destek 1	Kapanış	Direnç 1	Direnç 2
İkili İşlem Yükselişe Başlayanlar	Destek 2	Destek 1	Kapanış	Direnç 1	Direnç 2	İkili İşlem Düşüğe Başlayanlar	Destek 2	Destek 1	Kapanış	Direnç 1	Direnç 2
Birinci Hisse VIOP'ta Al - İkinci Hisse VIOP'ta Sat						Birinci Hisse VIOP'ta Sat - İkinci Hisse VIOP'ta Al					
						HALKB-XU030	0.2109	0.2143	0.2176	0.2210	0.2243
						KOZAL-XU030	0.0179	0.0183	0.0187	0.0191	0.0196
						SASA-XU030	0.1922	0.1981	0.2040	0.2100	0.2159

Endeks 50 Trend Takibi	Trend	Destek 2	Destek 1	Kapanış	Direnç 1	Direnç 2
BIST 100	Düşüş trendi devam etmekte	79973.53	82143.37	84246.17	84313.20	86483.03
AEFES	Düşüş Devam Ediyor	16.46	16.92	17.02	17.37	17.83
AGHOL	Düşüş Devam Ediyor	12.42	12.75	13.00	13.07	13.40
AKBNK	Düşüş Devam Ediyor	5.10	5.29	5.36	5.49	5.68
ALARK	Düşüş Devam Ediyor	3.32	3.44	3.51	3.57	3.70
ANACM	Düşüş Devam Ediyor	2.23	2.32	2.37	2.41	2.49
ARCLK	Düşüş Devam Ediyor	11.95	12.42	12.42	12.88	13.35
ASELS	Düşüş Devam Ediyor	19.31	20.11	20.80	20.91	21.70
BIMAS	Yükseliş Devam Ediyor	50.61	51.72	52.00	52.83	53.94
CCOLA	Düşüş Devam Ediyor	32.89	33.69	33.80	34.50	35.30
DOHOL	Düşüş Devam Ediyor	1.49	1.55	1.55	1.60	1.66
EKGYO	Düşüş Devam Ediyor	1.04	1.06	1.07	1.09	1.11
ENJSA	Düşüş Devam Ediyor	6.45	6.57	6.58	6.69	6.80
ENKAI	Düşüş Devam Ediyor	5.53	5.75	5.85	5.96	6.17
EREGL	Düşüş Devam Ediyor	7.16	7.43	7.58	7.70	7.97
FROTO	Düşüş Devam Ediyor	43.07	44.72	45.84	46.36	48.01
GARAN	Düşüş Devam Ediyor	6.49	6.76	6.91	7.04	7.32
HALKB	Düşüş Devam Ediyor	4.42	4.55	4.66	4.68	4.81
HEKTS	Düşüş Devam Ediyor	7.97	8.27	8.48	8.57	8.86
IPEKE	Düşüş Devam Ediyor	5.74	5.99	6.21	6.25	6.50
ISCTR	Düşüş Devam Ediyor	4.15	4.33	4.50	4.51	4.68
ISFIN	Düşüş Devam Ediyor	2.65	2.74	2.74	2.83	2.92
KCHOL	Düşüş Devam Ediyor	12.16	12.61	12.79	13.07	13.53
KORDS	Düşüş Devam Ediyor	7.66	7.95	8.21	8.25	8.54
KOZAA	Düşüş Devam Ediyor	7.39	7.68	7.84	7.97	8.26
KOZAL	Düşüş Devam Ediyor	52.18	53.79	54.15	55.41	57.03
KRDMD	Düşüş Devam Ediyor	1.68	1.75	1.81	1.83	1.90
MGROS	Düşüş Devam Ediyor	21.11	21.75	22.32	22.39	23.03
PETKM	Düşüş Devam Ediyor	2.86	2.97	2.99	3.08	3.19
PGSUS	Düşüş Devam Ediyor			23.62	23.85	24.61
SAHOL	Düşüş Devam Ediyor	6.91	7.13	7.22	7.36	7.58
SASA	Düşüş Devam Ediyor	4.78	4.95	4.97	5.13	5.30
SISE	Düşüş Devam Ediyor	3.56	3.70	3.75	3.84	3.97
SKBNK	Düşüş Devam Ediyor	0.75	0.77	0.78	0.80	0.83
SODA	Düşüş Devam Ediyor	4.30	4.41	4.51	4.52	4.63
TAVHL	Düşüş Devam Ediyor	13.68	14.06	14.22	14.44	14.82
TCELL	Düşüş Devam Ediyor	12.87	13.21	13.39	13.56	13.90
THYAO	Düşüş Devam Ediyor	7.38	7.71	7.71	8.03	8.35
TKFEN	Düşüş Devam Ediyor	11.14	11.43	11.65	11.73	12.03
TOASO	Düşüş Devam Ediyor	15.23	15.87	16.48	16.50	17.14
TRKCM	Düşüş Devam Ediyor	2.29	2.37	2.40	2.44	2.52
TSKB	Düşüş Devam Ediyor	0.85	0.88	0.89	0.92	0.95
TTKOM	Düşüş Devam Ediyor	6.06	6.18	6.20	6.30	6.43
TTRAK	Düşüş Devam Ediyor	36.66	37.62	37.90	38.57	39.52
TUPRS	Düşüş Devam Ediyor	65.94	68.53	69.00	71.13	73.72
ULKER	Düşüş Devam Ediyor	19.04	19.60	19.62	20.17	20.74
VAKBN	Düşüş Devam Ediyor	4.19	4.31	4.34	4.43	4.54
VESTL	Düşüş Devam Ediyor	8.68	9.05	9.10	9.41	9.78
YATAS	Düşüş Devam Ediyor	4.81	5.00	5.15	5.19	5.37
YKBNK	Düşüş Devam Ediyor	1.69	1.76	1.77	1.83	1.91
ZOREN	Düşüş Devam Ediyor	0.90	0.93	0.96	0.96	0.99



Genel Müdürlük

Levent Mah. Levent Cad. No: 45 P.K. 34330 Beşiktaş / İSTANBUL
+90 212 370 22 22
www.alanyatirim.com.tr

Ankara İrtibat Bürosu

Anafartalar C. Papatya S. No: 2/6-8 Ulus / ANKARA
+90 312 312 69 80

İzmir İrtibat Bürosu

Akdeniz M. Cumhuriyet Bulvarı Çırpıcı İş Merkezi No: 77/402 Konak / İZMİR
+90 232 445 64 66

arastirma@alanyatirim.com.tr

Yasal Uyarı: Bu dokümanda yer alan her türlü bilgi, değerlendirme ve yorum güvenilir olduğu düşünülen Alan Yatırım A.Ş. tarafından burada sunulan bilgilerin doğruluğu ve bütünlüğü konusunda makul özen gösterilmiş olmakla beraber, olabilecek hatalar ve eksikliklerden sorumlu değildir. Burada yer alan fiyatlar, veriler ve bilgilerin tam ve doğru olduğu garanti edilemez, içerik haber verilmeksizin değiştirilebilir. Burada yer alan yorum ve tavsiyeler, yorum ve tavsiyede bulunanların kişisel görüşlerine dayanmaktadır. Herhangi bir yatırım aracının alım – satım önerisi ya da getiri vaadi olarak yorumlanmamalıdır. Bu belgede yer alan yatırımla ilgili bilgiler, yorumlar ve tavsiyeler yatırım danışmanlığı kapsamında değildir. Yatırım danışmanlığı hizmeti, yetkili kuruluşlar tarafından kişilerin risk ve getiri tercihleri dikkate alınarak kişiye özel sunulmaktadır. Burada yer alan yorum ve tavsiyeler ise genel niteliktedir. Burada yer alan görüşler, yatırımcının mali durumuna veya risk ve getiri tercihlerine uygun olmayabilir. Bu nedenle, sadece burada yer alan bilgilere dayanarak yatırım kararı verilmesi beklentilere uygun sonuçlar doğurmayabilir. Burada yer alan bilgi, değerlendirme, yorum ve istatistiki şekil ve değerlendirmelerin kullanımı sonucunda ortaya çıkacak doğrudan ve / veya dolaylı zararlardan Alan Yatırım A.Ş. sorumlu olmayacaktır. Tüm hakları saklıdır.