

<b>BIST 100</b>	0.58%	<b>USDTRY</b>	0.30%	<b>EURTRY</b>	0.17%	<b>EURUSD</b>	0.11%	<b>XAUUSD</b>	0.69%	<b>GLDGR</b>	0.40%	<b>BRENT</b>	4.75%	<b>S&amp;P 500</b>	-0.02%
99,768	▲	6.9018	▲	7.4704	▲	1.0819	▲	1,742.36	▲	386.77	▲	32.53	▲	2,847	▼

**PİYASA GÜNDEMİ**

- Koronavirüs (Kovid-19) Pandemisi
- ABD-Çin Gerilimi

**EKONOMİK TAKVİM**

- **02.50 JPY** Japonya GSYİH (1.Çeyrek)

**PİYASALARIN YÖNÜ**

**BIST100...Geçtiğimiz Haftaki Pozitif Seyirden Sonra Gözler Yeni Haftada...**BIST100 endeksi geçtiğimiz haftayı TL varlıklardaki değer kazancıyla birlikte artıda kapattı. Sektörel bazda bilişim, madencilik ve perakende sektörleri endekste pozitif ayrıştı. Geçtiğimiz hafta TL'deki değer kazancı motivasyonu olumlu etkilerken endeks haftanın son işlem gününde %0.58 değer kazancıyla 99,768 puanda yükseldi. Endeksteki ağırlığı yüksek olan bankalardan kuvvetli bir hareketlilik olmaması endeksteki yükselişin sınırlı kalmasına neden oluyor. Hisse bazlı hareketlerden dolayı endeksteki yükseliş sınırlanıyor. Yeni haftada risk iştahında kısmi bir toparlanma gözleniyor. Asya piyasaları ve ABD endeks vadeliileri artıda seyrediyor. Risk iştahındaki artışla birlikte yurt içi hisse senedi piyasalarının da güne artıda başlaması beklenebilir. Bu hafta ekonomik veri akışı açısından oldukça yoğun bir hafta bizi bekliyor. Perşembe günü TCMB Para Politikası Kurulu toplantısı gerçekleştirilecek. Buradan gelebilecek haberler ve swap anlaşması konusunda daha somut bir haber piyasaların gündeminde olmaya devam edecek. Yurt dışında ise FED toplantı tutanakları, Euro Bölgesi enflasyon oranı ve PMI verileri açıklanacak.

**USDTRY...TCMB Toplantısı Gündemde Öne Çıkıyor...**Geçtiğimiz hafta Dolar/TL kuru Türkiye'nin swap hattı için görüşmeler yaptığına dair haberle birlikte geriledi. Bu hafta Merkez Bankası Para Politikası Kurulu toplantısı takip edilecek. Yeni haftanın ilk saatlerinde 6.87 seviyelerine kadar gerileyen Dolar TL kuru sınırlı bir yükselişle 6.89 seviyelerinde işlem görüyor.

**EURTRY...TL Majör Para Birimleri Karşısındaki Kayıplarını Silme Çabasında...**TL varlıklar geçtiğimiz hafta olumlu bir performans sergilerken Euro TL kuru 7.43 seviyelerine kadar geriledi. Yeni haftanın ilk saatlerinde 7.45 seviyelerinde işlem görüyor.

**EURUSD...FED Başkanı Powell'ın Açıklamaları Takip Edildi...**ABD ve Çin arasındaki tansiyon yeniden yükseldi. FED Başkanı Jerome Powell uzun bir toparlanma sürecine ve ABD'de %25'e ulaşabilecek işsizlik konusundaki uyarılarıyla birlikte dolar güvenli varlık talebinden destek bulurken parite 1.0810 seviyelerine geriledi. ECB'nin Covid-19 ile mücadelede daha fazla parasal teşvik konusunda daha fazlasını yapmaya hazır olması doların güçlenmesine katkıda bulunuyor.

**XAUUSD...Güvenli Liman Talebinden Bulduğu Destekle Son 7 Yılın Zirvesinde...** ABD'de istihdam verilerinin beklentilerden kötü gelmesiyle birlikte altının ons fiyatı iki haftalık yükselişini devam ettirdi. Trump'ın açıklamaları sonrasında ABD-Çin arasında koronavirüs salgınına ilişkin gerilimin artmasına neden oldu. Powell'ın karamsar açıklamaları da altının güvenli varlık talebiyle yükselmesine katkıda bulundu. Yeni haftada ise büyüme endişeleri altının yükselişine destek olurken, ons altın son 7 yılın zirvesinde 1761 \$ seviyelerinde işlem görüyor.

**GLDGR... Yükselişe Geçti...**Yeni haftanın ilk işlem gününde altının ons fiyatındaki yükselişten destek bulan gram altın sabahın ilk saatlerinde 390 TL seviyelerinde işlem görüyor.

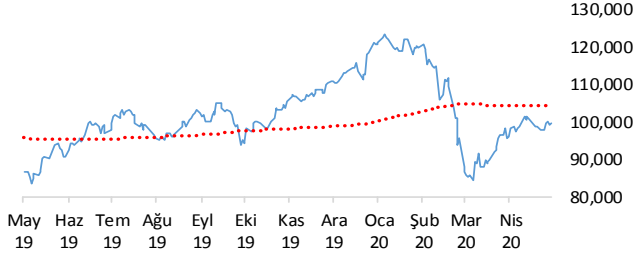
**BRENT...Son 1 Ayın Zirvesinde...**Petrol fiyatları arz kısıntısı ve talepte normalleşme beklentileriyle yükseldi. Vadeli piyasalarda Brent petrolün varil fiyatı yaklaşık son 1 ayın zirvesinde 33.5 \$ seviyelerinde işlem görüyor.

**SP500...ABD Endeks Vadeliileri Yeni Haftaya Artıda Başladı...**ABD hisse senedi vadeliileri yatırımcıların büyük ekonomilerin yeniden açılmaya hazır olmasından gelen sinyallerle birlikte artıda. Bir yandan büyüme endişeleri devam ederken, diğer yandan ABD ve Çin arasındaki gerilim endeksin yükselişini sınırlıyor.

# Teknik Analiz

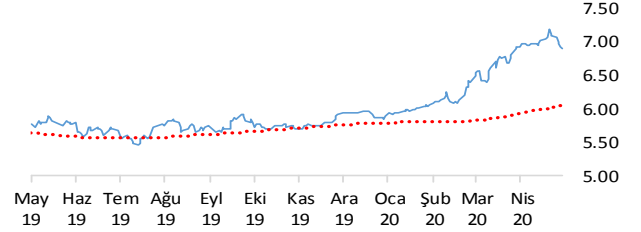
## BIST

BIST100 endeksi günü 0.58% değer kazancı ile tamamladı. Teknik olarak BIST100 endeksi orta vadeli yükseliş trendi ve kısa vadeli yükseliş trendi devam etmektedir. Bununla beraber BIST100 endeksinde kısa vadeli direnç seviyeleri 100,000 ve 101,200'de, destek seviyeleri ise 98,900 ve 98,100'de bulunmaktadır.



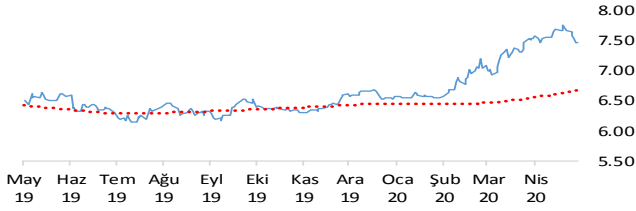
## USDTRY

Dolar, Türk Lirası karşısında günü 0.30% değer kaybı ile tamamladı. Teknik olarak Dolar, Türk Lirası karşısında orta vadeli düşüş trendi ve kısa vadeli düşüş trendi devam etmektedir. Bununla beraber USDTRY paritesinde kısa vadeli direnç seviyeleri 6.9200 ve 6.9700'de, destek seviyeleri ise 6.8700 ve 6.8300'de bulunmaktadır.



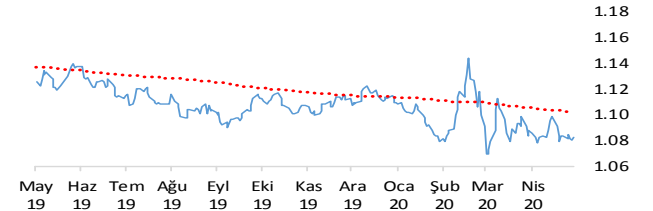
## EURTRY

Euro, Türk Lirası karşısında günü 0.17% değer kaybı ile tamamladı. Teknik olarak Euro, Türk Lirası karşısında orta vadeli düşüş trendi ve kısa vadeli düşüş trendi devam etmektedir. Bununla beraber EURTRY paritesinde kısa vadeli direnç seviyeleri 7.4900 ve 7.5400'de, destek seviyeleri ise 7.4400 ve 7.3900'de bulunmaktadır.



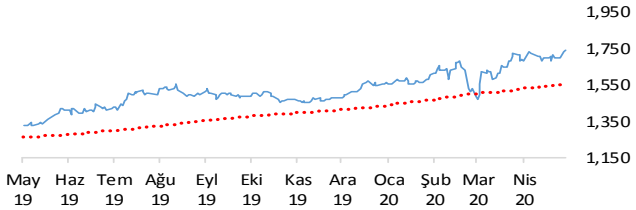
## EURUSD

Euro, Dolar karşısında günü 0.11% değer kazancı ile tamamladı. Teknik olarak Euro, Dolar karşısında orta vadeli düşüş trendi ve kısa vadeli düşüş trendi devam etmektedir. Bununla beraber EURUSD paritesinde kısa vadeli direnç seviyeleri 1.0820 ve 1.0870'de, destek seviyeleri ise 1.0780 ve 1.0740'de bulunmaktadır.



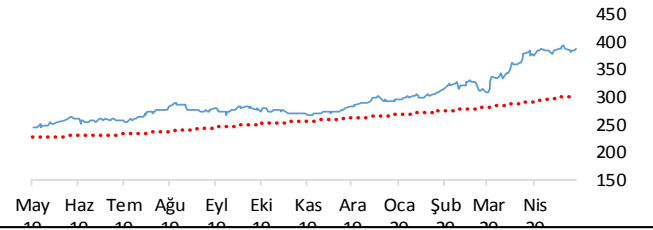
## XAUUSD

Altının ons cinsi, günü 0.69% değer kazancı ile tamamladı. Teknik olarak Altının ons cinsi, orta vadeli yükseliş trendi ve kısa vadeli yükseliş trendi içinde bulunmaktadır. Bununla beraber Ons altında kısa vadeli direnç seviyeleri 1,755.00 ve 1,771.00'de, destek seviyeleri ise 1,740.00 ve 1,725.00'de bulunmaktadır.



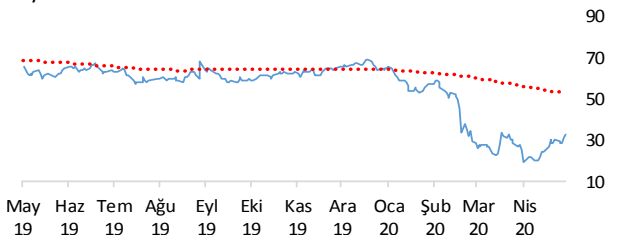
## GLDGR

Altın gram cinsi, günü 0.40% değer kazancı ile tamamladı. Teknik olarak Altın gram cinsi, orta vadeli yükseliş trendi sürmekle birlikte kısa vadeli 386.35'deki önemli direncini yukarı yönlü kırdı. Bununla beraber Gram altında kısa vadeli direnç seviyeleri 389.00 ve 392.00'de, destek seviyeleri ise 385.00 ve 382.00'de bulunmaktadır.



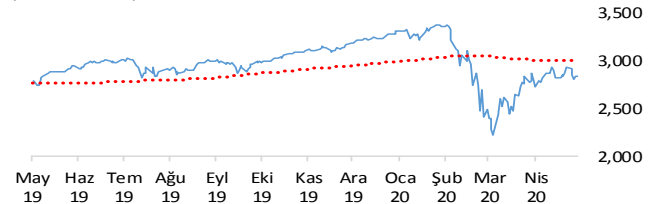
## BRENT

Brent Petrol günü 4.75% değer kazancı ile tamamladı. Teknik olarak Brent Petrol orta vadeli yükseliş trendi ve kısa vadeli yükseliş trendi içinde bulunmaktadır. Bununla beraber Brent tipi petrolde kısa vadeli direnç seviyeleri 35.10 ve 38.20'de, destek seviyeleri ise 32.20 ve 29.60'de bulunmaktadır.



## S&P 500

S&P500 endeksi günü 0.02% değer kaybı ile tamamladı. Teknik olarak S&P500 endeksi orta vadeli 2846'deki önemli desteğini aşağı yönlü kırarken kısa vadeli düşüş trendi içinde bulunmaktadır. Bununla beraber S&P500 endeksinde kısa vadeli direnç seviyeleri 2,873.00 ve 2,921.00'de, destek seviyeleri ise 2,824.00 ve 2,760.00'de bulunmaktadır.



# İstatistikler

Global Makro Veriler	Politika Faizi	Enflasyon	Büyüme
ABD	0.25%	0.30%	0.30%
AB	0.00%	0.40%	-3.30%
Japonya	-0.10%	0.40%	-0.70%
Türkiye	8.75%	10.94%	6.00%
Güney Afrika	3.25%	3.51%	3.40%
Brezilya	3.00%	2.40%	1.70%
Rusya	0.25%	0.90%	1.50%
Meksika	6.00%	2.15%	-1.60%
Endonezya	4.50%	2.67%	2.97%
Hindistan	4.40%	5.84%	4.70%

Pariteler	Günlük	Aylık	Yıllık
EURUSD	0.6%	-0.5%	-3.1%
USDTRY	-0.2%	-0.6%	13.8%
EURTRY	-0.2%	-1.1%	10.2%
USDJPY	0.1%	-0.3%	-2.6%
GBPUSD	-0.1%	-3.2%	-5.0%
USDZAR	-0.4%	-1.6%	28.2%
USDRUB	-0.5%	-1.1%	13.1%
USDBRL	-4.6%	6.7%	36.3%
USDIDR	0.0%	-4.2%	2.6%
USDMXN	-0.4%	0.5%	24.5%
USDINR	0.1%	-0.7%	8.0%
USDARS	-0.2%	2.6%	50.2%
USDCNY	0.1%	0.5%	2.8%
USDKRW	-0.1%	1.4%	3.2%

Emtia - Uluslararası Piyasalar	Günlük	Aylık	Yıllık
Brent Petrol	2.7%	21.2%	-53.8%
Altın Ons	1.0%	4.5%	37.7%
Doğalgaz	3.1%	-0.7%	-29.1%
Gümüş	3.0%	12.7%	18.8%
Alüminyum	0.6%	-3.4%	-19.8%
Buğday	-0.2%	-6.4%	7.4%
Şeker	-0.8%	-1.4%	-10.1%
Kakao	-1.2%	0.6%	1.3%
Kahve	0.4%	-8.9%	20.4%
Pamuk	0.1%	10.3%	-11.7%

Yaklaşan Merkez Bankası Toplantı Tarihleri	Tarih
Türkiye Cumhuriyet Merkez Bankası	21 Mayıs
Kanada Merkez Bankası	3 Haziran
Avrupa Merkez Bankası (ECB)	4 Haziran
Amerikan Merkez Bankası (FED)	10 Haziran
Japonya Merkez Bankası (BOJ)	16 Haziran
Brezilya Merkez Bankası	17 Haziran

BIST Piyasa Verileri	TL	USD
BIST100 Endeksi	97,792	13,781
Piyasa Değeri	1,057,521	149,040
Halka Açık Piyasa Değeri	269,146	37,932
Günlük İşlem Hacmi	15,347	2,163
Ortalama İşlem Hacmi	18,336	2,639
Yabancı Payı		56%

Borsa Performansları	Günlük	Aylık	Yıllık
BIST 100	0.6%	1.6%	15.0%
ABD - S&P 500	0.4%	-0.4%	0.2%
Almanya - DAX	1.2%	-1.5%	-14.5%
Gelişen Ülkeler	0.0%	0.0%	-10.9%
Çin - Shanghai Composite	0.6%	1.6%	0.1%
Japonya - Nikkei	0.5%	1.2%	-5.2%
Meksika - Windex	-1.1%	3.1%	-17.8%
Brezilya - Wibra	-1.8%	-2.1%	-15.0%
Rusya - Micex	-1.4%	1.1%	-0.6%
G.Afrika - Windex	0.5%	2.7%	-14.6%
G.Kore Kospi	0.7%	1.4%	-5.6%
Hong Kong - Hang Seng	0.4%	-2.0%	-14.5%
Hindistan - Sensex	-2.9%	-4.4%	-20.4%
Endonezya - Jakarta	0.0%	-2.7%	-22.6%

BIST - Artan	Fiyat	Değişim
SASA	10.14	10.0%
BRISA	9.53	9.9%
TATGD	8.47	9.6%
SELEC	9.40	6.9%
TMSN	6.11	6.8%

BIST - Azalanlar	Fiyat	Değişim
ALKIM	14.20	-10.0%
DEVA	18.90	-3.5%
PETKM	3.46	-2.3%
ISMEN	5.50	-1.8%
IPEKE	13.90	-1.8%

BIST - İşlem Hacmi	Fiyat	TL mn
ASELS	28.86	733
BIMAS	56.50	604
ECILC	5.77	574
GARAN	7.70	501
KOZAA	12.66	420

Aşağıdaki tabloda, BIST 100, BIST100 dışı ve İkili İşlem başlığı altında hisselerin fiyat hareketleri bazında orta vadeli trend durumları sayısal analiz sonuçlarına göre belirtilmiştir. Destek ve direnç seviyeleri hisselerin volatiliteleri dikkate alınarak istatistiksel metotlara göre belirlenmiştir. BIST100 ve BIST100 dışı hisseler, Borsa İstanbul piyasa yapılanması bazında "Yıldız Pazar 1-2" ve "Ana Pazar 1" den oluşmaktadır. Bir hisse senedinin veya ikili işlemin yükselişe ve düşüğe başlayanlar listesinde yer alması orta vadeli yeni bir trend başlangıcı olarak değerlendirilebilir.

Endeks	Son Durum	Destek 2	Destek 1	Kapanış	Direnç 1	Direnç 2
BIST 100	Yükseliş trendi devam etmekte	96,907	99,398	99,768	101,889	104,380
BIST 30 VIOP		111,900	114,800	115,200	117,600	120,500

ORTA VADELİ TREND											
Endeks 100 Yükselişe Başlayanlar						Endeks 100 Düşüğe Başlayanlar					
	Destek 2	Destek 1	Kapanış	Direnç 1	Direnç 2		Destek 2	Destek 1	Kapanış	Direnç 1	Direnç 2
BIMAS	54.97	56.15	56.50	57.33	58.51						
KORDS	10.33	10.68	10.77	11.04	11.39						
PGSUS	48.76	50.21	50.90	51.65	53.09						
TOASO	19.22	19.94	20.26	20.65	21.37						
Endeks 100 Dışı Yükselişe Başlayanlar						Endeks 100 Dışı Düşüğe Başlayanlar					
	Destek 2	Destek 1	Kapanış	Direnç 1	Direnç 2		Destek 2	Destek 1	Kapanış	Direnç 1	Direnç 2
MAALT	66.67	69.51	70.45	72.34	75.17	BJKAS	1.88	1.98	2.07	2.08	2.19
TIRE	6.65	6.90	7.01	7.14	7.39	GSRAY	2.35	2.43	2.48	2.51	2.59
ULUSE	30.78	31.41	31.62	32.05	32.68						
İkili İşlem Yükselişe Başlayanlar						İkili İşlem Düşüğe Başlayanlar					
	Destek 2	Destek 1	Kapanış	Direnç 1	Direnç 2		Destek 2	Destek 1	Kapanış	Direnç 1	Direnç 2
Birinci Hisse VIOP'ta Al - İkinci Hisse VIOP'ta Sat						Birinci Hisse VIOP'ta Sat - İkinci Hisse VIOP'ta Al					
						GARAN-ISCTR	1.5647	1.5878	1.6109	1.6340	1.6571
						TUPRS-KCHOL	0.1734	0.1777	0.1819	0.1862	0.1905

Endeks 50 Trend Takibi	Trend	Destek 2	Destek 1	Kapanış	Direnç 1	Direnç 2
BIST 100	Yükseliş trendi devam etmekte	96906.96	99397.90	99768.15	101888.85	104379.79
AEFES	Düşüş Devam Ediyor	16.22	16.67	16.94	17.12	17.56
AGHOL	Yükseliş Devam Ediyor	14.96	15.38	15.77	15.80	16.22
AKBNK	Düşüş Devam Ediyor	5.14	5.32	5.44	5.51	5.70
ALARK	Yükseliş Devam Ediyor	4.53	4.69	4.79	4.85	5.01
ANACM	Yükseliş Devam Ediyor	3.74	3.88	3.99	4.02	4.16
ARCLK	Düşüş Devam Ediyor	14.06	14.59	14.84	15.12	15.64
ASELS	Yükseliş Devam Ediyor	27.32	28.36	28.86	29.40	30.44
BIMAS	Yeni Yükseliş Başladı	54.97	56.15	56.50	57.33	58.51
CCOLA	Düşüş Devam Ediyor	34.60	35.44	36.24	36.29	37.13
DOHOL	Yükseliş Devam Ediyor	1.82	1.89	1.91	1.97	2.04
EKGYO	Yükseliş Devam Ediyor	1.20	1.23	1.25	1.26	1.28
ENJSA	Yükseliş Devam Ediyor	7.62	7.76	7.84	7.90	8.05
ENKAI	Yükseliş Devam Ediyor	5.75	5.98	6.19	6.21	6.45
EREGL	Yükseliş Devam Ediyor	7.43	7.71	7.91	7.99	8.27
FROTO	Düşüş Devam Ediyor	55.75	57.80	58.00	59.85	61.90
GARAN	Düşüş Devam Ediyor	7.23	7.51	7.70	7.80	8.08
HALKB	Yükseliş Devam Ediyor	5.17	5.31	5.37	5.45	5.59
HEKTS	Yükseliş Devam Ediyor	12.60	13.08	13.09	13.55	14.02
IPEKE	Yükseliş Devam Ediyor	13.18	13.73	13.90	14.29	14.84
ISCTR	Düşüş Devam Ediyor	4.49	4.67	4.78	4.85	5.02
ISFIN	Yükseliş Devam Ediyor	3.66	3.78	3.90	3.90	4.03
KCHOL	Yükseliş Devam Ediyor	13.99	14.50	14.90	15.01	15.52
KORDS	Yeni Yükseliş Başladı	10.33	10.68	10.77	11.04	11.39
KOZAA	Yükseliş Devam Ediyor	11.85	12.30	12.66	12.74	13.19
KOZAL	Yükseliş Devam Ediyor	71.81	74.03	74.90	76.26	78.49
KRDMD	Yükseliş Devam Ediyor	2.37	2.46	2.50	2.55	2.64
MGROS	Yükseliş Devam Ediyor	31.16	32.17	32.74	33.17	34.18
PETKM	Yükseliş Devam Ediyor	3.29	3.43	3.46	3.56	3.69
PGSUS	Yeni Yükseliş Başladı	48.76	50.21	50.90	51.65	53.09
SAHOL	Yükseliş Devam Ediyor	7.66	7.91	8.13	8.15	8.39
SASA	Yükseliş Devam Ediyor	9.75	10.06	10.14	10.37	10.68
SISE	Yükseliş Devam Ediyor	4.46	4.63	4.79	4.80	4.97
SKBNK	Yükseliş Devam Ediyor	1.02	1.06	1.07	1.09	1.13
SODA	Düşüş Devam Ediyor	5.38	5.52	5.64	5.65	5.78
TAVHL	Düşüş Devam Ediyor	16.27	16.70	17.05	17.14	17.57
TCELL	Yükseliş Devam Ediyor	12.72	13.08	13.35	13.44	13.80
THYAO	Yükseliş Devam Ediyor	9.74	10.16	10.58	10.59	11.01
TKFEN	Düşüş Devam Ediyor	12.43	12.75	12.99	13.07	13.39
TOASO	Yeni Yükseliş Başladı	19.22	19.94	20.26	20.65	21.37
TRKCM	Düşüş Devam Ediyor	2.97	3.07	3.14	3.17	3.26
TSKB	Yükseliş Devam Ediyor	1.00	1.03	1.04	1.07	1.11
TTKOM	Yükseliş Devam Ediyor	7.23	7.38	7.47	7.53	7.68
TTRAK	Yükseliş Devam Ediyor	59.87	61.28	61.90	62.69	64.10
TUPRS	Düşüş Devam Ediyor	77.31	80.35	81.90	83.39	86.43
ULKER	Yükseliş Devam Ediyor	22.36	23.05	23.20	23.73	24.41
VAKBN	Yükseliş Devam Ediyor	4.45	4.57	4.59	4.69	4.81
VESTL	Yükseliş Devam Ediyor	12.46	12.97	13.11	13.47	13.97
YATAS	Yükseliş Devam Ediyor	6.53	6.78	6.88	7.02	7.26
YKBNK	Yükseliş Devam Ediyor	2.07	2.16	2.16	2.24	2.32
ZOREN	Yükseliş Devam Ediyor	1.28	1.32	1.33	1.36	1.40



**Genel Müdürlük**

Levent Mah. Levent Cad. No: 45 P.K. 34330 Beşiktaş / İSTANBUL  
+90 212 370 22 22  
[www.alanyatirim.com.tr](http://www.alanyatirim.com.tr)

**Ankara İrtibat Bürosu**

Anafartalar C. Papatya S. No: 2/6-8 Ulus / ANKARA  
+90 312 312 69 80

**İzmir İrtibat Bürosu**

Akdeniz M. Cumhuriyet Bulvarı Çırpıcı İş Merkezi No: 77/402 Konak / İZMİR  
+90 232 445 64 66

[arastirma@alanyatirim.com.tr](mailto:arastirma@alanyatirim.com.tr)

**Yasal Uyarı:** Bu dokümanda yer alan her türlü bilgi, değerlendirme ve yorum güvenilir olduğu düşünülen Alan Yatırım A.Ş. tarafından burada sunulan bilgilerin doğruluğu ve bütünlüğü konusunda makul özen gösterilmiş olmakla beraber, olabilecek hatalar ve eksikliklerden sorumlu değildir. Burada yer alan fiyatlar, veriler ve bilgilerin tam ve doğru olduğu garanti edilemez, içerik haber verilmeksizin değiştirilebilir. Burada yer alan yorum ve tavsiyeler, yorum ve tavsiyede bulunanların kişisel görüşlerine dayanmaktadır. Herhangi bir yatırım aracının alım – satım önerisi ya da getiri vaadi olarak yorumlanmamalıdır. Bu belgede yer alan yatırımla ilgili bilgiler, yorumlar ve tavsiyeler yatırım danışmanlığı kapsamında değildir. Yatırım danışmanlığı hizmeti, yetkili kuruluşlar tarafından kişilerin risk ve getiri tercihleri dikkate alınarak kişiye özel sunulmaktadır. Burada yer alan yorum ve tavsiyeler ise genel niteliktedir. Burada yer alan görüşler, yatırımcının mali durumuna veya risk ve getiri tercihlerine uygun olmayabilir. Bu nedenle, sadece burada yer alan bilgilere dayanarak yatırım kararı verilmesi beklentilere uygun sonuçlar doğurmayabilir. Burada yer alan bilgi, değerlendirme, yorum ve istatistiki şekil ve değerlendirmelerin kullanımı sonucunda ortaya çıkacak doğrudan ve / veya dolaylı zararlardan Alan Yatırım A.Ş. sorumlu olmayacaktır. Tüm hakları saklıdır.