

BIST 100	-1.49%	USDTRY	-0.44%	EURTRY	-0.63%	EURUSD	0.25%	XAUUSD	-0.46%	GLDGR	-0.20%	BRENT	-0.12%	S&P 500	-0.19%
1,084	▼	7.3712	▼	8.7307	▼	1.1842	▲	1,944.55	▼	460.23	▼	45.30	▼	3,362	▼

**PİYASA GÜNDEMİ**

- Covid-19 Salgını Kaynaklı Gelişmeler
- ABD-Çin Gerilimi
- Doğu Akdeniz Meselesi
- Türkiye Avrupa İlişkileri
- EuroGroup Toplantısı

**EKONOMİK TAKVİM**

- **11.00 TRY** Bütçe Dengesi (Temmuz)
- **13.00 EUR** EuroGroup Toplantısı

**PİYASALARIN YÖNÜ**

BIST100... Bölgesel gerilimler ve Doğu Akdeniz meselesinde tansiyonun düşmemesi geçtiğimiz hafta ortasında toparlanma belirtileri gösteren endeks üzerinde aşağı yönlü baskı kuruyor. Pazar günü Türkiye Yavuz sondaj gemisinin Kıbrıs açıklarında yürüteceği çalışmalar için yeni Navtex ilan etti. Yavuz, Ertuğrul Bey, Osman Bey ve Orhan Bey gemileriyle birlikte Doğu Akdeniz'de Kıbrıs'ın güneybatısında çalışmalarını sürdürecektir. Bu adım ile Doğu Akdenizdeki tansiyonun düşmesi jeopolitik risk olarak şimdilik beklenmemektedir.

USDTRY... TCMB'nin TL likiditesini sıkılaştırma operasyonları sonrasında kurdaki yükseliş frenlenirken, Doğu Akdeniz meselesi kaynaklı gerilimin gündemde kalmaya devam etmesi ve tüketici enflasyonundaki yükseliş eğiliminin yarattığı endişe Cuma günü Dolar TL kurunu 7.38 seviyelerine taşıdı. Cari işlemler dengesi Haziran'da 2.93 milyar dolar ile beklentinin altında açık verse de kurdaki haftalık yükseliş %1.30'un üzerine çıktı. Piyasalar bu hafta Perşembe günü gerçekleştirilecek TCMB toplantısını takip edecek. TCMB beklenti anketinde katılımcıların yılsonu kur beklentisi 7.34 oldu.

EURTRY... TL majör para birimleri karşısında direnme konusunda zorlanıyor. Euro TL kuru Cuma günkü işlemlerde yükseliş eğilimini sürdürdü.

EURUSD... Gelen güçlü makroekonomik verilerden destek bulmaya çalışan dolar geçtiğimiz aylardaki kayıplarını telafi etme çabası konusunda kararlılığını sürdürüyor. Her ne kadar kongrede görüşülen mali teşvik paketi konusunda bir türlü anlaşmaya varılamasa da Euro bölgesi ekonomisinin göreceli olarak zayıf görünümü ve artışa geçen koronavirüs vaka sayıları doların güvenli varlık talebinden destek bulmasına yardımcı oluyor. Euro Bölgesi 2Ç20'de bir önceki yılın aynı çeyreğine göre beklentilere paralel bir şekilde %12.1 küçüldü.

XAUUSD... Altının ons fiyatı güvenli liman talebinin etkisiyle 1950 \$ seviyesi üzerine tutundu. Global risk iştahının zayıflaması altının yükseliş momentumuna katkı sağlıyor. Sabah saatlerinde bu psikolojik direncin aşağı yönlü kırılı

GAUTRY... Altının ons fiyatının 1950 \$ üzerinde kalması ve Dolar TL kurundaki yukarı yönlü momentum gram altın fiyatının haftanın en düşük seviyelerinden toparlanmasına yardımcı oldu. Altının ons fiyatındaki yükselişin devamı durumunda gram altın fiyatlarının yukarı yönlü hareketini sürdürmesi beklenebilir.

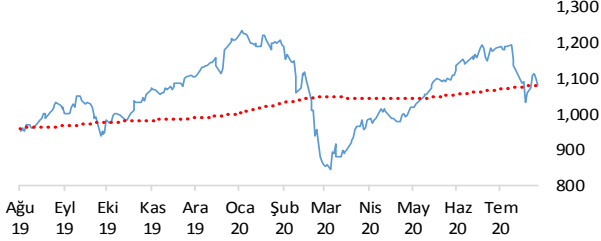
BRENT... Global risk iştahının zayıflaması ve petrol talebine yönelik beklentilerin negatife dönmesiyle Brent petrolün varil fiyatı zayıf bir görünüm sergiledi. Baker Huges haftalık petrol sondaj kulesi sayısı 8-15 Ağustos haftası, önceki haftaya göre 4 adet azalarak 172 oldu. Salı günü Amerikan Petrol Enstitüsü'nün yayımladığı haftalık ham petrol stokları veri akışı olarak önemli görülmektedir.

S&P500... Rusya'nın aşırı ile ilgili açıklamalarından sonra kafalarda soru işaretleri olsa da S&P500 endeksi geçen hafta yatay seyrini korumuştur. Perşembe günü makro veri olarak işsizlik başvuruları ve Ağustos ayı Philadelphia Fed imalat endeksi verileri beklenmektedir.

Teknik Analiz

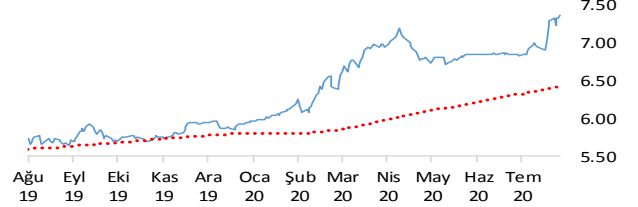
BIST

BIST100 endeksi günü 1.49% değer kaybı ile tamamladı. Teknik olarak BIST100 endeksi orta vadeli düşüş trendi sürmekle birlikte kısa vadeli 1086.052'deki önemli desteğini aşağı yönlü kırdı. Bununla beraber BIST100 endeksinde kısa vadeli direnç seviyeleri 1,090 ve 1,110'de, destek seviyeleri ise 1,070 ve 1,060'de bulunmaktadır.



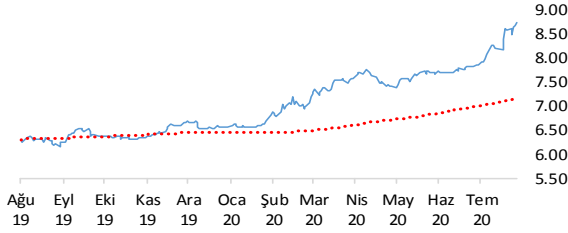
USDTRY

Dolar, Türk Lirası karşısında günü 0.44% değer kazancı ile tamamladı. Teknik olarak Dolar, Türk Lirası karşısında orta vadeli yükseliş trendi ve kısa vadeli yükseliş trendi devam etmektedir. Bununla beraber USDTRY paritesinde kısa vadeli direnç seviyeleri 7.3800 ve 7.4500'de, destek seviyeleri ise 7.3100 ve 7.2400'de bulunmaktadır.



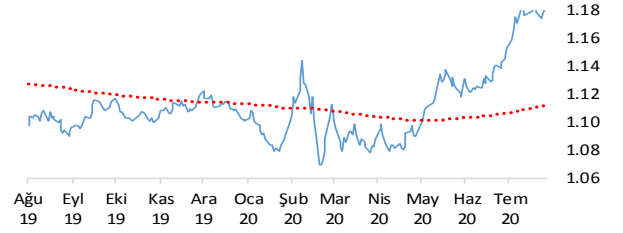
EURTRY

Euro, Türk Lirası karşısında günü 0.63% değer kazancı ile tamamladı. Teknik olarak Euro, Türk Lirası karşısında orta vadeli yükseliş trendi ve kısa vadeli yükseliş trendi devam etmektedir. Bununla beraber EURTRY paritesinde kısa vadeli direnç seviyeleri 8.7800 ve 8.8700'de, destek seviyeleri ise 8.6900 ve 8.6000'de bulunmaktadır.



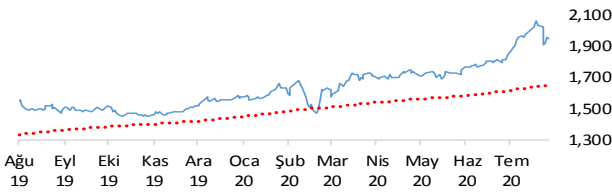
EURUSD

Euro, Dolar karşısında günü 0.25% değer kazancı ile tamamladı. Teknik olarak Euro, Dolar karşısında orta vadeli yükseliş trendi ve kısa vadeli yükseliş trendi devam etmektedir. Bununla beraber EURUSD paritesinde kısa vadeli direnç seviyeleri 1.1880 ve 1.1930'de, destek seviyeleri ise 1.1820 ve 1.1770'de bulunmaktadır.



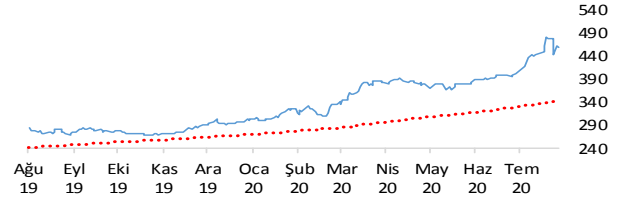
XAUUSD

Altının ons cinsi, günü 0.46% değer kaybı ile tamamladı. Teknik olarak Altının ons cinsi, orta vadeli yükseliş trendi, kısa vadeli düşüş trendi içinde bulunmaktadır. Bununla beraber Ons altında kısa vadeli direnç seviyeleri 1,969.00 ve 2,003.00'de, destek seviyeleri ise 1,935.00 ve 1,902.00'de bulunmaktadır.



GLDGR

Altın gram cinsi, günü 0.20% değer kaybı ile tamamladı. Teknik olarak Altın gram cinsi, orta vadeli yükseliş trendi, kısa vadeli düşüş trendi içinde bulunmaktadır. Bununla beraber Gram altında kısa vadeli direnç seviyeleri 463.00 ve 473.00'de, destek seviyeleri ise 452.00 ve 442.00'de bulunmaktadır.



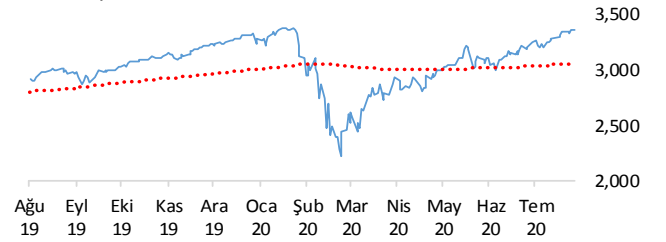
BRENT

Brent Petrol günü 0.12% değer kaybı ile tamamladı. Teknik olarak Brent Petrol orta vadeli yükseliş trendi ve kısa vadeli yükseliş trendi içinde bulunmaktadır. Bununla beraber Brent tipi petrolde kısa vadeli direnç seviyeleri 45.60 ve 46.10'de, destek seviyeleri ise 45.10 ve 44.70'de bulunmaktadır.



S&P 500

S&P500 endeksi günü 0.19% değer kaybı ile tamamladı. Teknik olarak S&P500 endeksi orta vadeli yükseliş trendi ve kısa vadeli yükseliş trendi içinde bulunmaktadır. Bununla beraber S&P500 endeksinde kısa vadeli direnç seviyeleri 3,376.00 ve 3,398.00'de, destek seviyeleri ise 3,353.00 ve 2,760.00'de bulunmaktadır.



İstatistikler

Global Makro Veriler	Politika Faizi	Enflasyon	Büyüme
ABD	0.25%	0.60%	0.30%
AB	0.00%	0.30%	-3.10%
Japonya	-0.10%	0.10%	-1.70%
Türkiye	8.25%	12.62%	4.50%
Güney Afrika	0.16%	-0.80%	-12.60%
Brezilya	2.25%	2.13%	-0.30%
Rusya	4.50%	3.20%	1.60%
Meksika	5.00%	3.33%	-1.40%
Endonezya	4.25%	1.96%	2.97%
Hindistan	0.00%	0.10%	-5.00%

Pariteler	Günlük	Aylık	Yıllık
EURUSD	-1.5%	3.8%	7.0%
USDTRY	0.2%	7.7%	32.4%
EURTRY	0.4%	11.8%	41.5%
USDJPY	-0.1%	-0.6%	0.1%
GBPUSD	0.2%	4.3%	7.9%
USDZAR	-0.3%	3.9%	13.3%
USDRUB	0.3%	1.6%	9.7%
USDBRL	0.0%	0.6%	35.3%
USDIDR	-0.1%	0.7%	4.8%
USDMXN	-0.2%	-2.7%	11.5%
USDINR	0.0%	-0.1%	5.2%
USDARS	0.0%	2.3%	33.5%
USDCNY	-0.2%	-0.8%	-1.5%
USDKRW	-0.2%	-1.6%	-1.9%

Emtia - Uluslararası Piyasalar	Günlük	Aylık	Yıllık
Brent Petrol	0.5%	5.3%	-22.5%
Altın Ons	0.3%	7.8%	29.0%
Doğalgaz	1.0%	42.8%	14.2%
Gümüş	1.8%	39.1%	57.2%
Alüminyum	0.7%	7.1%	-1.1%
Buğday	1.0%	-3.8%	7.8%
Şeker	0.0%	11.8%	12.6%
Kakao	-1.2%	13.5%	12.1%
Kahve	-1.0%	14.3%	21.4%
Pamuk	0.7%	2.2%	5.2%

Yaklaşan Merkez Bankası Toplantı Tarihleri	Tarih
Türkiye Cumhuriyet Merkez Bankası (TCMB)	20 Ağustos
Kanada Merkez Bankası (BOC)	9 Eylül
Avrupa Merkez Bankası (ECB)	10 Eylül
ABD Merkez Bankası (FED)	16 Eylül
Japonya Merkez Bankası (BOJ)	17 Eylül
İsviçre Merkez Bankası (SNB)	24 Eylül

BIST Piyasa Verileri	TL	USD
BIST100 Endeksi	1,084	148
Piyasa Değeri	1,349,361	184,473
Halka Açık Piyasa Değeri	307,178	41,995
Günlük İşlem Hacmi	19,710	2,695
Ortalama İşlem Hacmi	27,411	3,926
Yabancı Payı		54%

Borsa Performansları	Günlük	Aylık	Yıllık
BIST 100	-1.5%	-8.8%	13.2%
ABD - S&P 500	0.0%	4.6%	16.8%
Almanya - DAX	-0.7%	-0.1%	11.6%
Gelişen Ülkeler	-0.3%	3.6%	12.7%
Çin - Shanghai Composite	2.1%	6.7%	21.5%
Japonya - Nikkei	-0.8%	1.8%	13.1%
Meksika - Wimex	0.8%	7.2%	-1.2%
Brezilya - Wibra	0.8%	-1.8%	0.4%
Rusya - Micex	-1.4%	0.0%	-2.0%
G.Afrika - WIZAF	-0.4%	-0.7%	1.0%
G.Kore Kospi	-1.2%	9.4%	24.9%
Hong Kong - Hang Seng	0.9%	-0.3%	-1.3%
Hindistan - Sensex	0.1%	2.4%	1.5%
Endonezya - Jakarta	0.2%	3.4%	-16.5%

BIST - Artan	Fiyat	Değişim
RTALB	47,30	10.0%
KENT	2,289,90	10.0%
GLRYH	16,63	10.0%
DOKTA	28,64	10.0%
BAYRK	7,27	10.0%

BIST - Azalanlar	Fiyat	Değişim
RALYH	16,11	-10.0%
BURVA	54,90	-10.0%
KLGYO	8,38	-10.0%
QNBFL	149,70	-10.0%
VKFYO	8,78	-10.0%

BIST - İşlem Hacmi	Fiyat	TL mn
EKGYO	1,93	1,247
RTALB	47,30	1,100
THYAO	11,14	861
GARAN	6,78	684
TUPRS	78,75	668

Aşağıdaki tabloda, BIST 100, BIST100 dışı ve İkili İşlem başlığı altında hisselerin fiyat hareketleri bazında orta vadeli trend durumları sayısal analiz sonuçlarına göre belirtilmiştir. Destek ve direnç seviyeleri hisselerin volatiliteleri dikkate alınarak istatistiksel metotlara göre belirlenmiştir. BIST100 ve BIST100 dışı hisseler, Borsa İstanbul piyasa yapılanması bazında "Yıldız Pazar 1-2" ve "Ana Pazar 1" den oluşmaktadır. Bir hisse senedinin veya ikili işlemin yükseliş ve düşüşe başlayanlar listesinde yer alması orta vadeli yeni bir trend başlangıcı olarak değerlendirilebilir.

Endeks	Son Durum	Destek 2	Destek 1	Kapanış	Direnç 1	Direnç 2
BIST 100	Düşüş trendi devam	1,039	1,066	1,084	1,094	1,121
BIST 30 VIOP		1,171	1,202	1,222	1,233	1,264

ORTA VADELİ TREND											
Endeks 100 Yükselişe Başlayanlar						Endeks 100 Düşüşe Başlayanlar					
Endeks 100 Yükselişe Başlayanlar	Destek 2	Destek 1	Kapanış	Direnç 1	Direnç 2	Endeks 100 Düşüşe Başlayanlar	Destek 2	Destek 1	Kapanış	Direnç 1	Direnç 2
AKSA	7.05	7.28	7.36	7.52	7.76	ANACM	4.75	4.93	5.07	5.10	5.28
CCOLA	43.21	44.24	45.20	45.27	46.30	DOAS	15.39	15.84	15.89	16.30	16.75
Endeks 100 Dışı Yükselişe Başlayanlar						Endeks 100 Dışı Düşüşe Başlayanlar					
Endeks 100 Dışı Yükselişe Başlayanlar	Destek 2	Destek 1	Kapanış	Direnç 1	Direnç 2	Endeks 100 Dışı Düşüşe Başlayanlar	Destek 2	Destek 1	Kapanış	Direnç 1	Direnç 2
ALCTL	18.82	19.61	20.02	20.39	21.17	BANVT	23.19	24.13	24.58	25.08	26.02
SARKY	6.66	6.87	7.00	7.08	7.29	CELHA	11.51	12.01	12.13	12.50	13.00
TLMAN	13.76	14.13	14.26	14.50	14.87	NUGYO	5.67	5.90	6.10	6.13	6.35
						ORGE	6.57	6.82	7.00	7.08	7.33
İkili İşlem Yükselişe Başlayanlar						İkili İşlem Düşüşe Başlayanlar					
İkili İşlem Yükselişe Başlayanlar	Destek 2	Destek 1	Kapanış	Direnç 1	Direnç 2	İkili İşlem Düşüşe Başlayanlar	Destek 2	Destek 1	Kapanış	Direnç 1	Direnç 2
						TRKCM-SISE	1.4939	1.5196	1.5452	1.5709	1.5965
Birinci Hisse VIOP'ta Al - İkinci Hisse VIOP'ta Sat						Birinci Hisse VIOP'ta Sat - İkinci Hisse VIOP'ta Al					

Endeks 50 Trend Takibi	Trend	Destek 2	Destek 1	Kapanış	Direnç 1	Direnç 2
BIST 100	Düşüş trendi devam etmekte	1038.83	1066.17	1083.83	1093.51	1120.85
AEFES	Yükseliş Devam Ediyor	19.33	19.85	20.16	20.36	20.88
AGHOL	Düşüş Devam Ediyor	16.65	17.11	17.40	17.58	18.05
AKBNK	Düşüş Devam Ediyor	4.64	4.80	4.93	4.97	5.14
ALARK	Düşüş Devam Ediyor	4.60	4.77	4.92	4.94	5.11
ANACM	Yeni Düşüş Başladı	4.75	4.93	5.07	5.10	5.28
ARCLK	Yükseliş Devam Ediyor	20.52	21.29	21.60	22.05	22.82
ASELS	Yükseliş Devam Ediyor	16.19	16.83	17.27	17.47	18.11
BIMAS	Düşüş Devam Ediyor	65.14	66.61	67.20	68.08	69.55
CCOLA	Yeni Yükseliş Başladı	43.21	44.24	45.20	45.27	46.30
DOHOL	Düşüş Devam Ediyor	1.95	2.03	2.04	2.10	2.18
EKGYO	Düşüş Devam Ediyor	1.86	1.90	1.93	1.95	1.99
ENJSA	Yükseliş Devam Ediyor	8.33	8.49	8.63	8.65	8.81
ENKAI	Yükseliş Devam Ediyor	6.03	6.28	6.45	6.52	6.76
EREGL	Yükseliş Devam Ediyor	8.21	8.50	8.56	8.80	9.09
FROTO	Yükseliş Devam Ediyor	84.26	87.35	88.10	90.45	93.54
GARAN	Düşüş Devam Ediyor	6.37	6.62	6.78	6.87	7.12
HALKB	Düşüş Devam Ediyor	4.84	4.97	5.04	5.11	5.24
HEKTS	Düşüş Devam Ediyor	11.72	12.20	12.37	12.67	13.15
IPEKE	Düşüş Devam Ediyor	10.15	10.61	10.94	11.08	11.54
ISCTR	Düşüş Devam Ediyor	4.54	4.72	4.83	4.90	5.08
ISFIN	Düşüş Devam Ediyor	3.46	3.58	3.60	3.70	3.82
KCHOL	Düşüş Devam Ediyor	14.02	14.53	14.80	15.04	15.54
KORDS	Düşüş Devam Ediyor	10.57	10.94	11.05	11.32	11.69
KOZAA	Düşüş Devam Ediyor	12.22	12.69	12.85	13.17	13.65
KOZAL	Düşüş Devam Ediyor	76.82	79.26	80.20	81.70	84.14
KRDMO	Düşüş Devam Ediyor	2.60	2.70	2.73	2.81	2.91
MGROS	Düşüş Devam Ediyor	35.90	37.14	38.16	38.38	39.61
PETKM	Düşüş Devam Ediyor	3.41	3.54	3.61	3.68	3.81
PGSUS	Düşüş Devam Ediyor	45.14	46.52	47.80	47.90	49.27
SAHOL	Düşüş Devam Ediyor	7.54	7.78	7.91	8.02	8.25
SASA	Yükseliş Devam Ediyor	12.68	13.11	13.12	13.54	13.97
SISE	Yükseliş Devam Ediyor	5.62	5.83	5.98	6.05	6.27
SKBNK	Düşüş Devam Ediyor	1.41	1.46	1.47	1.51	1.56
SODA	Düşüş Devam Ediyor	6.40	6.56	6.66	6.72	6.88
TAVHL	Düşüş Devam Ediyor	16.29	16.72	16.86	17.15	17.59
TCELL	Düşüş Devam Ediyor	14.29	14.69	14.78	15.10	15.50
THYAO	Düşüş Devam Ediyor	10.69	11.14	11.14	11.58	12.02
TKFEN	Düşüş Devam Ediyor	13.82	14.18	14.35	14.54	14.90
TOASO	Düşüş Devam Ediyor	19.90	20.70	21.16	21.50	22.30
TRKCM	Düşüş Devam Ediyor	3.65	3.77	3.87	3.89	4.01
TSKB	Düşüş Devam Ediyor	1.03	1.06	1.09	1.10	1.14
TTKOM	Düşüş Devam Ediyor	6.76	6.91	6.97	7.05	7.20
TTRAK	Yükseliş Devam Ediyor	91.12	93.43	95.25	95.75	98.07
TUPRS	Düşüş Devam Ediyor	75.44	78.28	78.75	81.12	83.97
ULKER	Düşüş Devam Ediyor	21.47	22.14	22.44	22.82	23.49
VAKBN	Düşüş Devam Ediyor	4.03	4.14	4.14	4.25	4.36
VESTL	Düşüş Devam Ediyor	14.97	15.60	16.10	16.23	16.86
YATAS	Düşüş Devam Ediyor	7.06	7.34	7.55	7.62	7.91
YKBNK	Düşüş Devam Ediyor	1.94	2.02	2.07	2.10	2.18
ZOREN	Düşüş Devam Ediyor	2.17	2.24	2.30	2.31	2.38



Genel Müdürlük

Levent Mah. Levent Cad. No: 45 P.K. 34330 Beşiktaş / İSTANBUL

+90 212 370 22 22

www.alanyatirim.com.tr

Ankara İrtibat Bürosu

Anafartalar C. Papatya S. No: 2/6-8 Ulus / ANKARA

+90 312 312 69 80

İzmir İrtibat Bürosu

Akdeniz M. Cumhuriyet Bulvarı Çırpıcı İş Merkezi No: 77/402 Konak / İZMİR

+90 232 445 64 66

arastirma@alanyatirim.com.tr

Yasal Uyarı: Bu dokümanda yer alan her türlü bilgi, değerlendirme ve yorum güvenilir olduğu düşünülen Alan Yatırım A.Ş. tarafından burada sunulan bilgilerin doğruluğu ve bütünlüğü konusunda makul özen gösterilmiş olmakla beraber, olabilecek hatalar ve eksikliklerden sorumlu değildir. Burada yer alan fiyatlar, veriler ve bilgilerin tam ve doğru olduğu garanti edilemez, içerik haber verilmeksizin değiştirilebilir. Burada yer alan yorum ve tavsiyeler, yorum ve tavsiyede bulunanların kişisel görüşlerine dayanmaktadır. Herhangi bir yatırım aracının alım – satım önerisi ya da getiri vaadi olarak yorumlanmamalıdır. Bu belgede yer alan yatırımla ilgili bilgiler, yorumlar ve tavsiyeler yatırım danışmanlığı kapsamında değildir. Yatırım danışmanlığı hizmeti, yetkili kuruluşlar tarafından kişilerin risk ve getiri tercihleri dikkate alınarak kişiye özel sunulmaktadır. Burada yer alan yorum ve tavsiyeler ise genel niteliktedir. Burada yer alan görüşler, yatırımcının mali durumuna veya risk ve getiri tercihlerine uygun olmayabilir. Bu nedenle, sadece burada yer alan bilgilere dayanarak yatırım kararı verilmesi beklentilere uygun sonuçlar doğurmayabilir. Burada yer alan bilgi, değerlendirme, yorum ve istatistiki şekil ve değerlendirmelerin kullanımı sonucunda ortaya çıkacak doğrudan ve / veya dolaylı zararlardan Alan Yatırım A.Ş. sorumlu olmayacaktır. Tüm hakları saklıdır.