

<b>BIST 100</b>	0.49%	<b>USDTRY</b>	0.22%	<b>EURTRY</b>	0.09%	<b>EURUSD</b>	0.10%	<b>XAUUSD</b>	1.44%	<b>GLDGR</b>	1.18%	<b>BRENT</b>	0.91%	<b>S&amp;P 500</b>	1.32%
1,395	▲	7.8362	▲	9.5331	▲	1.2160	▲	1,854.52	▲	467.16	▲	50.71	▲	3,695	▲

**PİYASA GÜNDEMİ**

- TCMB 2021 Yılı Para ve Kur Politikası Toplantısı
- Koronavirüs Salgını
- FED Toplantısı
- Ekonomik ve Mali Teşvikler
- TCMB Toplantısı
- Brexit Sonrası Ticaret Anlaşması Görüşmeleri (AB- İngiltere)

**EKONOMİK TAKVİM**

- **12.00 EUR** Euro Bölgesi İmalat PMI
- **12.00 EUR** Euro Bölgesi Markit Bileşik PMI
- **12.00 EUR** Euro Bölgesi Hizmet PMI
- **13.00 EUR** Euro Bölgesi Ticaret Dengesi
- **16.30 USD** ABD Perakende Satışlar (Aylık) (Kasım)
- **17.45 USD** ABD Üretim PMI Verileri
- **17.45 USD** ABD Hizmet PMI Verileri
- **17.45 USD** ABD Bileşik PMI Verileri
- **22.00 USD** FED Faiz Kararı

**PİYASALARIN YÖNÜ**

**BIST100... Rekorumu Yeniledi...** BIST100 endeksi günü %0.49 değer kazancıyla 1,349.50 puanla tüm zamanların en yüksek seviyesinde tamamladı. Endeks 1,400 puan seviyelerini test ettikten sonra geri çekildi. Toplam işlem hacmi ise 31 milyar TL seviyelerinde gerçekleşti. BIST100 endeksi TL bazından rekorlarını kırarken, dolar bazında da yükselişini sürdürüyor. S400 yaptırımları piyasanın beklentisi dâhilinde olması nedeniyle etkilerinin sınırlı kaldığı görüldü. Bugün yurt içinde TCMB Başkanı Naci Ağbal'ın 2021 Yılı Para ve Kur Politikası toplantısında yapacağı sunum takip edilecek. TCMB'nin rezerv güçlendirme yolunda izleyeceği patika ve buradan gelebilecek mesajlar piyasa oyuncuları tarafından merak ediliyor. Yurt dışında ise FED toplantısı ekonomik ajandada öne çıkıyor. 1,410 puan seviyeleri güçlü bir direnç noktası olarak takip edilecekken, risk iştahındaki iyimserliğe bağlı olarak endeksin güne alıcı başlaması beklenebilir.

**USDTRY...2021 Yılı Para ve Kur Politikası Sunumu Piyasalarında Takibinde...** TCMB Başkanı Naci Ağbal 2021 yılı Para ve Kur Politikası toplantısında sunum yapacak. Ağbal'ın göreve gelmesinden bu yana ilk toplantı piyasanın takibinde olacak. Sabah saatlerinde Dolar TL kuru 7.73 seviyelerinde işlem görüyor. Saat 22'de FED Aralık ayı faiz kararını açıklayacak, sonrasında ise FED başkanı Jerome Powell'in düzenleyeceği basın toplantısı takip edilecek. FED'in faizlerde değişikliğe gitmesi beklenmezken, varlık alım programları konusunda vermesi muhtemel mesajlar izlenecek.

**EURTRY...9.52 Seviyelerinde...** TL varlıklara yönelik iyimserlik TCMB'nin 2021 yılı para ve kur politikası sunumu öncesinde devam ediyor. Euro TL kuru sabah saatlerinde 9.52 seviyelerinde işlem görüyor.

**EURUSD...FED Toplantısı Takip Edilecek...** FED Aralık ayı faiz kararını bugün açıklayacak. Toplantıda faiz değişikliği beklenmiyor. ECB Euro Bölgesi Euro bölgesi bankalarına uyguladığı temettü dağıtım yasağını belirli kısıtlamalar altında kaldırdığını açıkladı. FED'in faiz kararı öncesinde dolar endeksi bu yılın en düşük seviyesine gerilerken, risk iştahındaki iyimserliğin devam etmesi beklenebilir. Euro Dolar, FED toplantısı öncesinde 1.2160 seviyesinin üzerinde işlem görüyor.

**XAUUSD...Dolardaki Zayıflamaya Bağlı Olarak Yükseldi...** Son 10 yıldaki en iyi yıllık kazancına doğru ilerleyen altın, zayıf dolar FED toplantısı mali teşvik umutlarıyla yükseliyor. Altının ons 1,855 \$ üzerinde işlem görüyor. Altının ons fiyatı 50 günlük hareketli ortalamasının altında işlem görürken, FED toplantısından gelebilecek güvercin mesajlar altını yukarı doğru hareketlendirmesi beklenebilir.

**GAUTRY...467 TL Seviyelerinde...** Ons altındaki yükseliş ve Dolar TL kurundaki yatay seyrin arasında kalan gram altın sabah saatlerinde 467 TL seviyelerinde işlem görüyor.

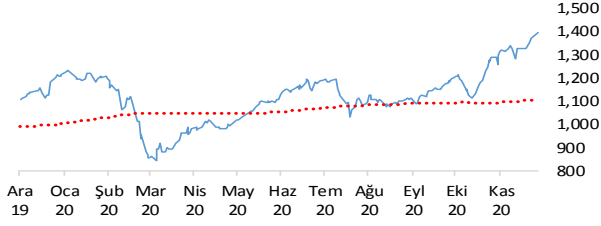
**BRENT... Risk İştahı İyimserliğiyle Yükseldi...** ABD'de mali teşvik paketinin Noel tatili öncesinde çıkabileceğine yönelik haberler ve aşırı konusundaki olumlu gelişmelerle birlikte brent petrolün varil fiyatı yeniden 50 \$ seviyesinin üzerine çıktı.

**SP500...Mali Teşvik Paketi Noel Tatili Öncesine Yetişebilir...** ABD'de Wall Street yeni teşvik paketini yönelik umutlarla 4 günlük düşüşün ardından artıya geçti. S&P500 endeksi günü %1 in üzerinde tamamladı. Eylül ayından bu yana en uzun düşüş serisini geride bırakan S&P500 endeksi vadeli işlemlerde pozitif görünümünü koruyor.

# Teknik Analiz

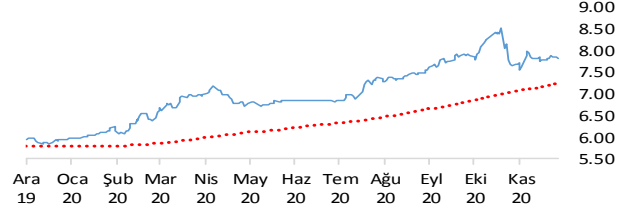
## BIST

BIST100 endeksi günü 0.49% değer kazancı ile tamamladı. Teknik olarak BIST100 endeksi orta vadeli yükseliş trendi ve kısa vadeli yükseliş trendi devam etmektedir. Bununla beraber BIST100 endeksinde kısa vadeli direnç seviyeleri 1,400 ve 1,420'de, destek seviyeleri ise 1,380 ve 1,360'de bulunmaktadır.



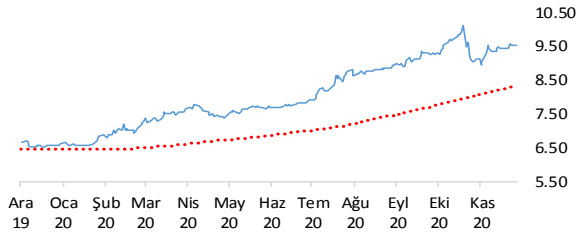
## USDTRY

Dolar, Türk Lirası karşısında günü 0.22% değer kaybı ile tamamladı. Teknik olarak Dolar, Türk Lirası karşısında orta vadeli yükseliş trendi sürmekle birlikte kısa vadeli 7.8450'deki önemli desteğini aşağı yönlü kırdı. Bununla beraber USDTRY paritesinde kısa vadeli direnç seviyeleri 7.8500 ve 7.9400'de, destek seviyeleri ise 7.7600 ve 7.6800'de bulunmaktadır.



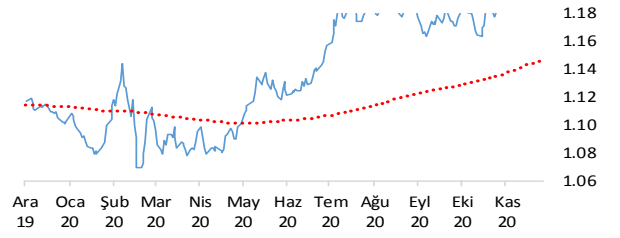
## EURTRY

Euro, Türk Lirası karşısında günü 0.09% değer kaybı ile tamamladı. Teknik olarak Euro, Türk Lirası karşısında orta vadeli yükseliş trendi ve kısa vadeli yükseliş trendi devam etmektedir. Bununla beraber EURTRY paritesinde kısa vadeli direnç seviyeleri 9.6200 ve 9.7300'de, destek seviyeleri ise 9.5200 ve 9.4100'de bulunmaktadır.



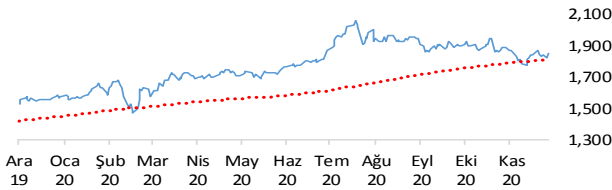
## EURUSD

Euro, Dolar karşısında günü 0.10% değer kazancı ile tamamladı. Teknik olarak Euro, Dolar karşısında orta vadeli yükseliş trendi ve kısa vadeli yükseliş trendi devam etmektedir. Bununla beraber EURUSD paritesinde kısa vadeli direnç seviyeleri 1.2160 ve 1.2210'de, destek seviyeleri ise 1.2120 ve 1.2070'de bulunmaktadır.



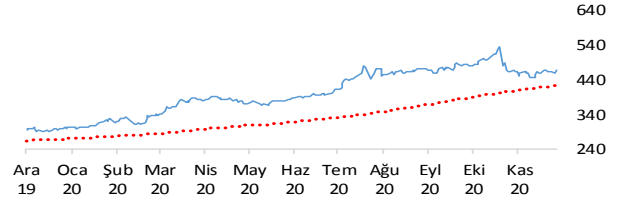
## XAUUSD

Altının ons cinsi, günü 1.44% değer kazancı ile tamamladı. Teknik olarak Altının ons cinsi, orta vadeli 1835.30'deki önemli desteğini aşağı yönlü kırarken kısa vadeli 1842.51'deki önemli direncini yukarı yönlü kırdı. Bununla beraber Ons altında kısa vadeli direnç seviyeleri 1,862.00 ve 1,883.00'de, destek seviyeleri ise 1,842.00 ve 1,823.00'de bulunmaktadır.



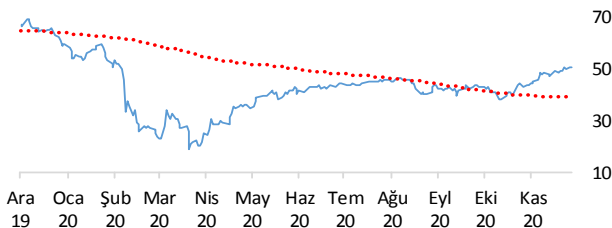
## GLDGR

Altın gram cinsi, günü 1.18% değer kazancı ile tamamladı. Teknik olarak Altın gram cinsi, orta vadeli yükseliş trendi sürmekle birlikte kısa vadeli 464.59'deki önemli direncini yukarı yönlü kırdı. Bununla beraber Gram altında kısa vadeli direnç seviyeleri 471.00 ve 476.00'de, destek seviyeleri ise 465.00 ve 459.00'de bulunmaktadır.



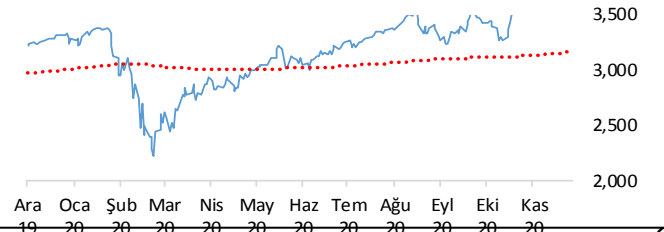
## BRENT

Brent Petrol günü 0.91% değer kazancı ile tamamladı. Teknik olarak Brent Petrol orta vadeli yükseliş trendi ve kısa vadeli yükseliş trendi içinde bulunmaktadır. Bununla beraber Brent tipi petrolde kısa vadeli direnç seviyeleri 51.10 ve 51.90'de, destek seviyeleri ise 50.40 ve 49.60'de bulunmaktadır.



## S&P 500

S&P500 endeksi günü 1.32% değer kazancı ile tamamladı. Teknik olarak S&P500 endeksi orta vadeli yükseliş trendi sürmekle birlikte kısa vadeli 3668.16'deki önemli direncini yukarı yönlü kırdı. Bununla beraber S&P500 endeksinde kısa vadeli direnç seviyeleri 3,696.00 ve 3,722.00'de, destek seviyeleri ise 3,670.00 ve 2,760.00'de bulunmaktadır.



# İstatistikler

Global Makro Veriler	Politika Faizi	Enflasyon	Büyüme
ABD	0.25%	1.20%	-2.90%
AB	0.00%	-0.30%	-4.40%
Japonya	-0.10%	-0.40%	-5.80%
Türkiye	15.00%	14.03%	6.70%
Güney Afrika	2.00%	3.30%	-11.50%
Brezilya	2.00%	3.92%	-3.90%
Rusya	4.25%	4.40%	-3.60%
Meksika	4.25%	4.09%	-8.60%
Endonezya	3.75%	1.59%	-3.49%
Hindistan	0.00%	0.20%	-3.90%

Pariteler	Günlük	Aylık	Yıllık
EURUSD	0.5%	2.8%	9.1%
USDTRY	-0.1%	2.2%	33.9%
EURTRY	-0.1%	5.2%	46.1%
USDJPY	-0.2%	-1.1%	-5.6%
GBPUSD	0.1%	2.2%	0.9%
USDZAR	0.0%	-4.0%	3.6%
USDRUB	0.2%	-5.1%	17.6%
USDBRL	0.0%	-7.0%	25.3%
USDIDR	0.1%	-0.3%	1.1%
USDMXN	0.1%	-2.4%	5.3%
USDINR	0.0%	-1.4%	3.7%
USDARS	0.0%	3.4%	38.1%
USDCNY	0.0%	-1.0%	-6.3%
USDKRW	0.3%	-1.4%	-6.5%

Emtia - Uluslararası Piyasalar	Günlük	Aylık	Yıllık
Brent Petrol	-0.2%	18.2%	-22.8%
Ons Altın	0.0%	-1.8%	25.6%
Doğalgaz	-0.8%	-15.4%	13.5%
Gümüş	0.4%	-0.2%	44.4%
Alüminyum	-0.4%	5.4%	14.5%
Buğday	0.3%	-0.1%	9.4%
Şeker	0.9%	-4.8%	7.2%
Kakao	-1.7%	7.7%	0.0%
Kahve	-1.0%	11.3%	-10.2%
Pamuk	0.1%	7.5%	13.0%

Yaklaşan Merkez Bankası Toplantı Tarihleri	Tarih
ABD Merkez Bankası (FED)	16 Aralık
İsviçre Merkez Bankası (SNB)	17 Aralık
Japonya Merkez Bankası (BOJ)	18 Aralık
Rusya Merkez Bankası (CBR)	18 Aralık
Türkiye Cumhuriyet Merkez Bankası (TCMB)	24 Aralık
Avustralya Merkez Bankası (RBA)	2 Şubat

BIST Piyasa Verileri	TL	USD
BIST100 Endeksi	1,395	177
Piyasa Değeri	1,708,839	217,136
Halka Açık Piyasa Değeri	413,588	52,553
Günlük İşlem Hacmi	39,306	4,994
Ortalama İşlem Hacmi	40,950	5,255
Yabancı Payı		49%

Borsa Performansları	Günlük	Aylık	Yıllık
BIST 100	0.5%	8.1%	25.6%
ABD - S&P 500	1.3%	3.1%	15.8%
Almanya - DAX	1.1%	2.2%	-0.3%
Gelişen Ülkeler	0.0%	5.2%	14.9%
Çin - Shanghai Composite	0.1%	1.9%	13.0%
Japonya - Nikkei	0.2%	5.3%	11.6%
Meksika - Windex	-0.2%	6.7%	-1.8%
Brezilya - Wibra	1.4%	10.6%	2.4%
Rusya - Micex	-1.4%	0.0%	-14.8%
G.Afrika - Wizaaf	0.2%	1.1%	-0.1%
G.Kore - Kospi	0.5%	11.1%	27.8%
Hong Kong - Hang Seng	0.8%	1.0%	-4.0%
Hindistan - Sensex	0.6%	7.2%	13.7%
Endonezya - Jakarta	1.5%	11.7%	-1.8%

BIST - Artan	Fiyat	Değişim
KARTN	3,264.80	10.0%
EGEEN	1,702.80	7.1%
TRGYO	4.09	6.8%
BRISA	20.14	5.6%
ALKIM	14.62	4.8%

BIST - Azalanlar	Fiyat	Değişim
TMSN	13.08	-6.0%
SELEC	15.90	-5.8%
HEKTS	14.19	-4.4%
BAGFS	19.76	-3.1%
AKCNS	15.14	-3.0%

BIST - İşlem Hacmi	Fiyat	TL mn
GARAN	9.65	2,083
ODAS	4.01	2,065
KRDMD	5.42	2,015
PETKM	4.95	1,692
EKGYO	2.10	1,455

Aşağıdaki tabloda, BIST 100, BIST100 dışı ve İkili İşlem başlığı altında hisselerin fiyat hareketleri bazında orta vadeli trend durumları sayısal analiz sonuçlarına göre belirtilmiştir. Destek ve direnç seviyeleri hisselerin volatiliteleri dikkate alınarak istatistiksel metotlara göre belirlenmiştir. BIST100 ve BIST100 dışı hisseler, Borsa İstanbul piyasa yapılanması bazında Yıldız ve Ana Pazardan oluşmaktadır. Bir hisse senedinin veya ikili işlemin yükselişe ve düşüşe başlayanlar listesinde yer alması orta vadeli yeni bir trend başlangıcı olarak değerlendirilebilir.

ORTA VADELİ TREND											
Endeks 100 Yükselişe Başlayanlar						Endeks 100 Düşüşe Başlayanlar					
Yükselişe Başlayanlar	Destek 2	Destek 1	Kapanış	Direnç 1	Direnç 2	Düşüşe Başlayanlar	Destek 2	Destek 1	Kapanış	Direnç 1	Direnç 2
AEFES	21.49	22.06	22.36	22.63	23.21	OYAKC	7.48	7.77	8.04	8.05	8.34
ALKIM	14.17	14.56	14.62	14.94	15.33						
EKGYO	2.01	2.06	2.10	2.10	2.14						
MGROS	39.42	40.68	41.06	41.95	43.21						
VAKBN	4.46	4.58	4.62	4.70	4.82						
ZOREN	2.62	2.70	2.70	2.78	2.86						
Endeks 100 Dışı Yükselişe Başlayanlar						Endeks 100 Dışı Düşüşe Başlayanlar					
Dışı Yükselişe Başlayanlar	Destek 2	Destek 1	Kapanış	Direnç 1	Direnç 2	Dışı Düşüşe Başlayanlar	Destek 2	Destek 1	Kapanış	Direnç 1	Direnç 2
ALKA	13.36	13.76	13.93	14.16	14.56	AFYON	3.80	4.12	4.43	4.44	4.76
IDGYO	6.55	6.81	6.91	7.07	7.33	ANELE	3.13	3.21	3.22	3.28	3.36
OYAYO	6.13	6.33	6.37	6.54	6.74	CEMAS	2.15	2.24	2.31	2.34	2.44
OZGYO	2.17	2.26	2.30	2.36	2.45	CMENT	31.20	32.28	32.44	33.35	34.43
VKING	6.18	6.43	6.60	6.68	6.92	DERIM	8.80	9.34	9.81	9.88	10.43
						EDIP	2.81	2.93	3.03	3.05	3.16
						EUHOL	2.68	2.79	2.87	2.90	3.02
						IEYHO	1.09	1.14	1.17	1.19	1.24
						IHGZT	4.23	4.41	4.50	4.59	4.77
						MTRYO	2.32	2.40	2.41	2.49	2.57
						PRKAB	12.15	12.62	12.88	13.09	13.56
						PRKME	4.70	4.90	5.09	5.10	5.30
						SEKUR	10.83	11.22	11.36	11.60	11.99
						TUKAS	10.36	10.74	10.95	11.13	11.52
						TURGG	83.81	86.20	87.00	88.59	90.98
						YAYLA	3.61	3.75	3.86	3.90	4.04
						YKSLN	6.44	6.71	6.96	6.99	7.26
İkili İşlem Yükselişe Başlayanlar						İkili İşlem Düşüşe Başlayanlar					
İkili İşlem Yükselişe Başlayanlar	Destek 2	Destek 1	Kapanış	Direnç 1	Direnç 2	İkili İşlem Düşüşe Başlayanlar	Destek 2	Destek 1	Kapanış	Direnç 1	Direnç 2
Birinci Hisse VIOP'ta Al - İkinci Hisse VIOP'ta Sat						Birinci Hisse VIOP'ta Sat - İkinci Hisse VIOP'ta Al					
AKBNK-SAHOL	0.5829	0.5926	0.6023	0.6119	0.6216	PROTO-KCHOL	6.0855	6.2958	6.5061	6.7164	6.9267

Endeks 50 Trend Takibi	Trend	Destek 2	Destek 1	Kapanış	Direnç 1	Direnç 2
BIST 100	Yükseliş trendi devam etmekte	1340.43	1374.67	1395.40	1408.91	1443.15
AEFES	Yeni Yükseliş Başladı	21.49	22.06	22.36	22.63	23.21
AKBNK	Yükseliş Devam Ediyor	6.09	6.30	6.36	6.52	6.73
ALARK	Yükseliş Devam Ediyor	6.32	6.55	6.73	6.78	7.01
ALKIM	Yeni Yükseliş Başladı	14.17	14.56	14.62	14.94	15.33
ARCLK	Yükseliş Devam Ediyor	29.71	30.77	31.60	31.84	32.91
ASELS	Düşüş Devam Ediyor	17.10	17.74	17.79	18.39	19.04
BIMAS	Yükseliş Devam Ediyor	68.70	70.24	71.00	71.78	73.32
CCOLA	Yükseliş Devam Ediyor	61.60	63.08	63.65	64.55	66.03
DOHOL	Yükseliş Devam Ediyor	2.98	3.10	3.20	3.22	3.34
ECILC	Yükseliş Devam Ediyor	6.59	6.84	7.05	7.09	7.33
EKGYO	Yeni Yükseliş Başladı	2.01	2.06	2.10	2.10	2.14
ENJSA	Yükseliş Devam Ediyor	10.83	11.03	11.05	11.23	11.43
EREGL	Yükseliş Devam Ediyor	13.41	13.89	14.26	14.37	14.86
GARAN	Yükseliş Devam Ediyor	9.17	9.51	9.65	9.86	10.20
GUBRF	Yükseliş Devam Ediyor	46.62	48.58	48.74	50.53	52.48
HALKB	Yükseliş Devam Ediyor	5.24	5.39	5.47	5.53	5.67
HEKTS	Yükseliş Devam Ediyor	13.38	13.88	14.19	14.38	14.88
IPEKE	Yükseliş Devam Ediyor	11.61	12.10	12.32	12.58	13.07
ISCTR	Yükseliş Devam Ediyor	6.40	6.64	6.73	6.88	7.12
ISFIN	Düşüş Devam Ediyor	3.62	3.75	3.78	3.87	3.99
ISGYO	Yükseliş Devam Ediyor	2.07	2.13	2.17	2.19	2.24
KCHOL	Yükseliş Devam Ediyor	18.56	19.21	19.52	19.86	20.51
KOZAA	Yükseliş Devam Ediyor	13.25	13.75	14.00	14.24	14.74
KOZAL	Yükseliş Devam Ediyor	76.08	78.40	79.20	80.71	83.03
KRDMD	Yükseliş Devam Ediyor	5.12	5.32	5.42	5.52	5.71
MGROS	Yeni Yükseliş Başladı	39.42	40.68	41.06	41.95	43.21
MPARK	Düşüş Devam Ediyor	18.44	19.04	19.32	19.64	20.25
ODAS	Yükseliş Devam Ediyor	3.86	3.98	4.01	4.10	4.21
OYAKC	Yeni Düşüş Başladı	7.48	7.77	8.04	8.05	8.34
PETKM	Yükseliş Devam Ediyor	4.66	4.83	4.95	5.01	5.19
PGSUS	Yükseliş Devam Ediyor	59.73	61.57	63.15	63.40	65.24
SAHOL	Yükseliş Devam Ediyor	10.22	10.53	10.56	10.84	11.14
SASA	Yükseliş Devam Ediyor	18.35	18.99	19.40	19.63	20.27
SELEC	Yükseliş Devam Ediyor	15.51	15.89	15.90	16.26	16.64
SISE	Yükseliş Devam Ediyor	6.98	7.23	7.33	7.49	7.75
SOKM	Düşüş Devam Ediyor	11.52	11.83	11.86	12.14	12.45
TAVHL	Yükseliş Devam Ediyor	18.94	19.44	19.71	19.95	20.45
TCELL	Yükseliş Devam Ediyor	15.07	15.48	15.52	15.89	16.30
THYAO	Yükseliş Devam Ediyor	11.96	12.46	12.63	12.95	13.45
TKFEN	Yükseliş Devam Ediyor	15.62	16.01	16.35	16.40	16.80
TOASO	Yükseliş Devam Ediyor	30.49	31.62	32.68	32.75	33.87
TRGYO	Yükseliş Devam Ediyor	3.97	4.06	4.09	4.15	4.24
TSKB	Düşüş Devam Ediyor	1.70	1.76	1.79	1.83	1.90
TTKOM	Yükseliş Devam Ediyor	7.85	8.02	8.13	8.18	8.34
TUPRS	Yükseliş Devam Ediyor	102.79	106.52	108.30	110.24	113.96
TURSG	Yükseliş Devam Ediyor	5.91	6.11	6.22	6.32	6.53
ULKER	Düşüş Devam Ediyor	21.34	21.99	22.02	22.63	23.28
VAKBN	Yeni Yükseliş Başladı	4.46	4.58	4.62	4.70	4.82
VESTL	Yükseliş Devam Ediyor	19.60	20.42	21.22	21.24	22.05
YKBNK	Yükseliş Devam Ediyor	2.92	3.03	3.14	3.15	3.27



**Genel Müdürlük**

Levent Mah. Levent Cad. No: 45 P.K. 34330 Beşiktaş / İSTANBUL

+90 212 370 22 22

[www.alanyatirim.com.tr](http://www.alanyatirim.com.tr)

**Ankara İrtibat Bürosu**

Anafartalar C. Papatya S. No: 2/6-8 Ulus / ANKARA

+90 312 312 69 80

**İzmir İrtibat Bürosu**

Akdeniz M. Cumhuriyet Bulvarı Çırpıcı İş Merkezi No: 77/402 Konak / İZMİR

+90 232 445 64 66

[arastirma@alanyatirim.com.tr](mailto:arastirma@alanyatirim.com.tr)

**Yasal Uyarı:** Bu dokümanda yer alan her türlü bilgi, değerlendirme ve yorum güvenilir olduğu düşünülen Alan Yatırım A.Ş. tarafından burada sunulan bilgilerin doğruluğu ve bütünlüğü konusunda makul özen gösterilmiş olmakla beraber, olabilecek hatalar ve eksikliklerden sorumlu değildir. Burada yer alan fiyatlar, veriler ve bilgilerin tam ve doğru olduğu garanti edilemez, içerik haber verilmeksizin değiştirilebilir. Burada yer alan yorum ve tavsiyeler, yorum ve tavsiyede bulunanların kişisel görüşlerine dayanmaktadır. Herhangi bir yatırım aracının alım – satım önerisi ya da getiri vaadi olarak yorumlanmamalıdır. Bu belgede yer alan yatırımla ilgili bilgiler, yorumlar ve tavsiyeler yatırım danışmanlığı kapsamında değildir. Yatırım danışmanlığı hizmeti, yetkili kuruluşlar tarafından kişilerin risk ve getiri tercihleri dikkate alınarak kişiye özel sunulmaktadır. Burada yer alan yorum ve tavsiyeler ise genel niteliktedir. Burada yer alan görüşler, yatırımcının mali durumuna veya risk ve getiri tercihlerine uygun olmayabilir. Bu nedenle, sadece burada yer alan bilgilere dayanarak yatırım kararı verilmesi beklentilere uygun sonuçlar doğurmayabilir. Burada yer alan bilgi, değerlendirme, yorum ve istatistiki şekil ve değerlendirmelerin kullanımı sonucunda ortaya çıkacak doğrudan ve / veya dolaylı zararlardan Alan Yatırım A.Ş. sorumlu olmayacaktır. Tüm hakları saklıdır.