

BIST 100	1.47%	USDTRY	-0.25%	EURTRY	-0.33%	EURUSD	0.12%	XAUUSD	-0.07%	GLDGR	-0.50%	BRENT	2.87%	S&P 500	2.19%
1,168	▲	8.4307	▼	9.8775	▼	1.1716	▲	1,904.82	▼	512.95	▼	41.17	▲	3,435	▲

**PİYASA GÜNDEMİ**

- FED Faiz Kararı
- ABD Başkanlık Seçimleri
- Koronavirüs Vaka Sayılarındaki Artış ve Karantina Önlemleri
- Jeopolitik Gerilimler
- 3Ç20 Bilançoları

**EKONOMİK TAKVİM**

- **10.00 EUR** Almanya Fabrika Siparişleri (Eylül)
- **13.00 EUR** Euro Bölgesi Perakende Satışlar (Eylül)
- **15.00 GBP** İngiltere Merkez Bankası Faiz Kararı
- **16.30 USD** ABD İşsizlik Haklarından Yararlanma Başvuruları
- **22.00 USD** FED Faiz Kararı

**PİYASALARIN YÖNÜ**

BIST100... ABD Seçimleri Takip Edildi... Endeks ABD başkanlık seçimlerine bağlı olarak oldukça volatil bir görüntü sergiledi. Sabah saatlerinde Cumhuriyetçiler kritik eyaletleri kazanmasıyla ibre Trump'tan yanayken, Biden'ın kritik Wisconsin ve Michigan gibi kritik eyaletleri almasıyla seçilmek için yeterli delege sayısına oldukça yaklaştı. Endeks sanayi hisseleriyle yön bulma çabası içerisindeydi. Teknoloji ve bilişim hisselerindeki yükseliş dikkat çekti. Dolar TL kurundaki hareketlere bağlı olarak banka hisseleri bir miktar geride kaldı. BIST100 endeksinin yurt dışı piyasalardaki iyimserliğe bağlı olarak hareket etmeye devam etmesi beklenebilir. Mahkeme sürecine bağlı olarak siyasi tansiyonun yükselmesi endekslerin yükselişine engel olması beklenebilir. Bugün piyasalar ABD başkanlık seçim sonuçlarını, kurdaki dengelenme çabalarını, FED toplantısını ve 3.çeyrek bilançolarını takip edecek.

TTKOM... Şirket 3Ç20'de 365 milyon TL'lik piyasa beklentilerinin üzerinde 432 milyon TL dönem net karı açıkladı. 3Ç19 dönem net karı 1,11 milyar TL'ydi.

USDTRY...Güne Yükselişle Başladı... Dolar TL kurundaki volatilité oldukça yüksek seyrediyor. ABD başkanlık seçiminde sonuçların netleşmemesi ve adaylardan gelen açıklamalar Dolar TL kurunda yönün aşağı ve yukarı yönde değişmesine neden oldu. ABD başkanı Donald Trump'ın açıklamaları sonrasında TL dolar karşısında değer kazanırken, Biden'ın yaptığı açıklamalar TL varlıkları negatif etkiledi. Güne 8.40 seviyelerinde başlayan Dolar TL kuru adaylar arasındaki gerilimin yükselmesiyle 8.52 seviyesinin üzerine çıkarken, öğleden sonra yeniden 8.40 seviyelerine geriledi. Yeni işlem gününde Demokratların başkan adayı Biden'ın zafere daha yakın gözükmesi TL üzerinde baskı yaratıyor. Güne hafif artıda başlayan Dolar TL kuru 8.46 seviyelerinde işlem görüyor.

EURTRY...9.96 Seviyelerinde... TL varlıklar majör para birimleri karşısında dalgalı bir görünüm sergilerken, TL Euro karşısında tarihi düşük seviyeyi gördükten sonra sınırlı bir şekilde toparlandı. Yeni işlem gününde TL varlıklardaki değer kaybına bağlı olarak 9.95 seviyelerine yöneldi.

EURUSD... FED Toplantısı İzlenecek... ABD seçimlerinde adayların favori olduğu eyaletlerde sürpriz yaşanmazken, seçimin kaderini değiştirebilecek eyaletlerde sayım işlemi sürüyor. Posta yoluyla kullanılan oylar da hesaba katıldığında Biden kritik eyaletlerden Michigan ve Wisconsin'ı son gelen sonuçlara göre kazanmaya yakın gözüküyor. Trump'ın oy sayımını durdurmaya yönelik itirazları sonrasında dolar global bazda gerilerken parite 1.1740 seviyesinin üzerine çıktı. Bugün piyasalarda FED toplantısını takip edecek.

XAUUSD... Altın fiyatları dalgalı bir seyir izliyor. Demokratların başkan adayı son gelen verilere göre 264 delegeye ulaşarak seçilme yeterlilik sayısı olan 270 delegeye oldukça yaklaşmış durumda. Senato ve Temsilciler Meclisi'nin

GAUTRY...520 TL Seviyelerinde... Gram altın bir süredir 1,900 \$ seviyelerinde işlem gören ons altının yukarı yönlü harekete geçmesiyle birlikte yeniden 520 TL seviyesine yöneldi.

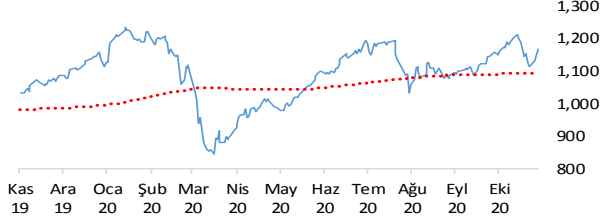
BRENT...OPEC+ Toplantısına Yönelik Beklentilerle Yükseldi... Global risk iştahındaki artışa ve OPEC+'ın üretim kesintisine devam edeceği beklentilerine bağlı olarak Brent petrolün varil fiyatı alıcılı bir görünüm sergiledi. Gün içerisinde 41 \$'a yöneldikten sonra 40 \$ seviyelerinde denge bulma çabası içerisinde girdi.

SP500... Seçim Sonuçları Takip Ediliyor... ABD başkanlık seçimlerinde ilk sonuçlara göre Senato'da Cumhuriyetçiler, Temsilciler Meclisinde ise Demokratlar önde. Başkanlık yarışında ise Biden Wisconsin ve Michigan'da posta yoluyla gönderilen oyların etkisiyle öne geçerek seçilmek yeterliliği için gerekli 270 delegeye oldukça yaklaşmış durumda. Senato'da dengenin oluşması şirketleri olumsuz etkileyecek regülasyonların yasalaşmasını zorlaştırabileceği için hisse senedi endeksleri artı bölgede işlem görüyor.

Teknik Analiz

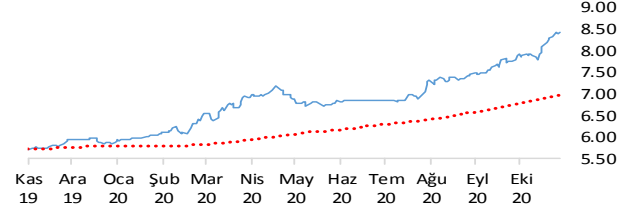
BIST

BIST100 endeksi günü 1.47% değer kazancı ile tamamladı. Teknik olarak BIST100 endeksi orta vadeli düşüş trendi ve kısa vadeli yükseliş trendi devam etmektedir. Bununla beraber BIST100 endeksinde kısa vadeli direnç seviyeleri 1,170 ve 1,180'de, destek seviyeleri ise 1,150 ve 1,140'de bulunmaktadır.



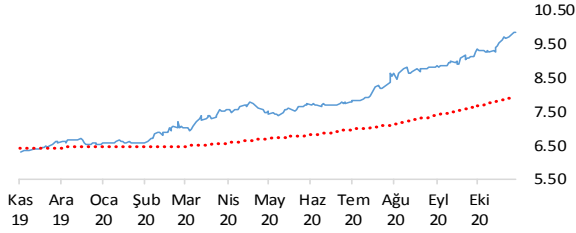
USDTRY

Dolar, Türk Lirası karşısında günü 0.25% değer kazancı ile tamamladı. Teknik olarak Dolar, Türk Lirası karşısında orta vadeli yükseliş trendi ve kısa vadeli yükseliş trendi devam etmektedir. Bununla beraber USDTRY paritesinde kısa vadeli direnç seviyeleri 8.4700 ve 8.5300'de, destek seviyeleri ise 8.4100 ve 8.3500'de bulunmaktadır.



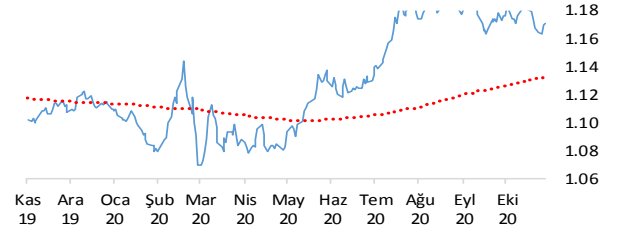
EURTRY

Euro, Türk Lirası karşısında günü 0.33% değer kazancı ile tamamladı. Teknik olarak Euro, Türk Lirası karşısında orta vadeli yükseliş trendi ve kısa vadeli yükseliş trendi devam etmektedir. Bununla beraber EURTRY paritesinde kısa vadeli direnç seviyeleri 9.9200 ve 9.9700'de, destek seviyeleri ise 9.8600 ve 9.8100'de bulunmaktadır.



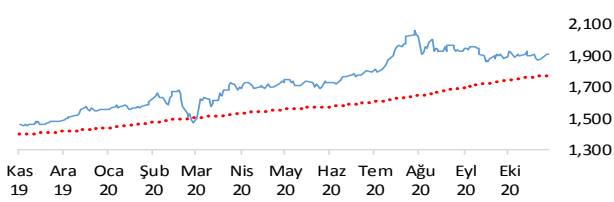
EURUSD

Euro, Dolar karşısında günü 0.12% değer kazancı ile tamamladı. Teknik olarak Euro, Dolar karşısında orta vadeli düşüş trendi ve kısa vadeli yükseliş trendi devam etmektedir. Bununla beraber EURUSD paritesinde kısa vadeli direnç seviyeleri 1.1730 ve 1.1770'de, destek seviyeleri ise 1.1680 ve 1.1640'de bulunmaktadır.



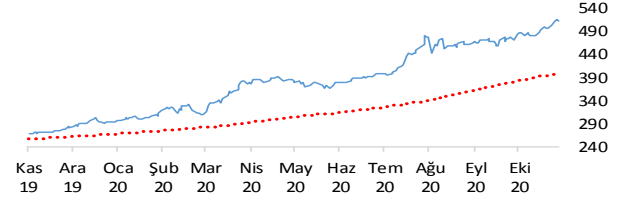
XAUUSD

Altının ons cinsi, günü 0.07% değer kaybı ile tamamladı. Teknik olarak Altının ons cinsi, orta vadeli yükseliş trendi ve kısa vadeli yükseliş trendi içinde bulunmaktadır. Bununla beraber Ons altında kısa vadeli direnç seviyeleri 1,917.00 ve 1,934.00'de, destek seviyeleri ise 1,901.00 ve 1,885.00'de bulunmaktadır.



GLDGR

Altın gram cinsi, günü 0.50% değer kaybı ile tamamladı. Teknik olarak Altın gram cinsi, orta vadeli yükseliş trendi ve kısa vadeli yükseliş trendi içinde bulunmaktadır. Bununla beraber Gram altında kısa vadeli direnç seviyeleri 514.00 ve 519.00'de, destek seviyeleri ise 510.00 ve 506.00'de bulunmaktadır.



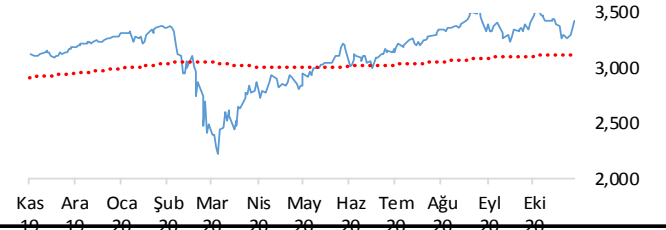
BRENT

Brent Petrol günü 2.87% değer kazancı ile tamamladı. Teknik olarak Brent Petrol orta vadeli düşüş trendi ve kısa vadeli yükseliş trendi içinde bulunmaktadır. Bununla beraber Brent tipi petrolde kısa vadeli direnç seviyeleri 41.70 ve 42.60'de, destek seviyeleri ise 40.80 ve 39.90'de bulunmaktadır.



S&P 500

S&P500 endeksi günü 2.19% değer kazancı ile tamamladı. Teknik olarak S&P500 endeksi orta vadeli 3394.6'deki önemli desteğini aşağı yönlü kırarken kısa vadeli yükseliş trendi içinde bulunmaktadır. Bununla beraber S&P500 endeksinde kısa vadeli direnç seviyeleri 3,482.00 ve 3,529.00'de, destek seviyeleri ise 3,435.00 ve 2,760.00'de bulunmaktadır.



İstatistikler

Global Makro Veriler	Politika Faizi	Enflasyon	Büyüme
ABD	0.25%	1.40%	-2.90%
AB	0.00%	-0.30%	-4.30%
Japonya	-0.10%	0.00%	-9.90%
Türkiye	10.25%	11.89%	-9.90%
Güney Afrika	2.25%	2.30%	-16.50%
Brezilya	2.00%	3.14%	-11.40%
Rusya	4.25%	3.70%	-8.00%
Meksika	4.25%	4.01%	-8.60%
Endonezya	4.00%	1.44%	-5.32%
Hindistan	0.00%	0.00%	-4.30%

Pariteler	Günlük	Aylık	Yıllık
EURUSD	1.5%	-0.4%	6.1%
USDTRY	0.3%	8.9%	46.9%
EURTRY	0.5%	8.4%	55.8%
USDJPY	-0.2%	-1.4%	-4.5%
GBPUSD	-0.1%	-0.1%	0.7%
USDZAR	0.1%	-4.0%	7.9%
USDRUB	0.4%	-0.3%	22.6%
USDBRL	0.0%	1.6%	41.9%
USDIDR	0.4%	-1.8%	3.1%
USDMXN	-0.5%	-2.2%	9.0%
USDINR	0.2%	1.7%	5.0%
USDARS	0.0%	2.6%	32.4%
USDCNY	0.0%	-2.1%	-5.1%
USDKRW	0.3%	-2.3%	-2.3%

Emtia - Uluslararası Piyasalar	Günlük	Aylık	Yıllık
Brent Petrol	-0.8%	-1.9%	-35.5%
Ons Altın	0.2%	-0.2%	28.6%
Doğalgaz	0.2%	21.8%	11.3%
Gümüş	1.3%	-0.8%	37.4%
Alüminyum	-0.3%	9.2%	4.0%
Buğday	0.8%	4.5%	18.5%
Şeker	-0.2%	7.9%	15.6%
Kakao	-0.7%	-6.8%	-8.3%
Kahve	0.0%	-3.5%	-2.2%
Pamuk	0.2%	6.5%	10.3%

Yaklaşan Merkez Bankası Toplantı Tarihleri	Tarih
ABD Merkez Bankası (FED)	5 Kasım
İngiltere Merkez Bankası (BOE)	5 Kasım
Türkiye Cumhuriyet Merkez Bankası (TCMB)	19 Kasım
Türkiye Cumhuriyet Merkez Bankası (TCMB)	19 Kasım
Hindistan Merkez Bankası (RBI)	4 Aralık
Kanada Merkez Bankası (BOC)	9 Aralık

BIST Piyasa Verileri	TL	USD
BIST100 Endeksi	1,168	138
Piyasa Değeri	1,472,716	174,196
Halka Açık Piyasa Değeri	346,565	40,992
Günlük İşlem Hacmi	30,551	3,614
Ortalama İşlem Hacmi	31,393	3,952
Yabancı Payı		49%

Borsa Performansları	Günlük	Aylık	Yıllık
BIST 100	1.5%	0.6%	16.2%
ABD - S&P 500	2.2%	1.0%	12.0%
Almanya - DAX	2.0%	-3.9%	-6.3%
Gelişen Ülkeler	1.3%	4.0%	6.0%
Çin - Shanghai Composite	0.9%	2.7%	10.5%
Japonya - Nikkei	1.4%	3.1%	3.3%
Meksika - Windex	-0.1%	2.2%	-14.0%
Brezilya - Wibra	2.1%	2.2%	-10.6%
Rusya - Micex	-1.4%	0.0%	-13.1%
G.Afrika - Wizaaf	1.2%	1.2%	-7.0%
G.Kore - Kospi	1.9%	1.8%	12.1%
Hong Kong - Hang Seng	2.6%	7.4%	-7.8%
Hindistan - Sensex	1.4%	5.7%	2.3%
Endonezya - Jakarta	1.9%	4.9%	-17.0%

BIST - Artan	Fiyat	Değişim
KARTN	2,193.40	10.0%
EGEEN	1,111.90	10.0%
AKSEN	6.57	6.7%
ALCTL	31.78	6.5%
YKBNK	2.33	6.4%

BIST - Azalanlar	Fiyat	Değişim
TSKB	2.30	-9.8%
ECILC	6.89	-4.3%
KRDMD	3.27	-4.1%
FROTO	107.40	-4.1%
PGSUS	42.00	-3.3%

BIST - İşlem Hacmi	Fiyat	TL mn
GARAN	6.95	2,437
KRDMD	3.27	1,466
SISE	6.40	1,258
PETKM	4.20	1,218
TSKB	2.30	933

Aşağıdaki tabloda, BIST 100, BIST100 dışı ve İkili İşlem başlığı altında hisselerin fiyat hareketleri bazında orta vadeli trend durumları sayısal analiz sonuçlarına göre belirtilmiştir. Destek ve direnç seviyeleri hisselerin volatiliteleri dikkate alınarak istatistiksel metotlara göre belirlenmiştir. BIST100 ve BIST100 dışı hisseler, Borsa İstanbul piyasa yapılıması bazında Yıldız ve Ana Pazardan oluşmaktadır. Bir hisse senedinin veya ikili işlemin yükselişe ve düşüşe başlayanlar listesinde yer alması orta vadeli yeni bir trend başlangıcı olarak değerlendirilebilir.

Endeks	Son Durum	Destek 2	Destek 1	Kapanış	Direnç 1	Direnç 2
BIST 100	Düşüş trendi devam etmekte	1,122	1,151	1,168	1,180	1,208
BIST 30 VIOP		1,239	1,271	1,289	1,302	1,334

ORTA VADELİ TREND											
Endeks 100 Yükselişe Başlayanlar						Endeks 100 Düşüşe Başlayanlar					
Endeks 100 Yükselişe Başlayanlar	Destek 2	Destek 1	Kapanış	Direnç 1	Direnç 2	Endeks 100 Düşüşe Başlayanlar	Destek 2	Destek 1	Kapanış	Direnç 1	Direnç 2
AKSEN	6.52	6.67	6.78	6.81	6.96						
ISCTR	5.15	5.34	5.48	5.54	5.73						
NETAS	20.09	20.86	21.20	21.63	22.40						
Endeks 100 Dışı Yükselişe Başlayanlar						Endeks 100 Dışı Düşüşe Başlayanlar					
Endeks 100 Dışı Yükselişe Başlayanlar	Destek 2	Destek 1	Kapanış	Direnç 1	Direnç 2	Endeks 100 Dışı Düşüşe Başlayanlar	Destek 2	Destek 1	Kapanış	Direnç 1	Direnç 2
AKSUE	11.66	12.05	12.14	12.44	12.83	DESPC	11.69	12.03	12.28	12.36	12.70
BRKSN	5.90	6.13	6.21	6.36	6.59	GEDİK	8.95	9.16	9.26	9.36	9.56
BRYAT	163.86	169.16	170.40	174.46	179.76	GLRYH	13.11	13.60	14.08	14.08	14.57
CEMAS	1.95	2.03	2.07	2.12	2.20	POLTK	287.06	296.78	300.00	306.50	316.23
DERAS	8.17	8.58	8.77	8.99	9.41						
DOBUR	21.95	22.78	23.00	23.61	24.44						
EUHOL	2.93	3.04	3.10	3.15	3.26						
IEYHO	1.10	1.15	1.17	1.20	1.25						
USAK	2.09	2.18	2.23	2.27	2.36						
VANGD	9.13	9.54	9.80	9.95	10.37						
VESBE	30.80	31.68	32.54	32.56	33.43						
İkili İşlem Yükselişe Başlayanlar						İkili İşlem Düşüşe Başlayanlar					
Birinci Hisse VIOP'ta Al - İkinci Hisse VIOP'ta Sat						Birinci Hisse VIOP'ta Sat - İkinci Hisse VIOP'ta Al					
						SASA-PETKM	0.2514	0.2619	0.2724	0.2829	0.2933

Endeks 50 Trend Takibi	Trend	Destek 2	Destek 1	Kapanış	Direnç 1	Direnç 2
BIST 100	Düşüş trendi devam etmekte	1122.39	1151.09	1167.65	1179.80	1208.50
AEFES	Düşüş Devam Ediyor	20.17	20.71	20.84	21.25	21.79
AKBNK	Düşüş Devam Ediyor	4.79	4.96	5.00	5.13	5.29
ALARK	Yükseliş Devam Ediyor	5.95	6.16	6.17	6.37	6.58
ALKIM	Düşüş Devam Ediyor	13.74	14.13	14.21	14.52	14.90
ARCLK	Yükseliş Devam Ediyor	25.72	26.64	26.74	27.56	28.49
ASELS	Düşüş Devam Ediyor	16.74	17.38	17.38	18.01	18.65
BIMAS	Düşüş Devam Ediyor	66.99	68.50	69.00	70.00	71.51
CCOLA	Düşüş Devam Ediyor	47.79	48.90	49.66	50.01	51.13
DOHOL	Yükseliş Devam Ediyor	2.34	2.44	2.47	2.53	2.63
ECILC	Yükseliş Devam Ediyor	6.76	7.00	7.06	7.25	7.49
EKGYO	Düşüş Devam Ediyor	1.71	1.74	1.75	1.78	1.82
ENJSA	Yükseliş Devam Ediyor	9.42	9.59	9.59	9.76	9.93
EREGL	Yükseliş Devam Ediyor	10.00	10.35	10.36	10.70	11.04
GARAN	Düşüş Devam Ediyor	6.61	6.86	6.93	7.10	7.35
GUBRF	Yükseliş Devam Ediyor	33.06	34.45	35.20	35.83	37.21
HALKB	Düşüş Devam Ediyor	4.74	4.86	4.94	4.99	5.12
HEKTS	Düşüş Devam Ediyor	11.50	11.95	12.36	12.40	12.84
IPEKE	Düşüş Devam Ediyor	10.28	10.73	11.17	11.18	11.63
ISCTR	Yeni Yükseliş Başladı	5.15	5.34	5.48	5.54	5.73
ISFIN	Düşüş Devam Ediyor	3.52	3.64	3.68	3.76	3.88
ISGYO	Düşüş Devam Ediyor	1.88	1.93	1.94	1.98	2.03
KCHOL	Düşüş Devam Ediyor	14.19	14.69	14.99	15.18	15.68
KOZAA	Düşüş Devam Ediyor	11.52	11.97	12.35	12.42	12.87
KOZAL	Düşüş Devam Ediyor	74.57	76.85	77.50	79.13	81.41
KRDMD	Düşüş Devam Ediyor	3.21	3.33	3.40	3.46	3.58
MGROS	Düşüş Devam Ediyor	36.61	37.82	39.00	39.04	40.26
MPARK	Düşüş Devam Ediyor	17.63	18.19	18.28	18.75	19.31
ODAS	Yükseliş Devam Ediyor	3.13	3.23	3.31	3.32	3.42
OYAKC	Düşüş Devam Ediyor	7.19	7.46	7.46	7.72	7.99
PETKM	Düşüş Devam Ediyor	4.03	4.19	4.26	4.34	4.49
PGSUS	Düşüş Devam Ediyor	43.05	44.28	44.60	45.51	46.74
SAHOL	Yükseliş Devam Ediyor	8.33	8.58	8.83	8.83	9.08
SASA	Düşüş Devam Ediyor	15.12	15.63	15.64	16.14	16.65
SELEC	Yükseliş Devam Ediyor	9.27	9.48	9.60	9.69	9.91
SISE	Düşüş Devam Ediyor	6.18	6.41	6.47	6.64	6.87
SOKM	Düşüş Devam Ediyor	11.44	11.75	11.99	12.07	12.38
TAVHL	Düşüş Devam Ediyor	14.02	14.39	14.63	14.75	15.11
TCELL	Düşüş Devam Ediyor	14.86	15.26	15.30	15.67	16.07
THYAO	Düşüş Devam Ediyor	9.19	9.58	9.78	9.96	10.34
TKFEN	Düşüş Devam Ediyor	13.47	13.80	13.90	14.14	14.48
TOASO	Yükseliş Devam Ediyor	26.09	27.06	27.48	28.03	28.99
TRGYO	Düşüş Devam Ediyor	3.38	3.46	3.54	3.54	3.62
TSKB	Yükseliş Devam Ediyor	1.99	2.07	2.07	2.15	2.23
TTKOM	Düşüş Devam Ediyor	6.57	6.71	6.75	6.84	6.98
TUPRS	Düşüş Devam Ediyor	73.93	76.71	77.40	79.49	82.28
TURSG	Düşüş Devam Ediyor	5.20	5.39	5.51	5.58	5.77
ULKER	Düşüş Devam Ediyor	20.42	21.05	21.10	21.67	22.29
VAKBN	Düşüş Devam Ediyor	3.85	3.95	4.00	4.05	4.15
VESTL	Düşüş Devam Ediyor	16.63	17.30	17.89	17.96	18.63
YKBNK	Yükseliş Devam Ediyor	2.17	2.26	2.32	2.34	2.43



Genel Müdürlük

Levent Mah. Levent Cad. No: 45 P.K. 34330 Beşiktaş / İSTANBUL

+90 212 370 22 22

www.alanyatirim.com.tr

Ankara İrtibat Bürosu

Anafartalar C. Papatya S. No: 2/6-8 Ulus / ANKARA

+90 312 312 69 80

İzmir İrtibat Bürosu

Akdeniz M. Cumhuriyet Bulvarı Çırpıcı İş Merkezi No: 77/402 Konak / İZMİR

+90 232 445 64 66

arastirma@alanyatirim.com.tr

Yasal Uyarı: Bu dokümanda yer alan her türlü bilgi, değerlendirme ve yorum güvenilir olduğu düşünülen Alan Yatırım A.Ş. tarafından burada sunulan bilgilerin doğruluğu ve bütünlüğü konusunda makul özen gösterilmiş olmakla beraber, olabilecek hatalar ve eksikliklerden sorumlu değildir. Burada yer alan fiyatlar, veriler ve bilgilerin tam ve doğru olduğu garanti edilemez, içerik haber verilmeksizin değiştirilebilir. Burada yer alan yorum ve tavsiyeler, yorum ve tavsiyede bulunanların kişisel görüşlerine dayanmaktadır. Herhangi bir yatırım aracının alım – satım önerisi ya da getiri vaadi olarak yorumlanmamalıdır. Bu belgede yer alan yatırımla ilgili bilgiler, yorumlar ve tavsiyeler yatırım danışmanlığı kapsamında değildir. Yatırım danışmanlığı hizmeti, yetkili kuruluşlar tarafından kişilerin risk ve getiri tercihleri dikkate alınarak kişiye özel sunulmaktadır. Burada yer alan yorum ve tavsiyeler ise genel niteliktedir. Burada yer alan görüşler, yatırımcının mali durumuna veya risk ve getiri tercihlerine uygun olmayabilir. Bu nedenle, sadece burada yer alan bilgilere dayanarak yatırım kararı verilmesi beklentilere uygun sonuçlar doğurmayabilir. Burada yer alan bilgi, değerlendirme, yorum ve istatistiki şekil ve değerlendirmelerin kullanımı sonucunda ortaya çıkacak doğrudan ve / veya dolaylı zararlardan Alan Yatırım A.Ş. sorumlu olmayacaktır. Tüm hakları saklıdır.