

BIST 100 0.77%	USDTRY 1.49%	EURTRY 1.22%	EURUSD 0.30%	XAUUSD -0.68%	GLDGR -2.17%	BRENT 2.84%	S&P 500 0.75%
108,097 ▲	6.7131 ▲	7.4953 ▲	1.1169 ▲	1,728.00 ▼	372.86 ▼	39.66 ▲	3,077 ▲

**PİYASA GÜNDEMİ**

- Koronavirüs (Kovid-19) Salgını Kaynaklı Gelişmeler
- ABD'deki Sokak Protestoları
- ABD-Çin Gerilimi
- Mayıs Ayı Tüketici Enflasyonu Verisi
- Avrupa Merkez Bankası Toplantısı

**EKONOMİK TAKVİM**

- **10.00 TRY** Türkiye Tüketici Fiyat Endeksi (Mayıs)
- **10.55 EUR** Almanya Hizmet PMI (Mayıs)
- **10.55 EUR** Almanya İşsizlik Oranı (Mayıs)
- **11.00 EUR** Euro Bölgesi Markit Bileşik PMI (Mayıs)
- **15.15 USD** ABD ADP Tarım Dışı İstihdam Değişikliği (Mayıs)
- **16.45 USD** ABD Hizmet PMI (Mayıs)
- **17.00 USD** ABD ISM İmalat Dışı PMI (Mayıs)

**PİYASALARIN YÖNÜ**

BIST100...Risk İştahı Yüksek Seyrini Sürdü... Ülkelerin koronavirüs pandemisi kaynaklı kısıtlamaları kademeli olarak kaldırmaya başlaması ve normalleşme adımları risk iştahına destek sağlıyor. Endeks haftanın ikinci işlem gününde haftalık kazancını korumasını bildi. Global ve yurt içi imalat PMI verilerindeki toparlanma da iyimser beklentilere destek sağlıyor. Türkiye'nin CDS risk primi gerilemeye devam etse de yukarı yönlü hareketin başladığı 320 baz puan seviyelerinde oldukça uzakta. Türkiye'nin son dönemde ABD ve Çin arasında süregelen gerginlik ve ABD'deki protestolar takip ediliyor. Yatırımcılar risk iştahını sınırlayabilme potansiyeli barındıran gündem yerine daha çok iyimser beklentilere odaklanmış durumda. En kötünün artık geride kaldığına inanmak istiyor. TÜİK tarafından açıklanacak olan tüketici enflasyonu verisi bugün yurt içi piyasaların gündeminde bulunuyor. Asya piyasalarındaki pozitif seyir, ABD ve Avrupa vadeli işlemler tarafındaki pozitif fiyatlamalar risk iştahının yeni işlem gününde de yüksek olduğuna işaret ederken, endeksin güne artıda başlaması beklenebilir.

USDTRY... Enflasyon Verisi Takip Edilecek... Gelişen piyasa ülke para birimlerinin genel itibarıyla pozitif bir görünüm sergilediği haftada TL dolar karşısındaki kayıplarını telafi etmeye çalışıyor. Güne 6.81 seviyelerinde başlayan Dolar TL kuru doların global bazda değer kaybetmesiyle 6.68 seviyesine kadar gerilese de kurdaki gerilemenin devam etmesi için CDS priminde de kalıcı bir düşüşün eşlik etmesi gerekiyor. Yurt içi piyasalar bugün Mayıs ayı tüketici enflasyonu verisini takip edecek. Kritik tüketici enflasyonu verisi öncesinde Dolar TL kuru 6.70 seviyelerinde işlem görüyor.

EURTRY...7.50 Seviyelerinde...Euro'nun global bazda değer kazanmasıyla birlikte Euro TL Kuru 7.50 seviyelerinde işlem görüyor. Sabah saatlerinde yaşanan sınırlı yükselişlerin tepki alımı olarak değerlendirilmesi TL'nin global bazda değer kazanmasıyla birlikte Euro TL kurundaki gerilemenin devam etmesi beklenebilir.

EURUSD...PMI Verileri Toparlanmaya İşaret Etti...Euro küresel risk iştahındaki olumlu seyir ve Avrupa'da açıklanan teşvik paketlerinin etkisinde dolar karşısında son iki ayın en yüksek seviyesini gördü. Yarınki ECB toplantısı öncesinde ise opsiyon piyasasındaki fiyatlamalar bu seviyelerin toplantı öncesi görülebilecek en yüksek seviyeler olabileceğine işaret ediyor. Pandemi sürecinde 1.08-1.12 bandı içerisinde fiyatlanan Euro Dolar paritesi dün önemli bir direnç noktası olarak kabul edilen 1.1170 seviyesine kırarak 1.12 seviyesini test etti. ECB'nin Perşembe günü 500 milyar Euro tutarında acil tahvil alım programı açıklaması bekleniyor. Bu tutarın altındaki bir paketin Euro'daki iyimserliğin sorgulanmasına neden olması beklenebilir.

XAUUSD...Risk İştahındaki Yükselmeye Birlikte Geriledi...ABD ve Çin arasındaki gerilimin devam etmesi, ABD'deki protestolara rağmen bir süredir güvenli varlık talebinden beslenen altın fiyatları dün akşam saatlerinden beri zayıf bir görünüm sergiliyor. Küresel risk iştahındaki toparlanma güvenli liman altında kar satışlarının gelmesine neden oldu.

GLDGR... Gram Altın Geriledi... Yeni işlem gününde altının ons fiyatındaki gerileme ve Dolar TL kurundaki gerilemeyle birlikte 371 TL seviyelerine kadar geriledi.

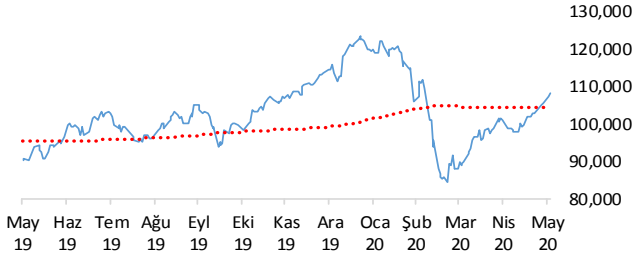
BRENT... Petrol Fiyatları Arz Kesintisinin Uzama Sinyaliyle Yükseldi... Rusya ve bazı diğer OPEC üye ülkeleri petrolde arz kesintisinin 1 ay daha uzatılmasından yana. Ekonomilerdeki toparlanma sinyalleri ve normalleşme adımları petrol fiyatlarına talep yönünden destek sağlıyor. Brent petrolün varili vadeli piyasalarda dün 39 \$ seviyelerine kadar yükseldikten sonra bir miktar geri çekilerek 40 \$ seviyelerinde. OPEC tarafından yapılan açıklamada, 179. Bakanlar Toplantısı'nın 9 Haziran Salı günü video konferans yoluyla yapılacağı duyuruldu.

SP500...ABD'de Endeksler Pozitif Seyrini Sürdü... Ekonomilerin koronavirüs kısıtlamalarını kademeli olarak kaldırması ve PMI verilerindeki toparlanma sinyalleri en kötünün artık geride kaldığına dair iyimserliğe destek sağlıyor. ABD'de ülke çapında yayılan protestolara ve siyasi gerilime rağmen Wall Street Main Street'ten ayrılarak pozitif seyrini sürdürdü.

Teknik Analiz

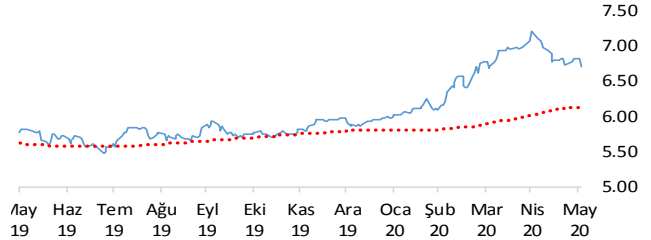
BIST

BIST100 endeksi günü 0.77% değer kazancı ile tamamladı. Teknik olarak BIST100 endeksi orta vadeli yükseliş trendi ve kısa vadeli yükseliş trendi devam etmektedir. Bununla beraber BIST100 endeksinde kısa vadeli direnç seviyeleri 108,600 ve 109,700'de, destek seviyeleri ise 107,500 ve 106,800'de bulunmaktadır.



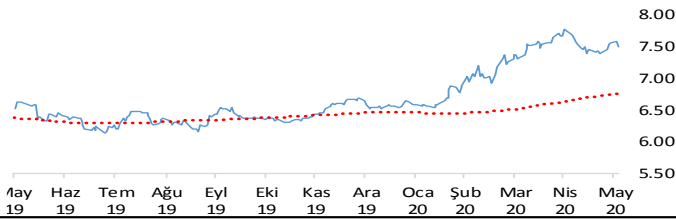
USDTRY

Dolar, Türk Lirası karşısında günü 1.49% değer kaybı ile tamamladı. Teknik olarak Dolar, Türk Lirası karşısında orta vadeli düşüş trendi sürmekle birlikte kısa vadeli 6.7970'deki önemli desteğini aşağı yönlü kırdı. Bununla beraber USDTRY paritesinde kısa vadeli direnç seviyeleri 6.7300 ve 6.7900'de, destek seviyeleri ise 6.6800 ve 6.6300'de bulunmaktadır.



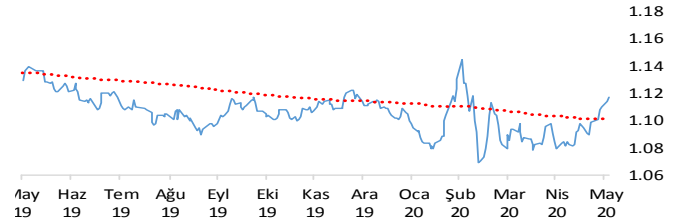
EURTRY

Euro, Türk Lirası karşısında günü 1.22% değer kaybı ile tamamladı. Teknik olarak Euro, Türk Lirası karşısında orta vadeli 7.5590'deki önemli desteğini aşağı yönlü kırarken kısa vadeli 7.5135'deki önemli desteğini aşağı yönlü kırdı. Bununla beraber EURTRY paritesinde kısa vadeli direnç seviyeleri 7.5100 ve 7.5700'de, destek seviyeleri ise 7.4500 ve 7.3900'de bulunmaktadır.



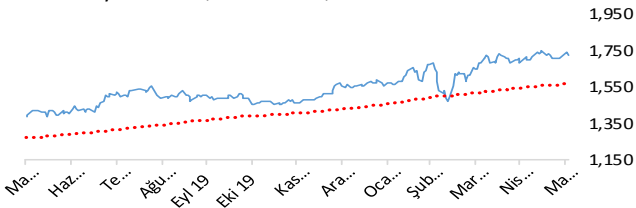
EURUSD

Euro, Dolar karşısında günü 0.30% değer kazancı ile tamamladı. Teknik olarak Euro, Dolar karşısında orta vadeli yükseliş trendi ve kısa vadeli yükseliş trendi devam etmektedir. Bununla beraber EURUSD paritesinde kısa vadeli direnç seviyeleri 1.1190 ve 1.1230'de, destek seviyeleri ise 1.1150 ve 1.1100'de bulunmaktadır.



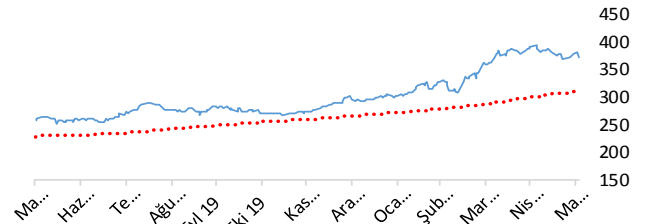
XAUUSD

Altının ons cinsi, günü 0.68% değer kaybı ile tamamladı. Teknik olarak Altının ons cinsi, orta vadeli yükseliş trendi ve kısa vadeli yükseliş trendi içinde bulunmaktadır. Bununla beraber Ons altında kısa vadeli direnç seviyeleri 1,735.00 ve 1,749.00'de, destek seviyeleri ise 1,722.00 ve 1,708.00'de bulunmaktadır.



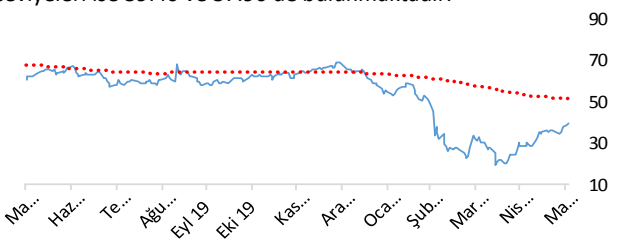
GLDGR

Altın gram cinsi, günü 2.17% değer kaybı ile tamamladı. Teknik olarak Altın gram cinsi, orta vadeli düşüş trendi sürmekle birlikte kısa vadeli 377.37'deki önemli desteğini aşağı yönlü kırdı. Bununla beraber Gram altında kısa vadeli direnç seviyeleri 376.00 ve 380.00'de, destek seviyeleri ise 372.00 ve 368.00'de bulunmaktadır.



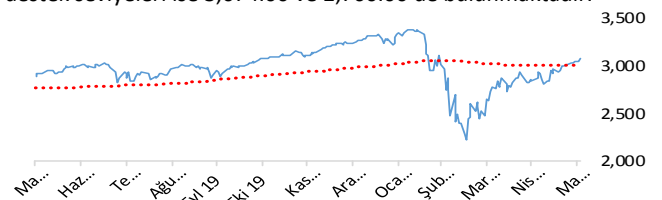
BRENT

Brent Petrol günü 2.84% değer kazancı ile tamamladı. Teknik olarak Brent Petrol orta vadeli yükseliş trendi ve kısa vadeli yükseliş trendi içinde bulunmaktadır. Bununla beraber Brent tipi petrolde kısa vadeli direnç seviyeleri 40.90 ve 42.50'de, destek seviyeleri ise 39.40 ve 37.90'de bulunmaktadır.



S&P 500

S&P500 endeksi günü 0.75% değer kazancı ile tamamladı. Teknik olarak S&P500 endeksi orta vadeli yükseliş trendi ve kısa vadeli yükseliş trendi içinde bulunmaktadır. Bununla beraber S&P500 endeksinde kısa vadeli direnç seviyeleri 3,116.00 ve 3,158.00'de, destek seviyeleri ise 3,074.00 ve 2,760.00'de bulunmaktadır.



İstatistikler

Global Makro Veriler	Politika Faizi	Enflasyon	Büyüme
ABD	0.25%	0.30%	0.30%
AB	0.00%	0.30%	-3.20%
Japonya	-0.10%	0.40%	-2.00%
Türkiye	8.25%	10.94%	6.00%
Güney Afrika	3.25%	3.51%	1.10%
Brezilya	3.00%	2.40%	1.70%
Rusya	0.25%	-0.20%	1.50%
Meksika	5.50%	2.15%	-1.60%
Endonezya	4.50%	2.67%	2.97%
Hindistan	4.40%	5.84%	4.70%

Pariteler	Günlük	Aylık	Yıllık
EURUSD	0.8%	2.1%	-0.3%
USDTRY	0.1%	-4.3%	15.2%
EURTRY	0.6%	-2.2%	14.9%
USDJPY	-0.2%	1.6%	0.4%
GBPUSD	0.3%	0.8%	-0.6%
USDZAR	-0.4%	-9.1%	18.3%
USDRUB	-0.1%	-9.0%	5.0%
USDBRL	-0.1%	-5.2%	33.8%
USDIDR	-0.7%	-6.4%	0.5%
USDMXN	-0.6%	-12.0%	9.5%
USDINR	0.3%	-0.8%	8.9%
USDARS	0.0%	3.0%	53.1%
USDCNY	0.1%	0.7%	3.0%
USDKRW	-0.2%	-0.6%	3.2%

Emtia - Uluslararası Piyasalar	Günlük	Aylık	Yıllık
Brent Petrol	1.2%	62.6%	-34.8%
Altın Ons	-0.1%	1.5%	30.3%
Doğalgaz	0.7%	-5.3%	-25.6%
Gümüş	-1.2%	19.3%	20.7%
Alüminyum	0.9%	5.1%	-13.5%
Buğday	-0.1%	-1.7%	-2.4%
Şeker	2.5%	2.7%	-7.6%
Kakao	-3.8%	-0.2%	2.0%
Kahve	-0.4%	-7.7%	-5.6%
Pamuk	-0.2%	7.9%	-13.2%

Yaklaşan Merkez Bankası Toplantı Tarihleri	Tarih
Kanada Merkez Bankası	3 Haziran
Avrupa Merkez Bankası (ECB)	4 Haziran
Amerikan Merkez Bankası (FED)	10 Haziran
Japonya Merkez Bankası (BOJ)	16 Haziran
Brezilya Merkez Bankası	17 Haziran
Rusya Merkez Bankası (CBR)	19 Haziran

BIST Piyasa Verileri	TL	USD
BIST100 Endeksi	108,097	15,883
Piyasa Değeri	1,154,808	169,678
Halka Açık Piyasa Değeri	296,628	43,584
Günlük İşlem Hacmi	23,283	3,421
Ortalama İşlem Hacmi	19,350	2,794
Yabancı Payı		53%

Borsa Performansları	Günlük	Aylık	Yıllık
BIST 100	0.8%	6.9%	19.7%
ABD - S&P 500	0.8%	8.8%	12.3%
Almanya - DAX	3.8%	10.7%	1.9%
Gelişen Ülkeler	1.7%	5.5%	-4.1%
Çin - Shanghai Composite	0.5%	2.7%	1.6%
Japonya - Nikkei	1.1%	15.0%	10.6%
Meksika - Wimex	1.3%	2.6%	-13.0%
Brezilya - Wibra	2.8%	12.9%	-7.6%
Rusya - Micex	-1.4%	0.0%	-6.2%
G.Afrika - WIZAF	3.8%	2.4%	-12.1%
G.Kore Kospi	3.1%	10.5%	4.0%
Hong Kong - Hang Seng	1.3%	-1.4%	-9.7%
Hindistan - Sensex	1.1%	1.5%	-15.1%
Endonezya - Jakarta	1.0%	3.8%	-21.2%

BIST - Artan	Fiyat	Değişim
AKCNS	9.65	9.9%
CIMSA	9.35	8.9%
EKGYO	1.71	6.2%
BIZIM	15.20	6.1%
SAHOL	8.97	5.8%

BIST - Azalanlar	Fiyat	Değişim
CLEBI	85.80	-2.6%
ALKIM	12.15	-2.3%
PGSUS	59.40	-1.7%
TATGD	8.85	-1.7%
TTRAK	62.30	-1.6%

BIST - İşlem Hacmi	Fiyat	TL mn
ASELS	32.62	1,541
EKGYO	1.71	1,215
GARAN	8.06	1,069
THYAO	12.61	758
TUPRS	89.35	526

Aşağıdaki tabloda, BIST 100, BIST100 dışı ve İkili İşlem başlığı altında hisselerin fiyat hareketleri bazında orta vadeli trend durumları sayısal analiz sonuçlarına göre belirtilmiştir. Destek ve direnç seviyeleri hisselerin volatiliteleri dikkate alınarak istatistiksel metotlara göre belirlenmiştir. BIST100 ve BIST100 dışı hisseler, Borsa İstanbul piyasa yapılanması bazında "Yıldız Pazar 1-2" ve "Ana Pazar 1" den oluşmaktadır. Bir hisse senedinin veya ikili işlemin yükselişe ve düşüğe başlayanlar listesinde yer alması orta vadeli yeni bir trend başlangıcı olarak değerlendirilebilir.

Endeks	Son Durum	Destek 2	Destek 1	Kapanış	Direnç 1	Direnç 2
BIST 100	Yükseliş trendi devam etmekte	103,588	106,250	108,097	108,911	111,573
BIST 30 VIOP		120,000	123,100	125,225	126,200	129,300

ORTA VADELİ TREND											
Endeks 100 Yükselişe Başlayanlar						Endeks 100 Düşüğe Başlayanlar					
	Destek 2	Destek 1	Kapanış	Direnç 1	Direnç 2		Destek 2	Destek 1	Kapanış	Direnç 1	Direnç 2
GARAN	7.61	7.90	8.06	8.19	8.48						
Endeks 100 Dışı Yükselişe Başlayanlar						Endeks 100 Dışı Düşüğe Başlayanlar					
	Destek 2	Destek 1	Kapanış	Direnç 1	Direnç 2		Destek 2	Destek 1	Kapanış	Direnç 1	Direnç 2
						AVTUR	1.92	2.01	2.01	2.09	2.18
						LINK	24.87	25.93	25.98	26.99	28.05
						SELEC	7.77	7.95	8.09	8.14	8.33
İkili İşlem Yükselişe Başlayanlar						İkili İşlem Düşüğe Başlayanlar					
	Destek 2	Destek 1	Kapanış	Direnç 1	Direnç 2		Destek 2	Destek 1	Kapanış	Direnç 1	Direnç 2
Birinci Hisse VIOP'ta Al - İkinci Hisse VIOP'ta Sat						Birinci Hisse VIOP'ta Sat - İkinci Hisse VIOP'ta Al					
						ARCLK-KCHOL	0.8991	0.9205	0.9420	0.9634	0.9849
						TCELL-XU030	0.0867	0.0884	0.0902	0.0919	0.0937

Endeks 50 Trend Takibi	Trend	Destek 2	Destek 1	Kapanış	Direnç 1	Direnç 2
BIST 100	Yükseliş trendi devam etmekte	103588.20	106249.66	108097.27	108911.11	111572.57
AEFES	Yükseliş Devam Ediyor	17.95	18.43	18.52	18.91	19.39
AGHOL	Yükseliş Devam Ediyor	17.15	17.62	18.05	18.08	18.55
AKBNK	Yükseliş Devam Ediyor	5.52	5.71	5.78	5.90	6.10
ALARK	Yükseliş Devam Ediyor	4.95	5.13	5.20	5.30	5.47
ANACM	Yükseliş Devam Ediyor	4.10	4.25	4.31	4.40	4.54
ARCLK	Yükseliş Devam Ediyor	15.60	16.16	16.39	16.73	17.29
ASELS	Yükseliş Devam Ediyor	31.23	32.37	32.62	33.52	34.67
BIMAS	Yükseliş Devam Ediyor	60.30	61.69	63.05	63.08	64.46
CCOLA	Yükseliş Devam Ediyor	39.88	40.83	41.38	41.78	42.74
DOHOL	Yükseliş Devam Ediyor	1.85	1.92	1.94	2.00	2.07
EKGYO	Yükseliş Devam Ediyor	1.66	1.69	1.71	1.72	#YOK
ENJSA	Yükseliş Devam Ediyor	7.88	8.03	8.04	8.18	8.33
ENKAI	Yükseliş Devam Ediyor	5.13	5.33	5.52	5.54	5.74
EREGL	Yükseliş Devam Ediyor	7.87	8.15	8.26	8.43	8.72
FROTO	Yükseliş Devam Ediyor	61.33	63.59	65.70	65.84	68.10
GARAN	Yeni Yükseliş Başladı	7.61	7.90	8.06	8.19	8.48
HALKB	Yükseliş Devam Ediyor	5.22	5.36	5.41	5.51	5.65
HEKTS	Yükseliş Devam Ediyor	14.41	14.95	15.30	15.50	16.04
IPEKE	Yükseliş Devam Ediyor	14.13	14.73	15.02	15.32	15.91
ISCTR	Yükseliş Devam Ediyor	4.82	5.00	5.08	5.18	5.37
ISFIN	Yükseliş Devam Ediyor	3.82	3.95	4.00	4.08	4.21
KCHOL	Yükseliş Devam Ediyor	16.58	17.14	17.40	17.71	18.27
KORDS	Yükseliş Devam Ediyor	10.84	11.21	11.38	11.58	11.95
KOZAA	Yükseliş Devam Ediyor	11.77	12.21	12.23	12.66	13.10
KOZAL	Yükseliş Devam Ediyor	72.54	74.79	76.00	77.04	79.28
KRDMD	Yükseliş Devam Ediyor	2.45	2.55	2.57	2.64	2.74
MGROS	Yükseliş Devam Ediyor	32.83	33.89	34.26	34.94	36.00
PETKM	Yükseliş Devam Ediyor	3.45	3.58	3.63	3.71	3.85
PGSUS	Yükseliş Devam Ediyor	57.10	58.80	59.40	60.49	62.19
SAHOL	Yükseliş Devam Ediyor	8.62	8.87	8.97	9.13	9.38
SASA	Yükseliş Devam Ediyor	9.91	10.24	10.33	10.58	10.91
SISE	Yükseliş Devam Ediyor	4.76	4.94	5.01	5.11	5.29
SKBNK	Yükseliş Devam Ediyor	1.11	1.15	1.17	1.19	1.23
SODA	Yükseliş Devam Ediyor	5.56	5.69	5.73	5.83	5.96
TAVHL	Yükseliş Devam Ediyor	19.72	20.23	20.56	20.74	21.25
TCELL	Yükseliş Devam Ediyor	13.25	13.62	13.96	13.99	14.37
THYAO	Yükseliş Devam Ediyor	11.92	12.42	12.61	12.91	13.41
TKFEN	Yükseliş Devam Ediyor	14.20	14.55	14.66	14.90	15.25
TOASO	Yükseliş Devam Ediyor	21.65	22.46	22.96	23.26	24.07
TRKCM	Yükseliş Devam Ediyor	3.16	3.26	3.32	3.36	3.47
TSKB	Yükseliş Devam Ediyor	1.07	1.11	1.14	1.15	1.18
TTKOM	Yükseliş Devam Ediyor	7.41	7.57	7.63	7.72	7.87
TTRAK	Yükseliş Devam Ediyor	60.60	62.06	62.30	63.52	64.98
TUPRS	Yükseliş Devam Ediyor	83.65	86.82	89.35	89.98	93.14
ULKER	Yükseliş Devam Ediyor	23.13	23.84	23.88	24.55	25.25
VAKBN	Yükseliş Devam Ediyor	4.56	4.68	4.72	4.80	4.92
VESTL	Yükseliş Devam Ediyor	13.46	14.01	14.14	14.55	15.09
YATAS	Yükseliş Devam Ediyor	7.22	7.48	7.57	7.75	8.02
YKBNK	Yükseliş Devam Ediyor	2.24	2.33	2.42	2.42	2.51
ZOREN	Yükseliş Devam Ediyor	1.46	1.50	1.54	1.55	1.59



Genel Müdürlük

Levent Mah. Levent Cad. No: 45 P.K. 34330 Beşiktaş / İSTANBUL

+90 212 370 22 22

www.alanyatirim.com.tr

Ankara İrtibat Bürosu

Anafartalar C. Papatya S. No: 2/6-8 Ulus / ANKARA

+90 312 312 69 80

İzmir İrtibat Bürosu

Akdeniz M. Cumhuriyet Bulvarı Çırpıcı İş Merkezi No: 77/402 Konak / İZMİR

+90 232 445 64 66

arastirma@alanyatirim.com.tr

Yasal Uyarı: Bu dokümanda yer alan her türlü bilgi, değerlendirme ve yorum güvenilir olduğu düşünülen Alan Yatırım A.Ş. tarafından burada sunulan bilgilerin doğruluğu ve bütünlüğü konusunda makul özen gösterilmiş olmakla beraber, olabilecek hatalar ve eksikliklerden sorumlu değildir. Burada yer alan fiyatlar, veriler ve bilgilerin tam ve doğru olduğu garanti edilemez, içerik haber verilmeksizin değiştirilebilir. Burada yer alan yorum ve tavsiyeler, yorum ve tavsiyede bulunanların kişisel görüşlerine dayanmaktadır. Herhangi bir yatırım aracının alım – satım önerisi ya da getiri vaadi olarak yorumlanmamalıdır. Bu belgede yer alan yatırımla ilgili bilgiler, yorumlar ve tavsiyeler yatırım danışmanlığı kapsamında değildir. Yatırım danışmanlığı hizmeti, yetkili kuruluşlar tarafından kişilerin risk ve getiri tercihleri dikkate alınarak kişiye özel sunulmaktadır. Burada yer alan yorum ve tavsiyeler ise genel niteliktedir. Burada yer alan görüşler, yatırımcının mali durumuna veya risk ve getiri tercihlerine uygun olmayabilir. Bu nedenle, sadece burada yer alan bilgilere dayanarak yatırım kararı verilmesi beklentilere uygun sonuçlar doğurmayabilir. Burada yer alan bilgi, değerlendirme, yorum ve istatistiki şekil ve değerlendirmelerin kullanımı sonucunda ortaya çıkacak doğrudan ve / veya dolaylı zararlardan Alan Yatırım A.Ş. sorumlu olmayacaktır. Tüm hakları saklıdır.