

BIST 100	-0.17%	USDTRY	-0.77%	EURTRY	-0.75%	EURUSD	-0.03%	XAUUSD	0.32%	GLDGR	1.03%	BRENT	3.00%	S&P 500	0.66%
1,150	▼	7.9455	▼	9.3465	▼	1.1760	▼	1,893.71	▲	483.09	▲	43.61	▲	3,435	▲

**PİYASA GÜNDEMİ**

- Koronavirüs Vaka Sayılarındaki Artış
- Jeopolitik Gerilimler
- ABD Başkanlık Seçimleri
- Doğu Akdeniz Meselesi

**EKONOMİK TAKVİM**

- **20.00 USD** Baker Hughes Sondaj Kuyusu Sayısı

**PİYASALARIN YÖNÜ**

BIST100...Jeopolitik Gerilimler Endeksi Negatif Etkiledi... Dolar TL kurundaki volatilitenin yükseldiği işlem gününde TL varlıklar zayıf bir görünüm sergiledi ve diğer gelişen piyasa ülkelerinden negatif ayrıştı. Güne %0.38 değer kaybıyla 1,150 puandan başlayan endeks seans başlangıcında kazanca yönelse de 1,159 puan seviyelerinde kalıcı olamayarak günü bir önceki güne göre fazla değişmeyerek 1,150 puandan tamamladı. Sanayi hisseleri bazındaki ayrışma devam ederken, bankacılık hisseleri negatif ayrıştı. Jeopolitik gelişmeler gündemdeki yerini korumaya devam ediyor. Global piyasalardaki pozitif risk iştahına bağlı olarak endeksin güne artıda başlaması beklenebilir. Günün ilerleyen saatlerde jeopolitik gelişmeler takip edilecektir. 1,160 seviyesi ilk direnç noktası olarak öne çıkarken, geri çekilmelerde 1,114 seviyesi destek noktası olarak izlenebilir.

USDTRY... Rekor Yeniledi... Jeopolitik gerilimlerin etkisinde kalan Dolar TL kuru yükselişini sürdürerek diğer gelişen piyasa ülke para birimlerinden negatif ayrıştı. Dün 7.94 seviyelerine kadar yükselen Dolar TL kuru gelen tepki satışlarının etkisinde geriledikten sonra yeni işlem gününde de alıcılı bir görünüm sergiliyor. Dolar TL kurunda Ağustos ayından bu yana süregelen yükseliş trendi devam ediyor.

EURTRY... Tarihi Yüksek Seviyelerde... TL varlıklar majör para birimleri karşısında negatif bir görünüm sergilemeyi sürdürüyor. Euro TL kuru tarihi zirvesini test etti.

EURUSD... Mali Teşvik Paketi Beklentileri Fiyatlanıyor... ABD'de mali teşvik paketine yönelik umutların yeniden yeşermesiyle birlikte global risk iştahı normalleşme çabası içerisine girdi. Euro dolar paritesi yoğun haber akışının etkisinde 1.1775 seviyelerinde denge arayışına girdi. ABD'de haftalık olarak açıklanan işsizlik maaşı başvuruları 840 bin seviyesi üzerinde gerçekleşerek beklentilerin üzerine çıktı.

XAUUSD...Beyaz Saray Mali Teşvik Paketi Konusunda Yeniden Rota Değiştirdi... ABD'de mali teşvik beklentilerinin yeniden gündeme gelmesiyle birlikte altının ons fiyatı 1,910 \$ seviyesine yöneldi. FED'in toplantı tutanaklarında mali destek paketine dikkat çekmesi ve Trump'ın twitter üzerinden yaptığı açıklamalar altının ons fiyatına destek oluyor. Diğer taraftan İran ile ABD arasındaki gerilim yeniden alevlendi. Trump yönetimi İran'ın 18 bankasına yaptırım uygulama kararı aldı.

GAUTRY...490 TL Seviyesine Yönelindi... Altının ons fiyatı ve Dolar TL kurundaki yükselişe bağlı olarak tarihi yüksek seviyelere yöneldi. Gram altın haftanın son işlem günü öncesinde 488 TL seviyelerinde işlem görüyor.

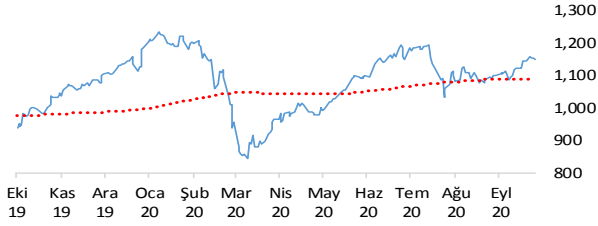
BRENT... Üretimde Aksama Beklentileriyle Haftayı Artıda Kapatmaya Hazırlanıyor... ABD kıyılarındaki kasırga tehlikesi ve Norveç'teki petrol grevi üretimin aksayabileceği endişelerini beslerken, ABD'de mali teşvik paketi beklentileri enerji fiyatlarına bu hafta yukarı taşıdı. ABD başkanı Donald Trump havayolu şirketlerinin desteklenmesi konusunda Kongre'ye çağrıda bulundu. Brent petrolün varil fiyatı 43 \$ seviyesi üzerine tutunma çabasındadır.

SP500...ABD'de Endeksler Mali Teşvik Paketi Beklentilerinden Destek Buldu... Beyaz Saray'ın geniş kapsamlı bir mali teşvik paketini gündeme getirmesi sonrasında ABD'de endeksler haftanın dördüncü işlem gününü artıda tamamladı. ABD Başkanı Donald Trump 3 Kasım'daki seçimler öncesinde elini güçlendirmek istiyor. Destek paketi için tekrar masaya dönülebileceğini ve Demokratlar ile verimli görüşmeler gerçekleştirilebileceğini ifade etmesi sonrasında S&P500 endeksi %0.81 değer kazancıyla 3,447 puana yükseldi.

Teknik Analiz

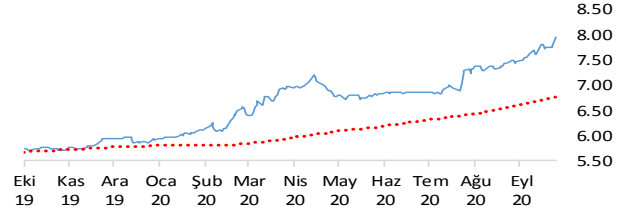
BIST

BIST100 endeksi günü 0.17% değer kaybı ile tamamladı. Teknik olarak BIST100 endeksi orta vadeli yükseliş trendi sürmekle birlikte kısa vadeli 1150.563'deki önemli desteğini aşağı yönlü kırdı. Bununla beraber BIST100 endeksinde kısa vadeli direnç seviyeleri 1,150 ve 1,160'de, destek seviyeleri ise 1,140 ve 1,130'de bulunmaktadır.



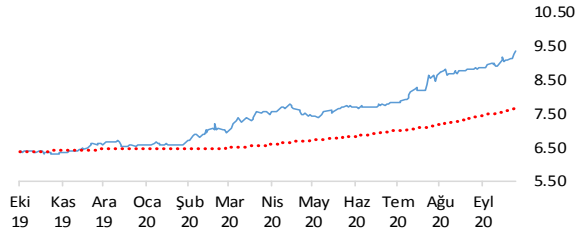
USDTRY

Dolar, Türk Lirası karşısında günü 0.77% değer kazancı ile tamamladı. Teknik olarak Dolar, Türk Lirası karşısında orta vadeli yükseliş trendi ve kısa vadeli yükseliş trendi devam etmektedir. Bununla beraber USDTRY paritesinde kısa vadeli direnç seviyeleri 7.9500 ve 7.7300'de, destek seviyeleri ise 7.8900 ve 7.8400'de bulunmaktadır.



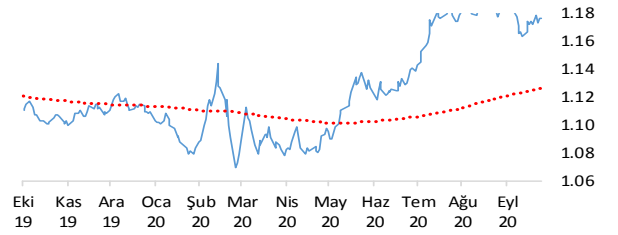
EURTRY

Euro, Türk Lirası karşısında günü 0.75% değer kazancı ile tamamladı. Teknik olarak Euro, Türk Lirası karşısında orta vadeli yükseliş trendi ve kısa vadeli yükseliş trendi devam etmektedir. Bununla beraber EURTRY paritesinde kısa vadeli direnç seviyeleri 9.3600 ve 9.4300'de, destek seviyeleri ise 9.3000 ve 9.2300'de bulunmaktadır.



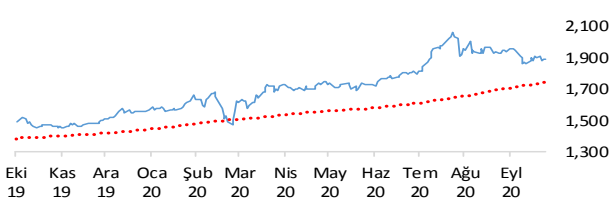
EURUSD

Euro, Dolar karşısında günü 0.03% değer kaybı ile tamamladı. Teknik olarak Euro, Dolar karşısında orta vadeli 1.1762'deki önemli desteğini aşağı yönlü kırarken kısa vadeli yükseliş trendi devam etmektedir. Bununla beraber EURUSD paritesinde kısa vadeli direnç seviyeleri 1.1790 ve 1.1830'de, destek seviyeleri ise 1.1750 ve 1.1710'de bulunmaktadır.



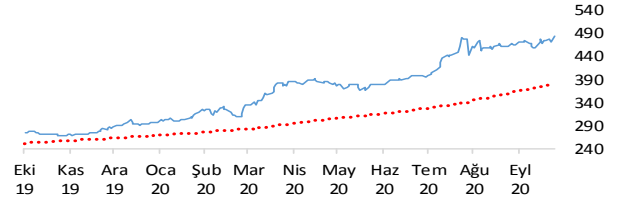
XAUUSD

Altının ons cinsi, günü 0.32% değer kazancı ile tamamladı. Teknik olarak Altının ons cinsi, orta vadeli düşüş trendi ve kısa vadeli düşüş trendi içinde bulunmaktadır. Bununla beraber Ons altında kısa vadeli direnç seviyeleri 1,897.00 ve 1,915.00'de, destek seviyeleri ise 1,879.00 ve 1,861.00'de bulunmaktadır.



GLDGR

Altın gram cinsi, günü 1.03% değer kazancı ile tamamladı. Teknik olarak Altın gram cinsi, orta vadeli yükseliş trendi ve kısa vadeli yükseliş trendi içinde bulunmaktadır. Bununla beraber Gram altında kısa vadeli direnç seviyeleri 486.00 ve 492.00'de, destek seviyeleri ise 481.00 ve 475.00'de bulunmaktadır.



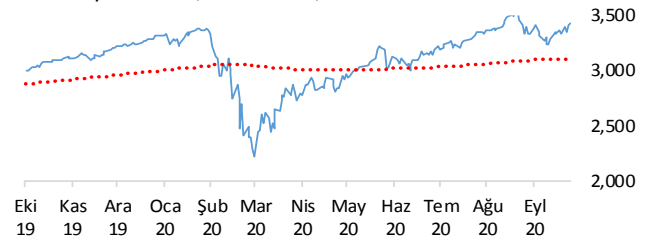
BRENT

Brent Petrol günü 3.00% değer kazancı ile tamamladı. Teknik olarak Brent Petrol orta vadeli yükseliş trendi ve kısa vadeli yükseliş trendi içinde bulunmaktadır. Bununla beraber Brent tipi petrolde kısa vadeli direnç seviyeleri 44.40 ve 45.50'de, destek seviyeleri ise 43.30 ve 42.30'de bulunmaktadır.



S&P 500

S&P500 endeksi günü 0.66% değer kazancı ile tamamladı. Teknik olarak S&P500 endeksi orta vadeli yükseliş trendi ve kısa vadeli yükseliş trendi içinde bulunmaktadır. Bununla beraber S&P500 endeksinde kısa vadeli direnç seviyeleri 3,452.00 ve 3,492.00'de, destek seviyeleri ise 3,412.00 ve 2,760.00'de bulunmaktadır.



İstatistikler

Global Makro Veriler	Politika Faizi	Enflasyon	Büyüme
ABD	0.25%	1.30%	-9.00%
AB	0.00%	-0.30%	-14.70%
Japonya	-0.10%	0.20%	-9.90%
Türkiye	10.25%	11.75%	-9.90%
Güney Afrika	2.25%	2.40%	-16.50%
Brezilya	2.00%	2.44%	-11.40%
Rusya	4.25%	3.60%	-8.00%
Meksika	4.25%	4.05%	-18.70%
Endonezya	4.00%	1.42%	-5.32%
Hindistan	0.00%	0.10%	-18.90%

Pariteler	Günlük	Aylık	Yıllık
EURUSD	-0.2%	0.0%	7.3%
USDTRY	-0.1%	6.1%	35.2%
EURTRY	0.1%	6.1%	45.1%
USDJPY	-0.1%	-0.1%	-1.5%
GBPUSD	0.1%	-0.2%	6.1%
USDZAR	-0.4%	-2.5%	8.9%
USDRUB	-0.2%	1.2%	19.0%
USDBRL	0.0%	4.4%	36.3%
USDIDR	-0.2%	-0.9%	3.8%
USDMXN	-0.3%	-2.0%	9.0%
USDINR	-0.2%	-0.8%	2.9%
USDARS	0.0%	3.3%	33.5%
USDCNY	-1.2%	-2.0%	-5.9%
USDKRW	-0.5%	-3.7%	-4.4%

Emtia - Uluslararası Piyasalar	Günlük	Aylık	Yıllık
Brent Petrol	-0.4%	8.2%	-25.8%
Ons Altın	0.9%	-1.1%	27.0%
Doğalgaz	0.4%	11.7%	18.0%
Gümüş	2.1%	-8.9%	37.1%
Alüminyum	0.6%	2.5%	3.9%
Buğday	1.0%	10.5%	20.2%
Şeker	0.1%	17.5%	14.0%
Kakao	0.9%	-3.2%	2.8%
Kahve	0.7%	-16.4%	15.7%
Pamuk	1.0%	6.4%	9.7%

Yaklaşan Merkez Bankası Toplantı Tarihleri	Tarih
Türkiye Cumhuriyet Merkez Bankası (TCMB)	22 Ekim
Rusya Merkez Bankası (CBR)	23 Ekim
Kanada Merkez Bankası (BOC)	28 Ekim
Brezilya Merkez Bankası (BCB)	28 Ekim
Avrupa Merkez Bankası (ECB)	29 Ekim
ABD Merkez Bankası (FED)	5 Kasım

BIST Piyasa Verileri	TL	USD
BIST100 Endeksi	1,150	147
Piyasa Değeri	1,420,360	181,478
Halka Açık Piyasa Değeri	341,785	43,670
Günlük İşlem Hacmi	31,381	4,009
Ortalama İşlem Hacmi	27,857	3,657
Yabancı Payı		48%

Borsa Performansları	Günlük	Aylık	Yıllık
BIST 100	-0.2%	5.6%	15.5%
ABD - S&P 500	0.8%	3.5%	18.1%
Almanya - DAX	0.9%	0.6%	7.8%
Gelişen Ülkeler	0.9%	2.8%	12.5%
Çin - Shanghai Composite	1.7%	-1.4%	11.8%
Japonya - Nikkei	-0.4%	1.2%	9.8%
Meksika - Windex	2.6%	6.3%	-10.2%
Brezilya - Wibra	2.5%	-2.3%	-4.6%
Rusya - Micex	-1.4%	0.0%	-5.6%
G.Afrika - Wizaaf	-0.2%	0.9%	-4.9%
G.Kore - Kospi	0.2%	-0.4%	16.9%
Hong Kong - Hang Seng	0.0%	-1.7%	-5.8%
Hindistan - Sensex	0.8%	5.5%	6.0%
Endonezya - Jakarta	-0.1%	-4.0%	-16.5%

BIST - Artan	Fiyat	Değişim
KERVIT	6.56	9.9%
SELEC	9.77	9.5%
ARDYZ	36.32	8.4%
TATGD	11.88	5.0%
AYGAZ	11.75	3.3%

BIST - Azalanlar	Fiyat	Değişim
GUBRF	34.80	-5.0%
NETAS	21.58	-4.9%
ALKIM	13.87	-4.3%
NTHOL	2.53	-3.8%
TMSN	9.20	-2.7%

BIST - İşlem Hacmi	Fiyat	TL mn
SISE	6.79	1,421
PETKM	4.43	1,277
TUPRS	81.85	1,196
ASELS	18.10	1,107
GARAN	6.97	815

Aşağıdaki tabloda, BIST 100, BIST100 dışı ve İkili İşlem başlığı altında hisselerin fiyat hareketleri bazında orta vadeli trend durumları sayısal analiz sonuçlarına göre belirtilmiştir. Destek ve direnç seviyeleri hisselerin volatiliteleri dikkate alınarak istatistiksel metotlara göre belirlenmiştir. BIST100 ve BIST100 dışı hisseler, Borsa İstanbul piyasa yapılıması bazında Yıldız ve Ana Pazardan oluşmaktadır. Bir hisse senedinin veya ikili işlemin yükselişe ve düşüşe başlayanlar listesinde yer alması orta vadeli yeni bir trend başlangıcı olarak değerlendirilebilir.

Endeks	Son Durum	Destek 2	Destek 1	Kapanış	Direnç 1	Direnç 2
BIST 100	Yükseliş trendi devam etmekte	1,121	1,150	1,150	1,178	1,207
BIST 30 VIOP		1,251	1,283	1,284	1,315	1,347

ORTA VADELİ TREND											
Endeks 100 Yükselişe Başlayanlar						Endeks 100 Düşüşe Başlayanlar					
Destek 2	Destek 1	Kapanış	Direnç 1	Direnç 2	Endeks 100	Destek 2	Destek 1	Kapanış	Direnç 1	Direnç 2	
10.22	10.64	10.71	11.07	11.49	VAKBN	3.87	3.97	4.04	4.08	4.18	
77.67	80.59	81.85	83.52	86.44							
THYAO											
TUPRS											
Endeks 100 Dışı Yükselişe Başlayanlar						Endeks 100 Dışı Düşüşe Başlayanlar					
Destek 2	Destek 1	Kapanış	Direnç 1	Direnç 2	Endeks 100	Destek 2	Destek 1	Kapanış	Direnç 1	Direnç 2	
6.59	6.88	7.11	7.17	7.46	ALKA	12.92	13.33	13.56	13.74	14.16	
6.82	7.06	7.18	7.31	7.56	GSRAY	3.86	3.99	4.01	4.12	4.26	
7.80	8.05	8.07	8.31	8.56	OYAYO	5.98	6.18	6.36	6.39	6.59	
9.57	9.91	10.14	10.25	10.60	ULUUN	9.73	10.03	10.23	10.33	10.64	
23.27	24.11	24.24	24.95	25.79	BURCE	19.56	20.44	20.70	21.32	22.20	
					ISBTR	42104.24	44010.02	44999.00	45915.81	47821.60	
İkili İşlem Yükselişe Başlayanlar						İkili İşlem Düşüşe Başlayanlar					
Destek 2	Destek 1	Kapanış	Direnç 1	Direnç 2	Endeks 100	Destek 2	Destek 1	Kapanış	Direnç 1	Direnç 2	
Birinci Hisse VIOP'ta Al - İkinci Hisse VIOP'ta Sat						Birinci Hisse VIOP'ta Sat - İkinci Hisse VIOP'ta Al					

Endeks 50 Trend Takibi	Trend	Destek 2	Destek 1	Kapanış	Direnç 1	Direnç 2
BIST 100	Yükseliş trendi devam etmekte	1121.00	1149.69	1150.49	1178.38	1207.06
AEFES	Yükseliş Devam Ediyor	21.17	21.74	22.04	22.31	22.87
AKBNK	Yükseliş Devam Ediyor	4.75	4.93	5.07	5.10	5.27
ALARK	Yükseliş Devam Ediyor	5.52	5.72	5.85	5.92	6.12
ALKIM	Yükseliş Devam Ediyor	13.23	13.61	13.87	13.99	14.38
ARCLK	Yükseliş Devam Ediyor	23.22	24.06	24.26	24.89	25.73
ASELS	Yükseliş Devam Ediyor	17.02	17.70	18.10	18.37	19.04
BIMAS	Yükseliş Devam Ediyor	66.28	67.80	69.25	69.32	70.85
CCOLA	Yükseliş Devam Ediyor	45.80	46.89	47.70	47.98	49.07
DOHOL	Yükseliş Devam Ediyor	2.34	2.43	2.48	2.53	2.62
ECILC	Yükseliş Devam Ediyor	6.50	6.74	6.75	6.97	7.21
EKGYO	Düşüş Devam Ediyor	1.68	1.72	1.75	1.76	1.80
ENJSA	Yükseliş Devam Ediyor	9.11	9.28	9.28	9.44	9.61
EREGL	Yükseliş Devam Ediyor	8.91	9.24	9.56	9.57	9.90
GARAN	Yükseliş Devam Ediyor	6.53	6.78	6.97	7.04	7.29
GUBRF	Yükseliş Devam Ediyor	33.14	34.53	34.80	35.92	37.30
HALKB	Düşüş Devam Ediyor	4.79	4.92	5.04	5.06	5.19
HEKTS	Yükseliş Devam Ediyor	12.54	13.01	13.27	13.48	13.95
IPEKE	Yükseliş Devam Ediyor	11.57	12.06	12.10	12.54	13.02
ISCTR	Yükseliş Devam Ediyor	4.88	5.07	5.24	5.27	5.46
ISFIN	Yükseliş Devam Ediyor	3.72	3.84	3.85	3.97	4.09
ISGYO	Yükseliş Devam Ediyor	1.77	1.82	1.85	1.87	1.91
KCHOL	Düşüş Devam Ediyor	13.58	14.07	14.38	14.56	15.06
KOZAA	Yükseliş Devam Ediyor	12.34	12.82	13.28	13.30	13.78
KOZAL	Yükseliş Devam Ediyor	75.03	77.40	79.35	79.77	82.14
KRDMD	Yükseliş Devam Ediyor	3.16	3.29	3.39	3.42	3.54
MGROS	Yükseliş Devam Ediyor	39.09	40.39	41.20	41.69	42.99
MPARK	Yükseliş Devam Ediyor	16.15	16.69	16.94	17.24	17.78
ODAS	Yükseliş Devam Ediyor	3.01	3.11	3.15	3.20	3.29
OYAKC	Yükseliş Devam Ediyor	7.41	7.69	7.96	7.97	8.26
PETKM	Yükseliş Devam Ediyor	4.19	4.35	4.43	4.51	4.67
PGSUS	Yükseliş Devam Ediyor	44.03	45.36	46.68	46.69	48.02
SAHOL	Yükseliş Devam Ediyor	8.11	8.35	8.41	8.60	8.84
SASA	Yükseliş Devam Ediyor	15.73	16.28	16.77	16.82	17.37
SELEC	Yükseliş Devam Ediyor	9.46	9.67	9.77	9.87	10.07
SISE	Yükseliş Devam Ediyor	6.37	6.61	6.79	6.86	7.10
SOKM	Düşüş Devam Ediyor	11.59	11.92	12.21	12.25	12.58
TAVHL	Düşüş Devam Ediyor	14.97	15.36	15.46	15.75	16.14
TCELL	Yükseliş Devam Ediyor	15.23	15.64	15.77	16.06	16.48
THYAO	Yeni Yükseliş Başladı	10.22	10.64	10.71	11.07	11.49
TKFEN	Düşüş Devam Ediyor	14.53	14.90	14.93	15.27	15.63
TOASO	Yükseliş Devam Ediyor	24.20	25.10	25.20	26.00	26.89
TRGYO	Yükseliş Devam Ediyor	3.76	3.85	3.89	3.94	4.03
TSKB	Yükseliş Devam Ediyor	1.02	1.06	1.09	1.10	1.14
TTKOM	Yükseliş Devam Ediyor	6.91	7.06	7.12	7.20	7.35
TUPRS	Yeni Yükseliş Başladı	77.67	80.59	81.85	83.52	86.44
TURSG	Yükseliş Devam Ediyor	5.85	6.06	6.12	6.26	6.47
ULKER	Yükseliş Devam Ediyor	22.13	22.83	23.48	23.52	24.21
VAKBN	Yeni Düşüş Başladı	3.87	3.97	4.04	4.08	4.18
VESTL	Yükseliş Devam Ediyor	16.61	17.28	17.33	17.95	18.62
YKBNK	Yükseliş Devam Ediyor	1.97	2.05	2.12	2.13	2.21



Genel Müdürlük

Levent Mah. Levent Cad. No: 45 P.K. 34330 Beşiktaş / İSTANBUL
+90 212 370 22 22
www.alanyatirim.com.tr

Ankara İrtibat Bürosu

Anafartalar C. Papatya S. No: 2/6-8 Ulus / ANKARA
+90 312 312 69 80

İzmir İrtibat Bürosu

Akdeniz M. Cumhuriyet Bulvarı Çırpıcı İş Merkezi No: 77/402 Konak / İZMİR
+90 232 445 64 66

arastirma@alanyatirim.com.tr

Yasal Uyarı: Bu dokümanda yer alan her türlü bilgi, değerlendirme ve yorum güvenilir olduğu düşünülen Alan Yatırım A.Ş. tarafından burada sunulan bilgilerin doğruluğu ve bütünlüğü konusunda makul özen gösterilmiş olmakla beraber, olabilecek hatalar ve eksikliklerden sorumlu değildir. Burada yer alan fiyatlar, veriler ve bilgilerin tam ve doğru olduğu garanti edilemez, içerik haber verilmeksizin değiştirilebilir. Burada yer alan yorum ve tavsiyeler, yorum ve tavsiyede bulunanların kişisel görüşlerine dayanmaktadır. Herhangi bir yatırım aracının alım – satım önerisi ya da getiri vaadi olarak yorumlanmamalıdır. Bu belgede yer alan yatırımla ilgili bilgiler, yorumlar ve tavsiyeler yatırım danışmanlığı kapsamında değildir. Yatırım danışmanlığı hizmeti, yetkili kuruluşlar tarafından kişilerin risk ve getiri tercihleri dikkate alınarak kişiye özel sunulmaktadır. Burada yer alan yorum ve tavsiyeler ise genel niteliktedir. Burada yer alan görüşler, yatırımcının mali durumuna veya risk ve getiri tercihlerine uygun olmayabilir. Bu nedenle, sadece burada yer alan bilgilere dayanarak yatırım kararı verilmesi beklentilere uygun sonuçlar doğurmayabilir. Burada yer alan bilgi, değerlendirme, yorum ve istatistiki şekil ve değerlendirmelerin kullanımı sonucunda ortaya çıkacak doğrudan ve / veya dolaylı zararlardan Alan Yatırım A.Ş. sorumlu olmayacaktır. Tüm hakları saklıdır.