

BIST 100	0.58%	USDTRY	0.84%	EURTRY	0.75%	EURUSD	0.13%	XAUUSD	-0.12%	GLDGR	0.53%	BRENT	-0.91%	S&P 500	0.34%
1,417.70	▲	9.3350	▲	10.8379	▲	1.1614	▲	1,765.05	▼	529.58	▲	83.57	▼	4,478	▲

**PİYASA GÜNDEMİ**

- Global Büyüme ve Enflasyon Endişeleri
- FED'in Varlık Alımlarını Azaltması
- Global Enerji Krizi
- TCMB Para Politikası Kurulu Toplantısı
- Borsa İstanbul 3Ç21 Bilanço Sezonu

**EKONOMİK TAKVİM**

- **15.30 USD** ABD İnşaat İzinleri (Eylül)
- **17.00 EUR** ECB'den Lane'in Konuşması
- **18.00 USD** FOMC Üyesi Daly'nin Konuşması
- **20.15 USD** FOMC Üyesi Bowman'ın Konuşması
- **21.50 USD** FOMC Üyesi Bostic'in Konuşması
- **23.30 USD** Amerikan Petrol Enstitüsü Ham Petrol Stokları

**PİYASALARIN YÖNÜ**

BIST100... Haftaya İyi Bir Başlangıç Yaptı... Borsa İstanbul'da BIST100 endeksi haftanın ilk işlem gününü %0.58 değer kazancıyla 1,417.70 puandan tamamladı. Yeni işlem gününde Asya Pasifik bölgesi Wall Street endekslerindeki yükselişi takip ederek alıcılı bir görünüm sergiliyor. Keza ABD ve Avrupa endeks vadeliileri de pozitif bölgede. TCMB'nin faiz kararı öncesinde Türk Lirası'nda volatilité yüksek seyrediyor. Döviz kurlarındaki volatilitéye rağmen yurt içi piyasaların güne dünkü kazançlarını yukarı taşıyarak başlaması beklenebilir.

USDTRY... Kur Rekor Kırmaya Devam Etti... Global tarafta artan riskler dolara olan talebe destek olurken, Perşembe günü gerçekleştirilecek Para Politikası Kurulu toplantısında 50-100 baz puan arasında faiz indirimine gidilmesi bekleniliyor. Dolar TL kuru kritik faiz kararı öncesinde yükselişini sürdürüyor. Bu sabah saatlerinde 8.37 seviyelerini gören kur gelen kar satışlarıyla geri çekilirken TL varlıklar diğer gelişen piyasa ülke para birimlerinden negatif ayrışıyor. Türkiye'nin kredi temerrüt risk primi 453 baz puan seviyelerinde bulunurken, gösterge tahvil faiz oranı %20 seviyelerinde işlem görüyor.

EURTRY... TCMB Faiz Kararı Öncesinde Yukarı Yönlü Seyir Devam Ediyor... Perşembe günkü TCMB toplantısı öncesinde TL varlıklar üzerindeki satış baskısı sürüyor. Euro TL kuru 10.92 seviyelerine kadar yükseldi.

EURUSD... ABD Sanayi Üretimi Sürpriz Bir Şekilde Düştü... Tedarik konusundaki problemler ABD'de Eylül ayı sanayi üretimini olumsuz etkiledi. ABD'de sanayi üretimi Eylül ayında artış beklentisine karşılık aylık bazda %1.3 geriledi. Avrupa seansı sırasında 1.1570 seviyelerine kadar gerileyen parite yatırımcıların bir sonraki kısa vadeli yönü belirlemelerine yardımcı olabilecek katalizör aramasıyla birlikte 1.1650 seviyelerine doğru toparlandı.

XAUUSD...Dolar Zayıfladı, Global Altın Fiyatları Toparlandı... FED'in varlık alımı azaltımı tartışmalarına rağmen sanayi üretimi verisinin sürpriz bir şekilde düşmesinin yarattığı belirsizlik altın fiyatlarını yukarı taşıdı.

GLDGR... Gram Altın Fiyatları Yükselmeye Devam Etti... Dolar TL kuru ve global altın fiyatlarındaki yükselişin etkisinde 535 TL seviyelerini test eden gram altın yeni işlem gününde de alıcılı bir görünüm sergiliyor.

BRENT... OPEC+ Eylül Ayında Aylık Üretim Hedefini Tutturamadı... OPEC+ Eylül ayında aylık üretim hedefine ulaşamadı. Global enerji krizinin etkileri devam ederken Brent petrolün varil fiyatı vadeli piyasalarda 84 \$ seviyelerinde işlem görüyor.

S&P500... Teknoloji Hisseleri Öncülüğünde Yükseldi... ABD'de enflasyon endişelerinin yerini 3.çeyrek bilançolarını bırakmasıyla birlikte risk iştahında sınırlı bir toparlanma görüldü. ABD'de endeksler teknoloji hisseleri öncülüğünde yükseldi. S&P500 endeki %0.34 değer kazanarak haftaya artı bölgede bir başlangıç yaptı. ABD 10 yıl vadeli tahvil faizlerinde sınırlı bir geri çekilme gözleniyor.

Teknik Analiz

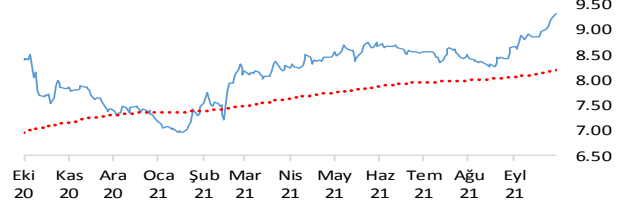
BIST100

BIST100 endeksi günü 0.58% değer kazancı ile tamamladı. Teknik olarak BIST100 endeksi orta vadeli yükseliş trendi sürmekle birlikte kısa vadeli 1410.708'deki önemli direncini yukarı yönlü kırdı. Bununla beraber BIST100 endeksinde kısa vadeli direnç seviyeleri 1,430 ve 1,440'de, destek seviyeleri ise 1,410 ve 1,410'de bulunmaktadır.



USDTRY

Dolar, Türk Lirası karşısında günü 0.84% değer kazancı ile tamamladı. Teknik olarak Dolar, Türk Lirası karşısında orta vadeli yükseliş trendi ve kısa vadeli yükseliş trendi devam etmektedir. Bununla beraber USDTRY paritesinde kısa vadeli direnç seviyeleri 9.3900 ve 9.4500'de, destek seviyeleri ise 9.3300 ve 9.2800'de bulunmaktadır.



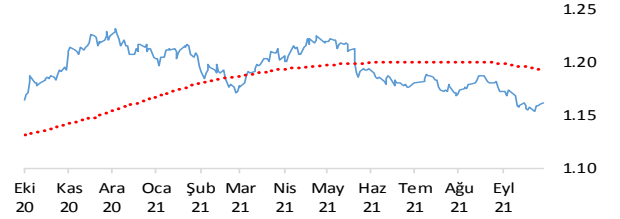
EURTRY

Euro, Türk Lirası karşısında günü 0.75% değer kazancı ile tamamladı. Teknik olarak Euro, Türk Lirası karşısında orta vadeli yükseliş trendi ve kısa vadeli yükseliş trendi devam etmektedir. Bununla beraber EURTRY paritesinde kısa vadeli direnç seviyeleri 10.8700 ve 10.9500'de, destek seviyeleri ise 10.7900 ve 10.7100'de bulunmaktadır.



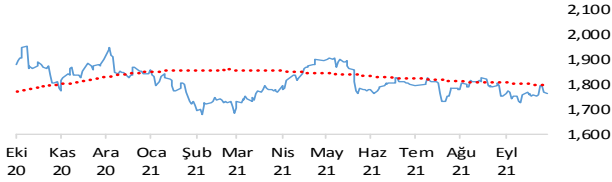
EURUSD

Euro, Dolar karşısında günü 0.13% değer kazancı ile tamamladı. Teknik olarak Euro, Dolar karşısında orta vadeli düşüş trendi ve kısa vadeli yükseliş trendi devam etmektedir. Bununla beraber EURUSD paritesinde kısa vadeli direnç seviyeleri 1.1640 ve 1.1680'de, destek seviyeleri ise 1.1610 ve 1.1580'de bulunmaktadır.



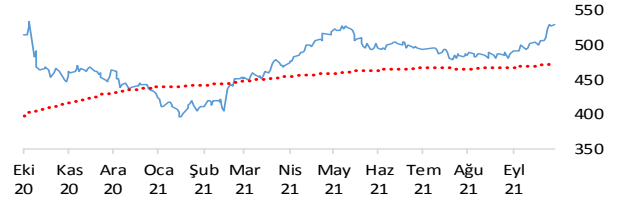
XAUUSD

Altının ons cinsi, günü 0.12% değer kaybı ile tamamladı. Teknik olarak Altının ons cinsi, orta vadeli yükseliş trendi, kısa vadeli düşüş trendi içinde bulunmaktadır. Bununla beraber Ons altında kısa vadeli direnç seviyeleri 1,774.00 ve 1,789.00'de, destek seviyeleri ise 1,759.00 ve 1,744.00'de bulunmaktadır.



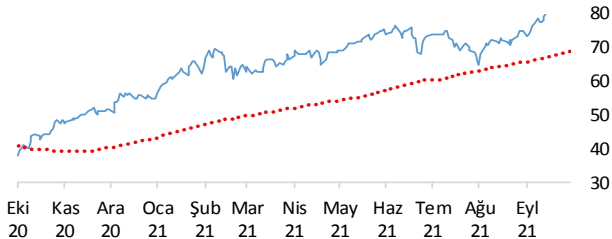
GLDGR

Altın gram cinsi, günü 0.53% değer kazancı ile tamamladı. Teknik olarak Altın gram cinsi, orta vadeli yükseliş trendi ve kısa vadeli yükseliş trendi içinde bulunmaktadır. Bununla beraber Gram altında kısa vadeli direnç seviyeleri 533.00 ve 538.00'de, destek seviyeleri ise 529.00 ve 525.00'de bulunmaktadır.



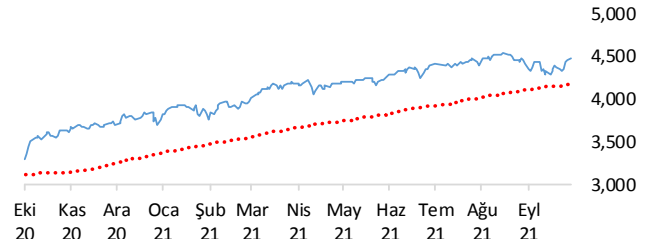
BRENT

Brent Petrol günü 0.91% değer kaybı ile tamamladı. Teknik olarak Brent Petrol orta vadeli yükseliş trendi ve kısa vadeli yükseliş trendi içinde bulunmaktadır. Bununla beraber Brent tipi petrolde kısa vadeli direnç seviyeleri 84.50 ve 85.60'de, destek seviyeleri ise 83.50 ve 82.40'de bulunmaktadır.



S&P 500

S&P500 endeksi günü 0.34% değer kazancı ile tamamladı. Teknik olarak S&P500 endeksi orta vadeli yükseliş trendi ve kısa vadeli yükseliş trendi içinde bulunmaktadır. Bununla beraber S&P500 endeksinde kısa vadeli direnç seviyeleri 4,511.00 ve 4,553.00'de, destek seviyeleri ise 4,469.00 ve 2,760.00'de bulunmaktadır.



İstatistikler

Global Makro Veriler	Politika Faizi	Enflasyon	Büyüme
ABD	0.25%	5.30%	12.20%
AB	0.00%	3.40%	14.30%
Japonya	-0.10%	-0.40%	7.60%
Türkiye	18.00%	19.58%	21.70%
Güney Afrika	2.00%	4.90%	11.80%
Brezilya	0.25%	4.10%	12.70%
Rusya	6.75%	6.68%	10.50%
Meksika	4.75%	5.59%	19.60%
Endonezya	3.50%	1.60%	7.07%
Hindistan	0.00%	2.10%	18.70%

Pariteler	Günlük	Aylık	Yıllık
EURUSD	0.3%	-0.7%	-0.6%
USDTRY	0.2%	8.2%	17.9%
EURTRY	0.5%	7.4%	17.1%
USDJPY	-0.1%	3.8%	8.3%
GBPUSD	0.3%	0.2%	6.7%
USDZAR	-0.4%	-0.8%	-11.7%
USDRUB	-0.3%	-2.5%	-8.6%
USDBRL	0.0%	4.2%	-2.4%
USDIDR	-0.3%	-1.2%	-4.6%
USDMXN	-0.2%	1.7%	-3.7%
USDINR	-0.3%	1.7%	2.1%
USDARS	0.0%	1.0%	28.1%
USDCNY	-0.3%	-0.9%	-4.3%
USDKRW	-0.4%	-0.1%	3.4%

Emtia - Uluslararası Piyasalar	Günlük	Aylık	Yıllık
Brent Petrol	0.6%	12.5%	95.4%
Ons Altın	0.6%	1.2%	-6.5%
Doğalgaz	-0.4%	3.5%	56.4%
Gümüş	1.2%	4.8%	-2.7%
Alüminyum	0.0%	11.0%	72.0%
Buğday	0.3%	4.2%	18.2%
Şeker	-2.6%	-2.9%	33.6%
Kakao	0.6%	-1.6%	11.1%
Kahve	-0.6%	8.4%	88.4%
Pamuk	-0.2%	15.7%	52.8%

Yaklaşan Merkez Bankası Toplantı Tarihleri	Tarih
Türkiye Cumhuriyet Merkez Bankası (TCMB)	21 Ekim
Kanada Merkez Bankası (BOC)	27 Ekim
Avrupa Merkez Bankası (ECB)	28 Ekim
Japonya Merkez Bankası (BOJ)	28 Ekim
ABD Merkez Bankası (FED)	3 Kasım
İngiltere Merkez Bankası (BOE)	4 Kasım

BIST Piyasa Verileri	TL	USD
BIST100 Endeksi	1,449	173
Piyasa Değeri	1,461,436	174,401
Halka Açık Piyasa Değeri	454,653	54,256
Günlük İşlem Hacmi	18,768	2,240
Ortalama İşlem Hacmi	19,805	2,331
Yabancı Payı		42%

Borsa Performansları	Günlük	Aylık	Yıllık
BIST 100	0.6%	-0.1%	18.9%
ABD - S&P 500	0.3%	1.2%	28.8%
Almanya - DAX	-0.7%	-0.1%	19.9%
Gelişen Ülkeler	-0.1%	0.3%	14.1%
Çin - Shanghai Composite	0.7%	-0.6%	7.7%
Japonya - Nikkei	0.6%	-4.3%	24.2%
Meksika - Windex	-0.2%	2.7%	39.0%
Brezilya - Wibra	-0.2%	1.5%	10.7%
Rusya - Micex	-1.4%	0.0%	0.0%
G.Afrika - Windex	0.0%	5.6%	15.5%
G.Kore - Kospi	0.7%	-3.6%	29.3%
Hong Kong - Hang Seng	1.3%	3.3%	5.5%
Hindistan - Sensex	0.5%	5.2%	55.3%
Endonezya - Jakarta	-0.5%	8.1%	29.8%

BIST - Artan	Fiyat	Değişim
KSTUR	265.10	10.0%
FRIGO	21.34	10.0%
UZERB	31.90	10.0%
PRKAB	17.20	10.0%
TLMAN	31.32	10.0%

BIST - Azalanlar	Fiyat	Değişim
CEOEM	9.72	-9.9%
KZBGY	26.00	-9.1%
LUKSK	46.20	-5.8%
BAYRK	8.40	-5.7%
RAYSG	9.45	-5.0%

BIST - İşlem Hacmi	Fiyat	TL mn
GARAN	8.80	2,119
THYAO	14.57	1,037
TUPRS	129.50	1,015
KRDMD	7.20	999
SISE	8.16	913

Aşağıdaki tabloda, BIST 100, BIST100 dışı ve İkili İşlem başlığı altında hisselerin fiyat hareketleri bazında orta vadeli trend durumları sayısal analiz sonuçlarına göre belirtilmiştir. Destek ve direnç seviyeleri hisselerin volatiliteleri dikkate alınarak istatistiksel metotlara göre belirlenmiştir. BIST100 ve BIST100 dışı hisseler, Borsa İstanbul piyasa yapılıması bazında Yıldız ve Ana Pazardan oluşmaktadır. Bir hisse senedinin veya ikili işlemin yükseliş ve düşüşe başlayanlar listesinde yer alması orta vadeli yeni bir trend başlangıcı olarak değerlendirilebilir.

Endeks	Son Durum	Destek 2	Destek 1	Kapanış	Direnç 1	Direnç 2
BIST 100	Yükseliş trendi devam etmekte	1,377	1,412	1,418	1,447	1,482
BIST 30 VIOP		1,487	1,525	1,531	1,563	1,600

ORTA VADELİ TREND											
Endeks 100 Yükselişe Başlayanlar						Endeks 100 Düşüşe Başlayanlar					
Destek 2	Destek 1	Kapanış	Direnç 1	Direnç 2	Destek 2	Destek 1	Kapanış	Direnç 1	Direnç 2	Destek 2	Direnç 2
EGEEN	1115.10	1161.51	1173.50	1207.91	1254.32	BIZIM	11.72	11.99	12.13	12.27	12.54
GUBRF	50.92	52.96	54.10	55.00	57.04	KAREL	8.22	8.46	8.68	8.70	8.94
ISMEN	13.42	13.68	13.91	13.93	14.19						
Endeks 100 Dışı Yükselişe Başlayanlar						Endeks 100 Dışı Düşüşe Başlayanlar					
Destek 2	Destek 1	Kapanış	Direnç 1	Direnç 2	Destek 2	Destek 1	Kapanış	Direnç 1	Direnç 2	Destek 2	Direnç 2
AYEN	4.74	4.89	4.98	5.04	5.19	ANSGR	5.79	5.98	6.09	6.17	6.35
HDFGS	2.59	2.70	2.75	2.80	2.91	AVOD	4.85	5.03	5.08	5.22	5.41
IHYAY	0.76	0.79	0.82	0.82	0.85	BJKAS	5.33	5.62	5.76	5.91	6.20
OZGYO	1.44	1.50	1.51	1.57	1.63	KNFRT	3.89	4.05	4.06	4.20	4.35
SKTAS	2.75	2.85	2.89	2.96	3.06						
TSPOR	3.25	3.35	3.41	3.46	3.57						
İkili İşlem Yükselişe Başlayanlar						İkili İşlem Düşüşe Başlayanlar					
Destek 2	Destek 1	Kapanış	Direnç 1	Direnç 2	Destek 2	Destek 1	Kapanış	Direnç 1	Direnç 2	Destek 2	Direnç 2
Birinci Hisse VIOP'ta Al - İkinci Hisse VIOP'ta Sat						Birinci Hisse VIOP'ta Sat - İkinci Hisse VIOP'ta Al					

Endeks 50 Trend Takibi	Trend	Destek 2	Destek 1	Kapanış	Direnç 1	Direnç 2
BIST 100	Yükseliş trendi devam etmekte	1377.45	1412.31	1417.70	1447.18	1482.05
AEFES	Düşüş Devam Ediyor	20.52	21.07	21.14	21.61	22.15
AGHOL	Yükseliş Devam Ediyor	22.20	22.82	23.16	23.44	24.06
AKBNK	Düşüş Devam Ediyor	4.83	5.00	5.08	5.18	5.35
ALARK	Düşüş Devam Ediyor	8.14	8.43	8.50	8.71	8.99
ANACM	Yükseliş Devam Ediyor	6.01	6.22	6.28	6.43	6.65
ARCLK	Yükseliş Devam Ediyor	31.47	32.59	32.70	33.71	34.83
ASELS	Yükseliş Devam Ediyor	15.10	15.68	16.27	16.27	16.86
BIMAS	Düşüş Devam Ediyor	58.40	59.72	60.70	61.04	62.36
CCOLA	Düşüş Devam Ediyor	75.55	77.39	77.95	79.23	81.08
DOHOL	Yükseliş Devam Ediyor	2.37	2.47	2.56	2.57	2.67
EKGYO	Yükseliş Devam Ediyor	1.87	1.91	1.92	1.95	1.99
ENJSA	Yükseliş Devam Ediyor	11.00	11.20	11.21	11.41	11.62
ENKAI	Düşüş Devam Ediyor	9.43	9.81	10.17	10.18	10.55
EREGL	Yükseliş Devam Ediyor	17.13	17.74	18.20	18.36	18.97
FROTO	Yükseliş Devam Ediyor	160.48	166.36	166.40	172.23	178.11
GARAN	Düşüş Devam Ediyor	8.42	8.74	8.80	9.07	9.40
HALKB	Düşüş Devam Ediyor	4.11	4.22	4.32	4.34	4.45
HEKTS	Düşüş Devam Ediyor	7.89	8.18	8.22	8.47	8.77
IPEKE	Yükseliş Devam Ediyor	11.96	12.45	12.57	12.95	13.44
ISCTR	Düşüş Devam Ediyor	4.78	4.97	5.11	5.16	5.34
ISFIN	Yükseliş Devam Ediyor	2.79	2.89	2.95	2.98	3.08
KCHOL	Düşüş Devam Ediyor	20.21	20.93	21.44	21.66	22.38
KORDS	Düşüş Devam Ediyor	23.31	24.10	24.18	24.90	25.69
KOZAA	Yükseliş Devam Ediyor	14.75	15.29	15.52	15.84	16.38
KOZAL	Yükseliş Devam Ediyor	96.85	99.79	100.30	102.72	105.66
KRDMD	Yükseliş Devam Ediyor	6.91	7.17	7.20	7.43	7.68
MGROS	Düşüş Devam Ediyor	30.46	31.43	31.48	32.40	33.37
PETKM	Düşüş Devam Ediyor	5.91	6.14	6.17	6.36	6.58
PGSUS	Yükseliş Devam Ediyor	76.99	79.28	80.15	81.56	83.84
SAHOL	Yükseliş Devam Ediyor	9.74	10.03	10.03	10.32	10.61
SASA	Düşüş Devam Ediyor	25.13	26.01	26.82	26.90	27.78
SISE	Düşüş Devam Ediyor	7.83	8.11	8.16	8.40	8.68
SKBNK	Düşüş Devam Ediyor	0.96	0.99	0.99	1.02	1.05
SODA	Yükseliş Devam Ediyor	7.99	8.19	8.30	8.38	8.58
TAVHL	Yükseliş Devam Ediyor	25.18	25.83	26.42	26.49	27.14
TCELL	Düşüş Devam Ediyor	14.84	15.24	15.33	15.64	16.04
THYAO	Yükseliş Devam Ediyor	13.84	14.41	14.57	14.98	15.54
TKFEN	Düşüş Devam Ediyor	13.51	13.84	14.04	14.18	14.52
TOASO	Yükseliş Devam Ediyor	53.41	55.36	56.80	57.32	59.28
TRKCM	Yükseliş Devam Ediyor	4.61	4.75	4.79	4.90	5.05
TSKB	Düşüş Devam Ediyor	1.11	1.16	1.20	1.20	1.24
TTKOM	Yükseliş Devam Ediyor	7.03	7.18	7.27	7.33	7.47
TTRAK	Yükseliş Devam Ediyor	158.52	162.39	163.30	166.26	170.13
TUPRS	Yükseliş Devam Ediyor	122.39	126.94	129.50	131.49	136.04
ULKER	Yükseliş Devam Ediyor	18.89	19.46	19.76	20.03	20.59
VAKBN	Yükseliş Devam Ediyor	3.16	3.24	3.30	3.33	3.41
VESTL	Düşüş Devam Ediyor	22.03	22.94	23.44	23.85	24.76
YATAS	Düşüş Devam Ediyor	12.11	12.57	12.77	13.03	13.49
YKBNK	Düşüş Devam Ediyor	2.19	2.28	2.35	2.37	2.46
ZOREN	Düşüş Devam Ediyor	1.48	1.52	1.53	1.57	1.61



Genel Müdürlük

Levent Mah. Levent Cad. No: 45 P.K. 34330 Beşiktaş / İSTANBUL

+90 212 370 22 22

www.alanyatirim.com.tr

Ankara İrtibat Bürosu

Anafartalar C. Papatya S. No: 2/6-8 Ulus / ANKARA

+90 312 312 69 80

İzmir İrtibat Bürosu

Akdeniz M. Cumhuriyet Bulvarı Çırpıcı İş Merkezi No: 77/402 Konak / İZMİR

+90 232 445 64 66

arastirma@alanyatirim.com.tr

Yasal Uyarı: Bu dokümanda yer alan her türlü bilgi, değerlendirme ve yorum güvenilir olduğu düşünülen Alan Yatırım A.Ş. tarafından burada sunulan bilgilerin doğruluğu ve bütünlüğü konusunda makul özen gösterilmiş olmakla beraber, olabilecek hatalar ve eksikliklerden sorumlu değildir. Burada yer alan fiyatlar, veriler ve bilgilerin tam ve doğru olduğu garanti edilemez, içerik haber verilmeksizin değiştirilebilir. Burada yer alan yorum ve tavsiyeler, yorum ve tavsiyede bulunanların kişisel görüşlerine dayanmaktadır. Herhangi bir yatırım aracının alım – satım önerisi ya da getiri vaadi olarak yorumlanmamalıdır. Bu belgede yer alan yatırımla ilgili bilgiler, yorumlar ve tavsiyeler yatırım danışmanlığı kapsamında değildir. Yatırım danışmanlığı hizmeti, yetkili kuruluşlar tarafından kişilerin risk ve getiri tercihleri dikkate alınarak kişiye özel sunulmaktadır. Burada yer alan yorum ve tavsiyeler ise genel niteliktedir. Burada yer alan görüşler, yatırımcının mali durumuna veya risk ve getiri tercihlerine uygun olmayabilir. Bu nedenle, sadece burada yer alan bilgilere dayanarak yatırım kararı verilmesi beklentilere uygun sonuçlar doğurmayabilir. Burada yer alan bilgi, değerlendirme, yorum ve istatistiki şekil ve değerlendirmelerin kullanımı sonucunda ortaya çıkacak doğrudan ve / veya dolaylı zararlardan Alan Yatırım A.Ş. sorumlu olmayacaktır. Tüm hakları saklıdır.