

BIST 100 0.93% 1,243 ▲	USDTRY -1.29% 8.1580 ▼	EURTRY -1.23% 9.6332 ▼	EURUSD -0.03% 1.1809 ▼	XAUUSD 0.39% 1,872.84 ▲	GLDGR 1.51% 489.88 ▲	BRENT 3.28% 43.72 ▲	S&P 500 -0.08% 3,541 ▼
----------------------------------	----------------------------------	----------------------------------	----------------------------------	-----------------------------------	--------------------------------	-------------------------------	--------------------------------------

**PİYASA GÜNDEMİ**

- Koronavirüs Aşısı Kaynaklı Haber Akışı
- Ekonomik ve Mali Teşvikler
- Jeopolitik Gelişmeler

**EKONOMİK TAKVİM**

- **14.00 USD** OPEC Aylık Rapor
- **16.00 EUR** ECB Başkanı Lagarde'ın Konuşması

**PİYASALARIN YÖNÜ**

BIST100... Tüm Zamanların En Yüksek Kapanışını Gerçekleştirdi... Kar realizasyonlarının ve global hisse senedi piyasalarındaki hareketin etkisinde güne eksi bölgede başlayan BIST100 endeksi günün geri kalanında haber akışına bağlı olarak bu haftaki yükselişini sürdürdü. Merkez Bankası ve Hazine ve Maliye Bakanlığındaki değişiklikler Türkiye'deki ekonomi politikalarının dönüşümüne yönelik bir dönüşüm umudu yarattı. Dağlık Karabağ bölgesinde Ermenistan ve Azerbaycan arasında çatışmaları sonlandıran anlaşma imzalandı. Koronavirüs aşısı kaynaklı haber akışı ve jeopolitik tansiyonun gerilemesi BIST100 endeksinin %0.93 değer kazancıyla 1,243 puana taşıdı. BIST100 endeksi 1,243 puana ulaşarak tüm zamanların en yüksek kapanışını gerçekleştirdi.

USDTRY... BDDK Yabancı Bankalarla Swap Limitlerinde Esnemeye Gitti... Haftaya oldukça hızlı başlayan TL varlıklar Pazartesi günü kazançlarını koruyamadı. Dolar global bazda güç kazanırken, TL varlıklar diğer gelişen piyasa ülke para birimlerinden negatif ayrıştı. BDDK TL satım swaplarında vadesine 1 yıl kalan işlemler için limiti %30 olarak belirledi.

EURTRY...TL Varlıklar Negatif Ayrıştı... TL varlıkların majör para birimleri karşısında direnç göstermekte zorlanmasıyla birlikte Euro TL kuru 9.70 seviyelerine yükseldi.

EURUSD... Lagarde'ın Konuşması Takip Edilecek... Almanya ZEW ekonomik hissiyatı verisinin hayal kırıklığı yaratması sonrasında parite 1.18 seviyesinin altına geriledi. 1.1780 seviyelerinden toparlanarak 1.1825 seviyesinin üzerine yükseldi. Pfizer ve Biontech firmasının koronavirüs aşısı konusundaki açıklamaları global risk iştahını canlı tutuyor. ABD'de Trump seçim sonuçlarını kabul etmemeye devam ediyor. Diğer taraftan son 1 yılın en yüksek seviyelerine ulaşan koronavirüs vaka sayıları takip ediliyor.

XAUUSD... Koronavirüs Vaka Sayılarındaki Yükseliş Aşı Haberlerine Rağmen Endişe Yaratıyor... Ons altının fiyatlamasında aşısı kaynaklı haberler öne çıkmaya devam ediyor. Pfizer ve Biontech firmalarının geliştirdiği ve %90'a kadar başarılı olduğu ifade edilen koronavirüs aşısına karşı uzmanlar temkinli yaklaştılar. %90'lık başarı oranı gelecek vaat etse de aşının üretimi ve dağıtımı belirsizlik unsuru barındırıyor. Koronavirüs vaka sayılarındaki artışla birlikte 1,880 \$ seviyelerine yakın işlem görüyor. ABD başkanlık seçimlerinin bitmesiyle birlikte yatırımcılar ek mali teşvik paketi konusundaki gelişmelere odaklandı.

GAUTRY...490 TL Seviyesinin Üzerine Tutundu... Haftaya ons altın ve Dolar TL kurundaki düşüşün etkisiyle gerileyerek başlayan gram altın Dolar TL kurunun yönünü yukarı çevirmesiyle birlikte kayıplarının bir kısmını geri aldı.

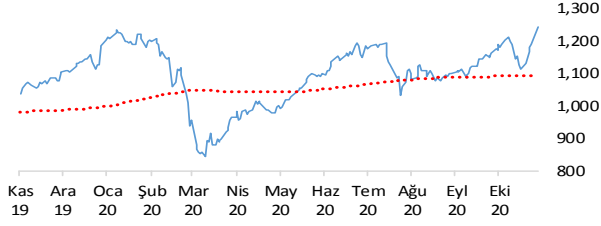
BRENT... Enerji Fiyatlarındaki Yükseliş Hız Kesti... Enerji fiyatları artan vaka sayıları ve aşısı haberleri etkisinde fiyatlandı. Hafta başındaki güçlü yükselişin ardından hız kesen Brent petrolün varil fiyatındaki yükseliş,

SP500...ABD'de Endeksler Karışık Bir Seyir İzledi... Haftaya Pfizer ve Biontech'in Covid-19 aşısıyla ilgili haberlerin etkisinde güçlü bir yükselişle başlayan ABD hisse senedi endeksleri dün gelen kar realizasyonlarının etkisinde karışık bir görünüm sergiledi. S&P500 endeksi %0.11 değer kaybıyla 3,546 puana geriledi. Ekonominin normalleşeceğine yönelik inanış, havacılık, finans ve enerji hisselerine alım getirirken, teknoloji hisselerinde satışlar görüldü.

Teknik Analiz

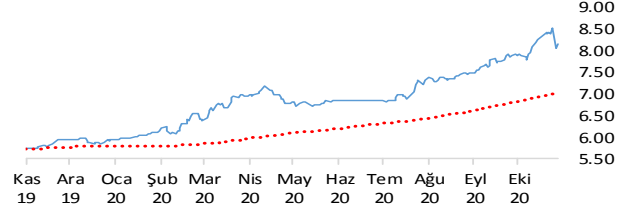
BIST

BIST100 endeksi günü 0.93% değer kazancı ile tamamladı. Teknik olarak BIST100 endeksi orta vadeli yükseliş trendi ve kısa vadeli yükseliş trendi devam etmektedir. Bununla beraber BIST100 endeksinde kısa vadeli direnç seviyeleri 1,260 ve 1,280'de, destek seviyeleri ise 1,240 ve 1,240'de bulunmaktadır.



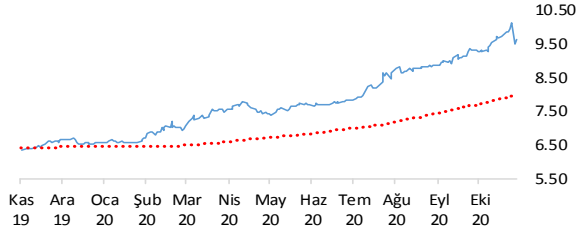
USDTRY

Dolar, Türk Lirası karşısında günü 1.29% değer kazancı ile tamamladı. Teknik olarak Dolar, Türk Lirası karşısında orta vadeli 8.0995'deki önemli desteğini aşağı yönlü kırarken kısa vadeli düşüş trendi devam etmektedir. Bununla beraber USDTRY paritesinde kısa vadeli direnç seviyeleri 8.2400 ve 8.3700'de, destek seviyeleri ise 8.1200 ve 7.9900'de bulunmaktadır.



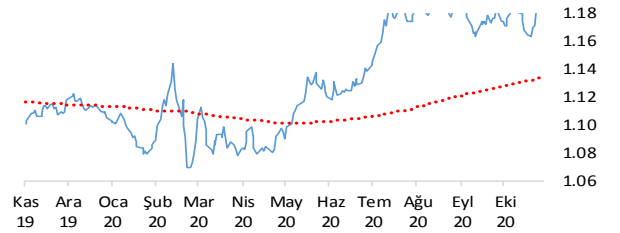
EURTRY

Euro, Türk Lirası karşısında günü 1.23% değer kazancı ile tamamladı. Teknik olarak Euro, Türk Lirası karşısında orta vadeli 9.5442'deki önemli desteğini aşağı yönlü kırarken kısa vadeli düşüş trendi devam etmektedir. Bununla beraber EURTRY paritesinde kısa vadeli direnç seviyeleri 9.7100 ve 9.8700'de, destek seviyeleri ise 9.5600 ve 9.4100'de bulunmaktadır.



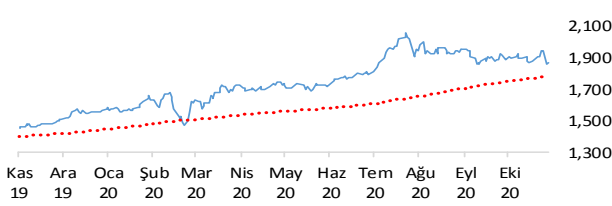
EURUSD

Euro, Dolar karşısında günü 0.03% değer kaybı ile tamamladı. Teknik olarak Euro, Dolar karşısında orta vadeli yükseliş trendi ve kısa vadeli yükseliş trendi devam etmektedir. Bununla beraber EURUSD paritesinde kısa vadeli direnç seviyeleri 1.1840 ve 1.1890'de, destek seviyeleri ise 1.1790 ve 1.1740'de bulunmaktadır.



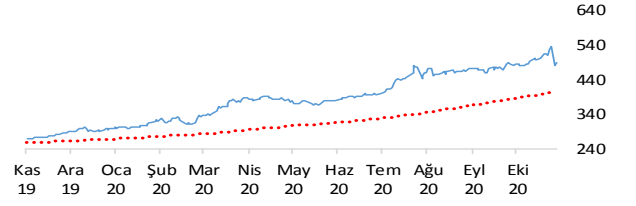
XAUUSD

Altının ons cinsi, günü 0.39% değer kazancı ile tamamladı. Teknik olarak Altının ons cinsi, orta vadeli düşüş trendi ve kısa vadeli düşüş trendi içinde bulunmaktadır. Bununla beraber Ons altında kısa vadeli direnç seviyeleri 1,891.00 ve 1,916.00'de, destek seviyeleri ise 1,866.00 ve 1,842.00'de bulunmaktadır.



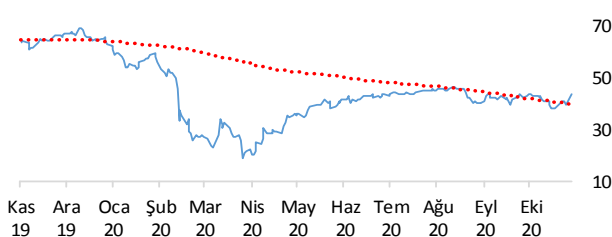
GLDGR

Altın gram cinsi, günü 1.51% değer kazancı ile tamamladı. Teknik olarak Altın gram cinsi, orta vadeli düşüş trendi ve kısa vadeli düşüş trendi içinde bulunmaktadır. Bununla beraber Gram altında kısa vadeli direnç seviyeleri 502.00 ve 515.00'de, destek seviyeleri ise 489.00 ve 477.00'de bulunmaktadır.



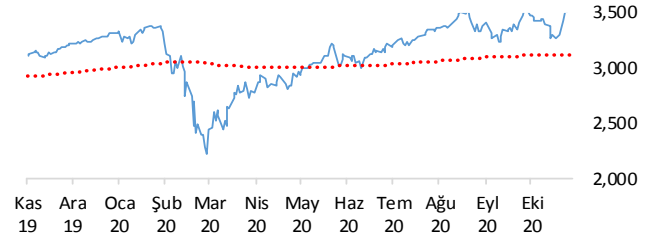
BRENT

Brent Petrol günü 3.28% değer kazancı ile tamamladı. Teknik olarak Brent Petrol orta vadeli yükseliş trendi ve kısa vadeli yükseliş trendi içinde bulunmaktadır. Bununla beraber Brent tipi petrolde kısa vadeli direnç seviyeleri 44.20 ve 45.30'de, destek seviyeleri ise 43.00 ve 41.90'de bulunmaktadır.



S&P 500

S&P500 endeksi günü 0.08% değer kaybı ile tamamladı. Teknik olarak S&P500 endeksi orta vadeli yükseliş trendi ve kısa vadeli yükseliş trendi içinde bulunmaktadır. Bununla beraber S&P500 endeksinde kısa vadeli direnç seviyeleri 3,565.00 ve 3,613.00'de, destek seviyeleri ise 3,517.00 ve 2,760.00'de bulunmaktadır.



İstatistikler

Global Makro Veriler	Politika Faizi	Enflasyon	Büyüme
ABD	0.25%	1.40%	-2.90%
AB	0.00%	-0.30%	-4.30%
Japonya	-0.10%	0.00%	-9.90%
Türkiye	10.25%	11.89%	-9.90%
Güney Afrika	2.25%	2.30%	-16.50%
Brezilya	2.00%	3.14%	-11.40%
Rusya	4.25%	3.70%	-8.00%
Meksika	4.25%	4.01%	-8.60%
Endonezya	4.00%	1.44%	-5.32%
Hindistan	0.00%	0.00%	-4.30%

Pariteler	Günlük	Aylık	Yıllık
EURUSD	0.9%	-0.1%	7.2%
USDTRY	0.4%	4.3%	41.9%
EURTRY	0.6%	4.2%	52.1%
USDJPY	-0.1%	-0.4%	-3.6%
GBPUSD	0.1%	1.7%	3.2%
USDZAR	-0.5%	-5.5%	4.5%
USDRUB	-0.2%	-0.5%	19.6%
USDBRL	0.1%	-2.1%	30.5%
USDIDR	0.0%	-3.8%	0.3%
USDMXN	-0.3%	-4.0%	6.2%
USDINR	0.0%	1.8%	3.8%
USDARS	0.0%	2.9%	33.2%
USDCNY	-0.3%	-1.5%	-5.9%
USDKRW	-0.5%	-2.8%	-4.7%

Emtia - Uluslararası Piyasalar	Günlük	Aylık	Yıllık
Brent Petrol	0.7%	2.3%	-29.6%
Ons Altın	0.4%	-2.6%	29.3%
Doğalgaz	1.0%	13.2%	13.8%
Gümüş	0.9%	-3.2%	44.4%
Alüminyum	0.8%	5.8%	6.6%
Buğday	0.5%	3.0%	20.9%
Şeker	-1.3%	3.2%	16.8%
Kakao	-0.3%	-2.0%	-5.2%
Kahve	0.6%	-1.2%	0.7%
Pamuk	0.6%	6.6%	9.1%

Yaklaşan Merkez Bankası Toplantı Tarihleri	Tarih
Türkiye Cumhuriyet Merkez Bankası (TCMB)	19 Kasım
Avustralya Merkez Bankası (RBA)	1 Aralık
Hindistan Merkez Bankası (RBI)	4 Aralık
Kanada Merkez Bankası (BOC)	9 Aralık
Avrupa Merkez Bankası (ECB)	10 Aralık
İsviçre Merkez Bankası (SNB)	17 Aralık

BIST Piyasa Verileri	TL	USD
BIST100 Endeksi	1,243	152
Piyasa Değeri	1,539,565	188,265
Halka Açık Piyasa Değeri	367,204	44,903
Günlük İşlem Hacmi	42,591	5,208
Ortalama İşlem Hacmi	32,521	4,035
Yabancı Payı		49%

Borsa Performansları	Günlük	Aylık	Yıllık
BIST 100	0.9%	6.6%	20.5%
ABD - S&P 500	-0.1%	2.0%	14.9%
Almanya - DAX	0.5%	0.9%	-0.3%
Gelişen Ülkeler	-1.0%	5.1%	12.1%
Çin - Shanghai Composite	0.1%	2.8%	15.6%
Japonya - Nikkei	1.8%	7.4%	8.7%
Meksika - Windex	2.0%	5.2%	-7.2%
Brezilya - Wibra	1.4%	7.6%	-4.1%
Rusya - Micex	-1.4%	0.0%	-13.5%
G.Afrika - Wizaaf	-0.2%	5.3%	-0.7%
G.Kore - Kospi	1.3%	3.9%	16.9%
Hong Kong - Hang Seng	0.4%	9.4%	-2.0%
Hindistan - Sensex	0.3%	7.2%	7.6%
Endonezya - Jakarta	0.9%	9.0%	-10.4%

BIST - Artan	Fiyat	Değişim
DOAS	23.86	10.0%
PGSUS	53.40	9.9%
BUCIM	7.71	8.6%
THYAO	11.50	7.7%
DOCO	363.10	7.5%

BIST - Azalanlar	Fiyat	Değişim
ALCTL	30.58	-9.4%
TCELL	15.38	-6.0%
BAGFS	17.43	-4.2%
KARTN	2,068.10	-3.8%
ENKAI	7.43	-3.3%

BIST - İşlem Hacmi	Fiyat	TL mn
THYAO	11.50	5,678
GARAN	7.76	4,135
TCELL	15.38	1,947
PGSUS	53.40	1,855
KRDMD	3.73	1,444

Aşağıdaki tabloda, BIST 100, BIST100 dışı ve İkili İşlem başlığı altında hisselerin fiyat hareketleri bazında orta vadeli trend durumları sayısal analiz sonuçlarına göre belirtilmiştir. Destek ve direnç seviyeleri hisselerin volatiliteleri dikkate alınarak istatistiksel metotlara göre belirlenmiştir. BIST100 ve BIST100 dışı hisseler, Borsa İstanbul piyasa yapılanması bazında Yıldız ve Ana Pazardan oluşmaktadır. Bir hisse senedinin veya ikili işlemin yükseliş ve düşüşe başlayanlar listesinde yer alması orta vadeli yeni bir trend başlangıcı olarak değerlendirilebilir.

Endeks	Son Durum	Destek 2	Destek 1	Kapanış	Direnç 1	Direnç 2
BIST 100	Yükseliş trendi devam etmekte	1,209	1,239	1,243	1,269	1,299
BIST 30 VIOP		1,349	1,382	1,387	1,416	1,449

ORTA VADELİ TREND											
Endeks 100 Yükseliş Başlayanlar						Endeks 100 Düşüş Başlayanlar					
Endeks 100 Yükseliş Başlayanlar	Destek 2	Destek 1	Kapanış	Direnç 1	Direnç 2	Endeks 100 Düşüş Başlayanlar	Destek 2	Destek 1	Kapanış	Direnç 1	Direnç 2
AKCNS	12.96	13.35	13.56	13.75	14.14	ECILC	6.46	6.70	6.86	6.95	7.19
ALGYO	17.68	18.20	18.30	18.71	19.23	KOZAL	73.43	75.75	76.85	78.06	80.38
ASELS	17.08	17.73	18.03	18.37	19.02	TCELL	14.89	15.31	15.38	15.73	16.14
BRSAN	14.33	14.81	15.20	15.29	15.76						
GSDHO	2.17	2.25	2.29	2.33	2.41						
HALKB	4.89	5.02	5.14	5.15	5.28						
MAVI	41.93	42.95	43.44	43.98	45.00						
OYAKC	7.57	7.85	8.05	8.13	8.41						
SASA	15.80	16.33	16.60	16.86	17.40						
SISE	6.41	6.65	6.74	6.88	7.12						
THYAO	10.91	11.33	11.50	11.74	12.16						
ZOREN	2.61	2.69	2.77	2.77	2.85						
Endeks 100 Dışı Yükseliş Başlayanlar						Endeks 100 Dışı Düşüş Başlayanlar					
Endeks 100 Dışı Yükseliş Başlayanlar	Destek 2	Destek 1	Kapanış	Direnç 1	Direnç 2	Endeks 100 Dışı Düşüş Başlayanlar	Destek 2	Destek 1	Kapanış	Direnç 1	Direnç 2
AFYON	4.09	4.41	4.61	4.73	5.05	AKYHO	5.96	6.17	6.36	6.37	6.58
ANSGR	6.60	6.81	6.94	7.02	7.23	DESPC	11.31	11.65	11.97	11.98	12.32
AVISA	13.78	14.02	14.14	14.27	14.52	ECZYT	17.58	18.26	18.81	18.95	19.64
CRDFA	5.12	5.29	5.30	5.47	5.65	FENER	33.21	34.22	34.80	35.24	36.26
DGKLB	2.60	2.71	2.75	2.81	2.92	IZMDC	19.33	20.15	20.18	20.97	21.79
FMIZP	117.38	122.10	124.50	126.82	131.54	KAPLM	19.48	20.31	20.80	21.14	21.97
IHLAS	1.10	1.15	1.16	1.19	1.24	YGYO	0.96	1.01	1.05	1.06	1.11
INVEO	27.83	28.75	29.48	29.67	30.59						
ISYAT	3.06	3.15	3.16	3.23	3.31						
KARSN	2.88	2.97	3.05	3.07	3.16						
KUYAS	2.23	2.32	2.40	2.41	2.50						
NUGYO	6.46	6.69	6.88	6.92	7.15						
ORGE	7.21	7.48	7.55	7.74	8.01						
OZGYO	2.20	2.30	2.34	2.39	2.49						
PARSN	20.11	20.92	21.04	21.73	22.54						
POLHO	4.04	4.14	4.15	4.23	4.33						
VAKKO	5.67	5.88	6.03	6.09	6.29						
İkili İşlem Yükseliş Başlayanlar						İkili İşlem Düşüş Başlayanlar					
İkili İşlem Yükseliş Başlayanlar						İkili İşlem Düşüş Başlayanlar					
Birinci Hisse VIOP'ta Al - İkinci Hisse VIOP'ta Sat						Birinci Hisse VIOP'ta Sat - İkinci Hisse VIOP'ta Al					
						KOZAA-KOZAL	0.1588	0.1610	0.1632	0.1654	0.1676
						PETKM-XU030	0.0029	0.0030	0.0030	0.0031	0.0032
						TOASO-FROTO	4.0208	4.1339	4.2469	4.3600	4.4730

Endeks 50 Trend Takibi	Trend	Destek 2	Destek 1	Kapanış	Direnç 1	Direnç 2
BIST 100	Yükseliş trendi devam etmekte	1208.52	1238.65	1243.00	1268.78	1298.91
AEFES	Düşüş Devam Ediyor	20.75	21.31	21.54	21.86	22.41
AKBNK	Yükseliş Devam Ediyor	5.48	5.66	5.66	5.84	6.02
ALARK	Yükseliş Devam Ediyor	6.16	6.37	6.50	6.59	6.81
ALKIM	Yükseliş Devam Ediyor	14.11	14.51	14.59	14.91	15.31
ARCLK	Yükseliş Devam Ediyor	26.84	27.81	27.90	28.77	29.73
ASELS	Yeni Yükseliş Başladı	17.08	17.73	18.03	18.37	19.02
BIMAS	Yükseliş Devam Ediyor	66.31	67.84	69.00	69.36	70.88
CCOLA	Yükseliş Devam Ediyor	51.84	53.05	53.55	54.26	55.47
DOHOL	Yükseliş Devam Ediyor	2.45	2.55	2.58	2.65	2.75
ECILC	Yeni Düşüş Başladı	6.46	6.70	6.86	6.95	7.19
EKGYO	Yükseliş Devam Ediyor	1.82	1.86	1.87	1.90	1.94
ENJSA	Yükseliş Devam Ediyor	9.54	9.71	9.80	9.89	10.07
EREGL	Yükseliş Devam Ediyor	10.92	11.30	11.57	11.68	12.06
GARAN	Yükseliş Devam Ediyor	7.32	7.59	7.76	7.86	8.12
GUBRF	Yükseliş Devam Ediyor	35.42	36.90	38.00	38.38	39.86
HALKB	Yeni Yükseliş Başladı	4.89	5.02	5.14	5.15	5.28
HEKTS	Düşüş Devam Ediyor	12.12	12.57	12.74	13.02	13.48
IPEKE	Düşüş Devam Ediyor	11.08	11.54	11.62	12.00	12.47
ISCTR	Yükseliş Devam Ediyor	5.76	5.97	6.18	6.18	6.39
ISFIN	Düşüş Devam Ediyor	3.64	3.76	3.88	3.89	4.01
ISGYO	Yükseliş Devam Ediyor	2.00	2.06	2.06	2.11	2.16
KCHOL	Yükseliş Devam Ediyor	15.93	16.46	16.79	17.00	17.54
KOZAA	Düşüş Devam Ediyor	11.74	12.20	12.54	12.65	13.11
KOZAL	Yeni Düşüş Başladı	73.43	75.75	76.85	78.06	80.38
KRDMD	Yükseliş Devam Ediyor	3.51	3.65	3.73	3.78	3.91
MGROS	Düşüş Devam Ediyor	37.89	39.11	39.22	40.32	41.54
MPARK	Düşüş Devam Ediyor	16.96	17.52	17.73	18.07	18.63
ODAS	Yükseliş Devam Ediyor	3.54	3.65	3.67	3.76	3.87
OYAKC	Yeni Yükseliş Başladı	7.57	7.85	8.05	8.13	8.41
PETKM	Yükseliş Devam Ediyor	4.20	4.36	4.51	4.52	4.68
PGSUS	Yükseliş Devam Ediyor	50.76	52.14	53.40	53.52	54.91
SAHOL	Yükseliş Devam Ediyor	9.16	9.43	9.46	9.70	9.97
SASA	Yeni Yükseliş Başladı	15.80	16.33	16.60	16.86	17.40
SELEC	Yükseliş Devam Ediyor	9.08	9.29	9.41	9.50	9.72
SISE	Yeni Yükseliş Başladı	6.41	6.65	6.74	6.88	7.12
SOKM	Düşüş Devam Ediyor	11.00	11.31	11.39	11.62	11.92
TAVHL	Yükseliş Devam Ediyor	16.47	16.87	17.11	17.26	17.66
TCELL	Yeni Düşüş Başladı	14.89	15.31	15.38	15.73	16.14
THYAO	Yeni Yükseliş Başladı	10.91	11.33	11.50	11.74	12.16
TKFEN	Düşüş Devam Ediyor	13.75	14.10	14.33	14.45	14.79
TOASO	Yükseliş Devam Ediyor	25.67	26.65	27.62	27.64	28.63
TRGYO	Düşüş Devam Ediyor	3.52	3.61	3.67	3.69	3.77
TSKB	Yükseliş Devam Ediyor	2.10	2.17	2.18	2.25	2.33
TTKOM	Düşüş Devam Ediyor	6.80	6.94	7.06	7.08	7.22
TUPRS	Yükseliş Devam Ediyor	80.66	83.58	84.30	86.51	89.43
TURSG	Düşüş Devam Ediyor	5.47	5.66	5.69	5.86	6.05
ULKER	Düşüş Devam Ediyor	21.27	21.92	22.06	22.56	23.21
VAKBN	Yükseliş Devam Ediyor	4.15	4.26	4.35	4.37	4.47
VESTL	Yükseliş Devam Ediyor	19.31	20.05	20.28	20.80	21.54
YKBNK	Yükseliş Devam Ediyor	2.42	2.51	2.55	2.60	2.69



Genel Müdürlük

Levent Mah. Levent Cad. No: 45 P.K. 34330 Beşiktaş / İSTANBUL
+90 212 370 22 22
www.alanyatirim.com.tr

Ankara İrtibat Bürosu

Anafartalar C. Papatya S. No: 2/6-8 Ulus / ANKARA
+90 312 312 69 80

İzmir İrtibat Bürosu

Akdeniz M. Cumhuriyet Bulvarı Çırpıcı İş Merkezi No: 77/402 Konak / İZMİR
+90 232 445 64 66

arastirma@alanyatirim.com.tr

Yasal Uyarı: Bu dokümanda yer alan her türlü bilgi, değerlendirme ve yorum güvenilir olduğu düşünülen Alan Yatırım A.Ş. tarafından burada sunulan bilgilerin doğruluğu ve bütünlüğü konusunda makul özen gösterilmiş olmakla beraber, olabilecek hatalar ve eksikliklerden sorumlu değildir. Burada yer alan fiyatlar, veriler ve bilgilerin tam ve doğru olduğu garanti edilemez, içerik haber verilmeksizin değiştirilebilir. Burada yer alan yorum ve tavsiyeler, yorum ve tavsiyede bulunanların kişisel görüşlerine dayanmaktadır. Herhangi bir yatırım aracının alım – satım önerisi ya da getiri vaadi olarak yorumlanmamalıdır. Bu belgede yer alan yatırımla ilgili bilgiler, yorumlar ve tavsiyeler yatırım danışmanlığı kapsamında değildir. Yatırım danışmanlığı hizmeti, yetkili kuruluşlar tarafından kişilerin risk ve getiri tercihleri dikkate alınarak kişiye özel sunulmaktadır. Burada yer alan yorum ve tavsiyeler ise genel niteliktedir. Burada yer alan görüşler, yatırımcının mali durumuna veya risk ve getiri tercihlerine uygun olmayabilir. Bu nedenle, sadece burada yer alan bilgilere dayanarak yatırım kararı verilmesi beklentilere uygun sonuçlar doğurmayabilir. Burada yer alan bilgi, değerlendirme, yorum ve istatistiki şekil ve değerlendirmelerin kullanımı sonucunda ortaya çıkacak doğrudan ve / veya dolaylı zararlardan Alan Yatırım A.Ş. sorumlu olmayacaktır. Tüm hakları saklıdır.