

BIST 100	1.26%	USDTRY	-0.07%	EURTRY	0.38%	EURUSD	-0.54%	XAUUSD	0.10%	GLDGR	0.28%	BRENT	2.44%	S&P 500	1.81%
110,940	▲	6.8422	▼	7.7161	▲	1.1264	▼	1,726.75	▲	380.29	▲	40.73	▲	3,129	▲

**PİYASA GÜNDEMİ**

- Covid-19 Salgını Kaynaklı Gelişmeler
- Libya Eksenindeki Jeopolitik Gelişmeler
- Powell'ın Kongre'de Gerçekleştireceği Konuşma
- Çin-Hindistan Askeri Gerilimi

**EKONOMİK TAKVİM**

- **01.30 USD** FOMC Üyesi Clarida'nın Konuşması
- **09.00 GBP** İngiltere Tüketici Fiyat Endeksi (Mayıs)
- **12.00 EUR** Euro Bölgesi Tüketici Fiyat Endeksi (Mayıs)
- **15.30 USD** ABD İnşaat İzinleri (Mayıs)
- **17.30 USD** ABD Ham Petrol Stokları
- **19.00 USD** FED Başkanı Powell'ın Konuşması
- **23.00 USD** FOMC Üyesi Mester'in Konuşması

**PİYASALARIN YÖNÜ**

BIST100... 110 Bin Seviyesinin Üzerinde... FED'in özel şirketlerden de tahvil alacağını açıklamasıyla birlikte global hisse senedi piyasalarında risk iştahı yükseldi. BIST100 endeksi artıda başladığı işlem gününde kazançlarını korumayı başardı. Endeks 111 bin seviyesini aşarak 6 Mart sonrası zirveyi gördü. Yeni işlem gününde Asya piyasalarında endeksler dünkü yükselişini koruyamadı. Çin'de koronavirüs salgınında vaka sayılarındaki artış ikinci dalga endişelerini beraberinde getiriyor. Çin'in başkenti Pekin'de acil durum müdahale seviyesi ikinci düzeye çıkarıldı. FED Başkanı Powell Senato'ya yaptığı konuşmasında temkinli duruşunu sürdürdü. Reel ekonomide toparlanmanın zaman alacağını ifade etti. ABD ve Almanya vadeli piyasalarında endeksler yataya yakın ekside. BIST100 endeksinin güne yataya yakın başlaması beklenebilir.

USDTRY... Yatay Seyrediyor... Doların kayıplarının bir kısmını geri almaya çabasıyla birlikte gelişen piyasa ülke para birimlerinin hemen hemen çoğu satış baskısı altında kaldı. TL'nin dolar karşısındaki kayıplarını geri alması için yurt içi özelinde olumlu gelişmelere ihtiyaç var. Cumhurbaşkanı Erdoğan dün Almanya Başbakanı Angela Merkel ile bir videokonferans görüşmesi gerçekleştirdi. Görüşmede Doğu Akdeniz, Libya, Covid-19 ve ikili ilişkiler ele alındı.

EURTRY...TL Euro Karşısındaki Kayıplarını Geri Alma Çabası İçerisinde... TL Euro karşısındaki kayıplarını geri almaya çalıştı. Euro TL kuru yeni işlem gününün ilk saatlerinde 7.70 seviyelerinde işlem görüyor.

EURUSD... Dolar Global Bazda Değer Kazandı... Koronavirüs salgınında ikinci dalga endişesi ABD hükümetini yeni teşvik önlemleri almaya sevk ederken, dolar majör para birimleri karşısında zayıf bir görüntü sergiledi. Gerçekleştirilmesi planlanan altyapı yatırımlarının finansmanı için ABD'nin daha fazla tahvil satmak zorunda kalması, bu durumun da dolar likiditesini artırması bekleniyor. Perakende satış verisi ve FED Başkanı Jerome Powell'ın yarıyılılık konuşması öncesinde hareketler sınırlıydı. . Almanya ZEW ekonomik hissiyatının 63.4 ile 60 puan olan beklentilerden çok daha iyi gelmesi ile parite 1.13 seviyesinin üzerine tutundu. ABD perakende satış verisi beklentilerden iyi gelirken, sanayi üretimi beklentileri karşılayamadı. Perakende satışlardaki güçlü toparlanma eğilimi ile dolar majör para birimleri karşısında değer kazanırken Euro Dolar paritesi 1.1270 seviyelerine geri çekildi. Powell Senato'ya yaptığı konuşmada temkinli söylemini devam ettirdi.

XAUUSD...1725 \$ Seviyesinin Üzerine Tutundu... Geride kalan 1 ay içerisinde oldukça dalgalı bir seyir izleyen altının ons fiyatı, FED Başkanı Powell'ın Kongre'de gerçekleştireceği toplantı öncesinde yükseliş eğilimindeydi. Doların zayıflamasıyla birlikte Pazartesi günkü kayıplarını silen altın, 1725 \$ seviyesinin üzerine tutundu. Powell Senato'ya yaptığı konuşmada geçtiğimiz haftaki temkinli duruşunu sürdürdü. ABD ekonomisinin koronavirüs pandemisinin yarattığı hasarı giderebilmesi için önünde uzun bir yol olduğunu ifade etti.

GLDGR...380 TL Seviyelerinde... Altının ons fiyatındaki yükselişe birlikte Dolar TL kurunun 6.80 seviyesi üzerinde işlem görmesiyle gram altın yeniden 380 TL seviyesinin üzerini test etti. 383 TL seviyesi önemli bir direnç noktası olarak karşımıza çıkıyor. Bu seviyenin kırılması durumunda 390 TL seviyesinin üzerinin gündeme gelmesi beklenebilir.

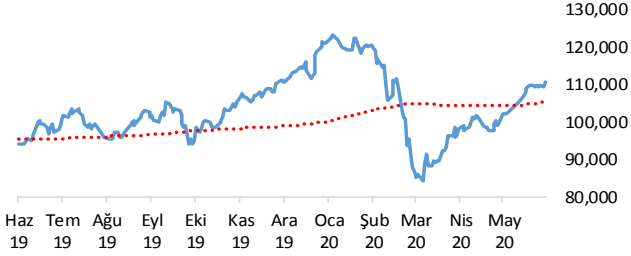
BRENT...Risk İştahındaki Düşüş ve Stoklardaki Artışla Birlikte Geriledi... Çin'de koronavirüs vaka sayısındaki artış ve ABD'de artan stokların etkisiyle bir miktar geriledi. Brent petrolün varil fiyatı risk iştahındaki düşüşe bağlı olarak 40 \$ seviyesine geri çekildi.

SP500...Güçlü Makroekonomik Verilerden Destek Buldu... ABD'de endeksler güçlü gelen Mayıs ayı makroekonomik verilerinden destek bularak yükseldi. İngiltere'den gelen ilaç haberleri de piyasaların risk iştahını yükselten etmenlerden biriydi. Endeks %1.91'e değer kazancıyla 3,125 puana yükseldi.

Teknik Analiz

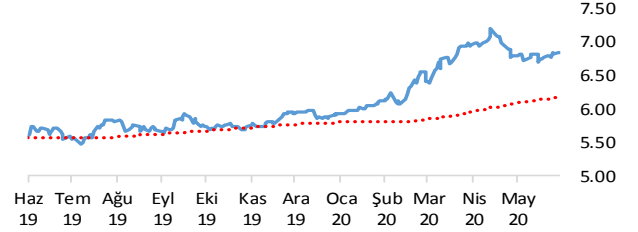
BIST

BIST100 endeksi günü 1.26% değer kazancı ile tamamladı. Teknik olarak BIST100 endeksi orta vadeli yükseliş trendi ve kısa vadeli yükseliş trendi devam etmektedir. Bununla beraber BIST100 endeksinde kısa vadeli direnç seviyeleri 111,100 ve 112,000'de, destek seviyeleri ise 110,300 ve 109,700'de bulunmaktadır.



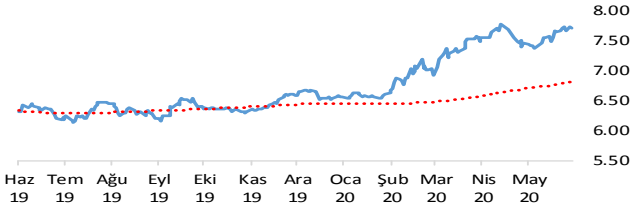
USDTRY

Dolar, Türk Lirası karşısında günü 0.07% değer kazancı ile tamamladı. Teknik olarak Dolar, Türk Lirası karşısında orta vadeli yükseliş trendi ve kısa vadeli yükseliş trendi devam etmektedir. Bununla beraber USDTRY paritesinde kısa vadeli direnç seviyeleri 6.8500 ve 6.8900'de, destek seviyeleri ise 6.8100 ve 6.7700'de bulunmaktadır.



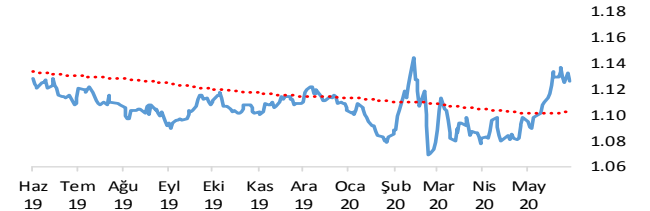
EURTRY

Euro, Türk Lirası karşısında günü 0.38% değer kaybı ile tamamladı. Teknik olarak Euro, Türk Lirası karşısında orta vadeli yükseliş trendi ve kısa vadeli yükseliş trendi devam etmektedir. Bununla beraber EURTRY paritesinde kısa vadeli direnç seviyeleri 7.7700 ve 7.8200'de, destek seviyeleri ise 7.7100 ve 7.6600'de bulunmaktadır.



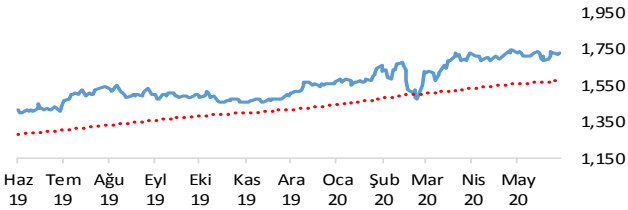
EURUSD

Euro, Dolar karşısında günü 0.54% değer kaybı ile tamamladı. Teknik olarak Euro, Dolar karşısında orta vadeli yükseliş trendi sürmekle birlikte kısa vadeli 1.1316'deki önemli desteğini aşağı yönlü kırdı. Bununla beraber EURUSD paritesinde kısa vadeli direnç seviyeleri 1.1270 ve 1.1320'de, destek seviyeleri ise 1.1210 ve 1.1160'de bulunmaktadır.



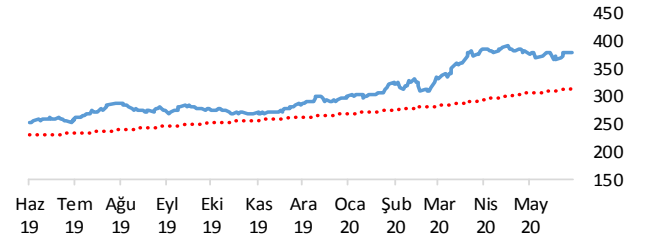
XAUUSD

Altının ons cinsi, günü 0.10% değer kazancı ile tamamladı. Teknik olarak Altının ons cinsi, orta vadeli yükseliş trendi sürmekle birlikte kısa vadeli 1722.96'deki önemli desteğini aşağı yönlü kırdı. Bununla beraber Ons altında kısa vadeli direnç seviyeleri 1,727.00 ve 1,743.00'de, destek seviyeleri ise 1,712.00 ve 1,697.00'de bulunmaktadır.



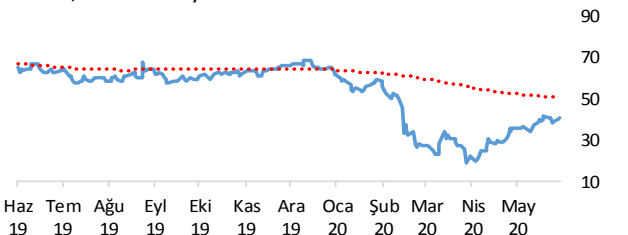
GLDGR

Altın gram cinsi, günü 0.28% değer kazancı ile tamamladı. Teknik olarak Altın gram cinsi, orta vadeli yükseliş trendi ve kısa vadeli yükseliş trendi içinde bulunmaktadır. Bununla beraber Gram altında kısa vadeli direnç seviyeleri 382.00 ve 387.00'de, destek seviyeleri ise 378.00 ve 374.00'de bulunmaktadır.



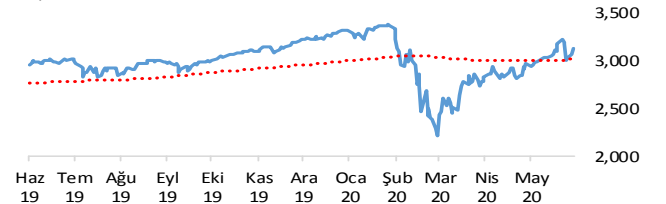
BRENT

Brent Petrol günü 2.44% değer kazancı ile tamamladı. Teknik olarak Brent Petrol orta vadeli yükseliş trendi sürmekle birlikte kısa vadeli 39.87'deki önemli direncini yukarı yönlü kırdı. Bununla beraber Brent tipi petrolde kısa vadeli direnç seviyeleri 41.00 ve 42.30'de, destek seviyeleri ise 39.70 ve 38.50'de bulunmaktadır.



S&P 500

S&P500 endeksi günü 1.81% değer kazancı ile tamamladı. Teknik olarak S&P500 endeksi orta vadeli yükseliş trendi sürmekle birlikte kısa vadeli 3112.86'deki önemli direncini yukarı yönlü kırdı. Bununla beraber S&P500 endeksinde kısa vadeli direnç seviyeleri 3,154.00 ve 3,206.00'de, destek seviyeleri ise 3,102.00 ve 2,760.00'de bulunmaktadır.



İstatistikler

Pariteler	Günlük	Aylık	Yıllık
EURUSD	1.3%	4.2%	0.5%
USDTRY	-0.1%	-0.9%	16.4%
EURTRY	-0.1%	3.2%	16.9%
USDJPY	-0.1%	0.2%	-1.2%
GBPUSD	-0.1%	3.7%	0.2%
USDZAR	-0.1%	-7.3%	16.4%
USDRUB	-0.1%	-5.4%	8.2%
USDBRL	0.1%	-10.5%	34.9%
USDIDR	0.2%	-4.6%	-1.1%
USDMXN	0.3%	-6.6%	16.7%
USDINR	-0.3%	0.5%	9.1%
USDARS	0.0%	2.9%	58.3%
USDCNY	0.1%	-0.1%	2.4%
USDKRW	0.2%	-1.5%	2.4%

Emtia - Uluslararası Piyasalar	Günlük	Aylık	Yıllık
Brent Petrol	-1.1%	23.9%	-34.1%
Altın Ons	0.0%	-0.9%	28.9%
Doğalgaz	0.1%	-7.2%	-28.3%
Gümüş	-0.5%	4.5%	17.1%
Alüminyum	0.0%	10.2%	-8.5%
Buğday	-0.6%	-0.4%	-8.2%
Şeker	1.0%	18.0%	-4.6%
Kakao	0.3%	-5.3%	-8.4%
Kahve	-0.4%	-10.6%	-2.8%
Pamuk	-0.4%	1.1%	-11.4%

Yaklaşan Merkez Bankası Toplantı Tarihleri	Tarih
Brezilya Merkez Bankası	17 Haziran
Rusya Merkez Bankası (CBR)	19 Haziran
Türkiye Cumhuriyet Merkez Bankası (TCMB)	25 Haziran
Avustralya Merkez Bankası (RBA)	7 Temmuz
Kanada Merkez Bankası (BOC)	15 Temmuz
Avrupa Merkez Bankası (ECB)	16 Temmuz

BIST Piyasa Verileri	TL	USD
BIST100 Endeksi	110,940	16,262
Piyasa Değeri	1,178,196	172,706
Halka Açık Piyasa Değeri	307,879	45,130
Günlük İşlem Hacmi	27,311	4,003
Ortalama İşlem Hacmi	21,484	3,163
Yabancı Payı		52%

Borsa Performansları	Günlük	Aylık	Yıllık
BIST 100	1.3%	11.2%	20.3%
ABD - S&P 500	1.9%	9.1%	8.1%
Almanya - DAX	3.4%	17.7%	1.9%
Gelişen Ülkeler	2.4%	9.8%	-2.1%
Çin - Shanghai Composite	-0.2%	2.0%	1.3%
Japonya - Nikkei	-0.3%	12.4%	6.6%
Meksika - Wimex	1.3%	6.3%	-11.5%
Brezilya - Wibra	1.3%	20.5%	-5.5%
Rusya - Micex	-1.4%	0.0%	-6.3%
G.Afrika - Wizaf	-2.9%	3.3%	-13.8%
G.Kore Kospi	0.1%	11.0%	2.4%
Hong Kong - Hang Seng	-0.4%	1.9%	-11.0%
Hindistan - Sensex	-0.2%	7.8%	-14.0%
Endonezya - Jakarta	0.0%	10.7%	-19.4%

BIST - Artan	Fiyat	Değişim
DOAS	13.53	10.0%
DEVA	20.18	10.0%
TRGYO	3.20	10.0%
RYGYO	5.44	7.3%
OZKGY	3.73	6.6%

BIST - Azalanlar	Fiyat	Değişim
GUSGR	4.24	-2.5%
MGROS	35.94	-1.4%
AKSA	7.20	-1.0%
IPEKE	14.08	-0.8%
BIZIM	18.21	-0.8%

BIST - İşlem Hacmi	Fiyat	TL mn
GARAN	8.21	1,317
ASELS	32.52	1,249
ODAS	2.15	969
ISFIN	3.97	834
TCELL	14.74	816

Aşağıdaki tabloda, BIST 100, BIST100 dışı ve İkili İşlem başlığı altında hisselerin fiyat hareketleri bazında orta vadeli trend durumları sayısal analiz sonuçlarına göre belirtilmiştir. Destek ve direnç seviyeleri hisselerin volatiliteleri dikkate alınarak istatistiksel metotlara göre belirlenmiştir. BIST100 ve BIST100 dışı hisseler, Borsa İstanbul piyasa yapılanması bazında "Yıldız Pazar 1-2" ve "Ana Pazar 1" den oluşmaktadır. Bir hisse senedinin veya ikili işlemin yükselişe ve düşüğe başlayanlar listesinde yer alması orta vadeli yeni bir trend başlangıcı olarak değerlendirilebilir.

Endeks	Son Durum	Destek 2	Destek 1	Kapanış	Direnç 1	Direnç 2
BIST 100	Yükseliş trendi devam etmekte	107,217	109,970	110,940	112,723	115,476
BIST 30 VIOP		123,400	126,500	127,650	129,700	132,900

ORTA VADELİ TREND											
Endeks 100 Yükselişe Başlayanlar						Endeks 100 Düşüğe Başlayanlar					
	Destek 2	Destek 1	Kapanış	Direnç 1	Direnç 2		Destek 2	Destek 1	Kapanış	Direnç 1	Direnç 2
NETAS	13.58	14.10	14.19	14.62	15.14						
Endeks 100 Dışı Yükselişe Başlayanlar						Endeks 100 Dışı Düşüğe Başlayanlar					
	Destek 2	Destek 1	Kapanış	Direnç 1	Direnç 2		Destek 2	Destek 1	Kapanış	Direnç 1	Direnç 2
AVISA	12.79	13.02	13.25	13.25	13.48						
BAGFS	16.65	17.28	17.35	17.91	18.53						
DGATE	8.60	8.90	9.01	9.19	9.49						
KRONT	24.20	25.02	25.34	25.84	26.65						
NATEN	17.15	18.07	18.32	18.99	19.91						
RYGYO	5.21	5.37	5.44	5.54	5.70						
İkili İşlem Yükselişe Başlayanlar						İkili İşlem Düşüğe Başlayanlar					
	Destek 2	Destek 1	Kapanış	Direnç 1	Direnç 2		Destek 2	Destek 1	Kapanış	Direnç 1	Direnç 2
Birinci Hisse VIOP'ta Al - İkinci Hisse VIOP'ta Sat						Birinci Hisse VIOP'ta Sat - İkinci Hisse VIOP'ta Al					
						ULKER-XU030	0.0499	0.0512	0.0524	0.0537	0.0549

Endeks 50 Trend Takibi	Trend	Destek 2	Destek 1	Kapanış	Direnç 1	Direnç 2
BIST 100	Yükseliş trendi devam etmekte	107216.66	109969.72	110939.66	112722.78	115475.85
AEFES	Yükseliş Devam Ediyor	18.91	19.42	19.51	19.93	20.44
AGHOL	Yükseliş Devam Ediyor	18.94	19.45	19.70	19.97	20.49
AKBNK	Yükseliş Devam Ediyor	5.62	5.82	5.84	6.02	6.21
ALARK	Yükseliş Devam Ediyor	5.13	5.31	5.35	5.49	5.67
ANACM	Yükseliş Devam Ediyor	4.14	4.29	4.29	4.43	4.58
ARCLK	Yükseliş Devam Ediyor	16.33	16.91	17.07	17.50	18.09
ASELS	Yükseliş Devam Ediyor	31.01	32.19	32.52	33.37	34.55
BIMAS	Yükseliş Devam Ediyor	62.93	64.35	64.55	65.77	67.19
CCOLA	Yükseliş Devam Ediyor	40.29	41.25	41.80	42.21	43.17
DOHOL	Yükseliş Devam Ediyor	1.91	1.99	2.02	2.07	2.15
EKGYO	Yükseliş Devam Ediyor	1.86	1.90	1.93	1.94	1.98
ENJSA	Yükseliş Devam Ediyor	8.11	8.26	8.31	8.42	8.57
ENKAI	Yükseliş Devam Ediyor	5.46	5.66	5.79	5.87	6.08
EREGL	Yükseliş Devam Ediyor	7.86	8.16	8.38	8.45	8.75
FROTO	Yükseliş Devam Ediyor	66.83	69.28	70.20	71.74	74.20
GARAN	Yükseliş Devam Ediyor	7.86	8.16	8.21	8.45	8.75
HALKB	Yükseliş Devam Ediyor	5.35	5.50	5.52	5.64	5.79
HEKTS	Yükseliş Devam Ediyor	13.34	13.86	14.35	14.38	14.90
IPEKE	Yükseliş Devam Ediyor	13.01	13.58	14.08	14.15	14.72
ISCTR	Yükseliş Devam Ediyor	4.94	5.13	5.16	5.32	5.51
ISFIN	Yükseliş Devam Ediyor	3.80	3.93	3.97	4.05	4.18
KCHOL	Yükseliş Devam Ediyor	16.72	17.31	17.41	17.89	18.48
KORDS	Yükseliş Devam Ediyor	11.83	12.24	12.40	12.64	13.05
KOZAA	Yükseliş Devam Ediyor	12.05	12.50	12.67	12.95	13.41
KOZAL	Yükseliş Devam Ediyor	73.92	76.21	76.60	78.50	80.78
KRDMD	Yükseliş Devam Ediyor	2.61	2.71	2.75	2.81	2.91
MGROS	Yükseliş Devam Ediyor	34.53	35.65	35.94	36.76	37.87
PETKM	Yükseliş Devam Ediyor	3.75	3.89	3.93	4.04	4.18
PGSUS	Yükseliş Devam Ediyor	54.12	55.77	57.15	57.42	59.08
SAHOL	Yükseliş Devam Ediyor	8.78	9.04	9.06	9.31	9.58
SASA	Yükseliş Devam Ediyor	10.20	10.54	10.76	10.89	11.23
SISE	Yükseliş Devam Ediyor	4.84	5.02	5.07	5.20	5.38
SKBNK	Yükseliş Devam Ediyor	1.22	1.26	1.28	1.30	1.35
SODA	Yükseliş Devam Ediyor	5.70	5.84	5.88	5.98	6.11
TAVHL	Yükseliş Devam Ediyor	18.48	18.97	19.31	19.47	19.96
TCELL	Yükseliş Devam Ediyor	14.08	14.46	14.74	14.85	15.23
THYAO	Yükseliş Devam Ediyor	11.60	12.10	12.57	12.60	13.10
TKFEN	Yükseliş Devam Ediyor	15.25	15.63	15.94	16.01	16.40
TOASO	Yükseliş Devam Ediyor	22.00	22.82	22.84	23.63	24.45
TRKCM	Yükseliş Devam Ediyor	3.09	3.19	3.29	3.29	3.40
TSKB	Yükseliş Devam Ediyor	1.18	1.22	1.23	1.26	1.31
TTKOM	Yükseliş Devam Ediyor	7.43	7.58	7.69	7.73	7.88
TTRAK	Yükseliş Devam Ediyor	66.76	68.37	69.85	69.97	71.58
TUPRS	Yükseliş Devam Ediyor	84.06	87.23	87.30	90.41	93.58
ULKER	Yükseliş Devam Ediyor	24.13	24.85	25.16	25.56	26.28
VAKBN	Yükseliş Devam Ediyor	4.62	4.75	4.76	4.87	4.99
VESTL	Yükseliş Devam Ediyor	14.30	14.88	15.29	15.45	16.03
YATAS	Yükseliş Devam Ediyor	7.35	7.62	7.83	7.90	8.17
YKBNK	Yükseliş Devam Ediyor	2.27	2.36	2.36	2.45	2.54
ZOREN	Yükseliş Devam Ediyor	1.54	1.59	1.63	1.64	1.68



Genel Müdürlük

Levent Mah. Levent Cad. No: 45 P.K. 34330 Beşiktaş / İSTANBUL

+90 212 370 22 22

www.alanyatirim.com.tr

Ankara İrtibat Bürosu

Anafartalar C. Papatya S. No: 2/6-8 Ulus / ANKARA

+90 312 312 69 80

İzmir İrtibat Bürosu

Akdeniz M. Cumhuriyet Bulvarı Çırpıcı İş Merkezi No: 77/402 Konak / İZMİR

+90 232 445 64 66

arastirma@alanyatirim.com.tr

Yasal Uyarı: Bu dokümanda yer alan her türlü bilgi, değerlendirme ve yorum güvenilir olduğu düşünülen Alan Yatırım A.Ş. tarafından burada sunulan bilgilerin doğruluğu ve bütünlüğü konusunda makul özen gösterilmiş olmakla beraber, olabilecek hatalar ve eksikliklerden sorumlu değildir. Burada yer alan fiyatlar, veriler ve bilgilerin tam ve doğru olduğu garanti edilemez, içerik haber verilmeksizin değiştirilebilir. Burada yer alan yorum ve tavsiyeler, yorum ve tavsiyede bulunanların kişisel görüşlerine dayanmaktadır. Herhangi bir yatırım aracının alım – satım önerisi ya da getiri vaadi olarak yorumlanmamalıdır. Bu belgede yer alan yatırımla ilgili bilgiler, yorumlar ve tavsiyeler yatırım danışmanlığı kapsamında değildir. Yatırım danışmanlığı hizmeti, yetkili kuruluşlar tarafından kişilerin risk ve getiri tercihleri dikkate alınarak kişiye özel sunulmaktadır. Burada yer alan yorum ve tavsiyeler ise genel niteliktedir. Burada yer alan görüşler, yatırımcının mali durumuna veya risk ve getiri tercihlerine uygun olmayabilir. Bu nedenle, sadece burada yer alan bilgilere dayanarak yatırım kararı verilmesi beklentilere uygun sonuçlar doğurmayabilir. Burada yer alan bilgi, değerlendirme, yorum ve istatistiki şekil ve değerlendirmelerin kullanımı sonucunda ortaya çıkacak doğrudan ve / veya dolaylı zararlardan Alan Yatırım A.Ş. sorumlu olmayacaktır. Tüm hakları saklıdır.