

<b>BIST 100</b> -0.48%	<b>USDTRY</b> -0.45%	<b>EURTRY</b> -0.72%	<b>EURUSD</b> 0.25%	<b>XAUUSD</b> 0.78%	<b>GLDGR</b> 1.19%	<b>BRENT</b> -0.32%	<b>S&amp;P 500</b> -2.78%
101,110 ▼	7.0200 ▼	7.7086 ▼	1.0981 ▲	1,700.35 ▲	383.58 ▲	24.68 ▼	2,822 ▼

**PİYASA GÜNDEMİ**

- Koronavirüs (Kovid-19) Pandemisi
- Türkiye Tüketici Enflasyonu Verisi
- ABD-Çin İlişkileri

**EKONOMİK TAKVİM**

- **10.00 TRY** Tüketici Enflasyonu (Nisan)
- **10.00 TRY** Türkiye İmalat PMI (Nisan)
- **11.00 EUR** Euro Bölgesi İmalat PMI (Nisan)
- **17.00 USD** ABD Fabrika Siparişleri (Mart)

**PİYASALARIN YÖNÜ**

**BIST100...**Endeks geçtiğimiz hafta 99 bin seviyesinde başladığı haftayı 101 bin seviyesinden tamamladı. ABD’de ilaç, Avrupa’da ise bankalara yönelik iyi haberle birlikte alıcılı bir seyr izledi. Perşembe günü 102 bin seviyesine çıktıktan sonra risk iştahı ABD’den gelen işsizlik maaşı başvuruları verisiyle tersine döndü. Piyasa Mayıs ayında koronavirüsün ekonomik etkilerine daha çok odaklanacak. Bir yandan da şirket bilançoları takip edilmeye devam edecek. Bugünün gündeminde yurt içinde Tüketici Enflasyonu ve İmalat PMI verileri öne çıkacak. Yeni işlem gününde ABD Dışişleri Bakanı Pompeo’nun virüsün Çin’de laboratuvarında üretildiğine dair kanıtların olduğunu söylemesi üzerine Asya piyasalarında satıcılı bir görünüm var, ABD ve Avrupa hisse senedi vadeliileri ekside. Endeksin risk iştahındaki zayıflamaya bağlı olarak yeni haftaya ekside başlaması beklenebilir.

**USDTRY...**TCMB geçtiğimiz Perşembe yıl sonu tüketici enflasyonunu aşağı yönlü revize etti. Yeni faiz indirimi için alan açtı. Piyasalar bugün yurt içi enflasyon verisini takip edecek. Dolar TL kuru sabah saatlerinde 7.02 seviyelerinde işlem görüyor.

**EURTRY...**Euro yeni haftaya global bazda değer kaybıyla başlarken Euro TL kuru sabah saatlerinde 7.67 seviyelerinde işlem görüyor.

**EURUSD...** Geçtiğimiz hafta FED ve Avrupa Merkez Bankası’nın toplantıları takip edildi. Lagarde yeni hamlelerin gelebileceğinin işaretini verdi. Yeni bir uzun vadeli pandemi refansman programını duyurdu. Varlık alımlarının esnek bir şekilde devam edeceğini vurguladı. ABD Merkez Bankası kanadında ise oyun değiştirici bir karar yoktu. Merkez Bankalarının yanı sıra makroekonomik veriler de takip edilmeye devam ediyor. Kişisel tüketim harcamaları beklentilerin üzerinde geriledi. ABD’nin ardından Euro bölgesi de ilk çeyrekte beklentilerin üzerinde küçüldü. ABD’de işsizlik maaşı başvuruları bir önceki haftaya göre 3.84 milyon daha artış gösterdi. Böylece son 6 haftadaki başvurular 30 milyonun üzerine çıktı. Euro Dolar paritesi yeni haftada risk iştahında zayıflamaya bağlı olarak geriledi. ABD virüsün pandemiye dönüşmesinden Çin’i sorumlu tutuyor.

**XAUUSD...**Ons altın yeni haftada kritik 1700 \$ seviyelerinde işlem görüyor. Mayıs ayında ülke ekonomilerinin yavaş yavaş açılacak olması piyasadaki risk iştahına destek sağlayabilir. Buna bağlı olarak altının ons fiyatında momentum kaybı beklenebilir.

**GLDGR...**Yeni haftanın ilk saatlerinde altının ons fiyatı ve Dolar TL kurundaki yatay harekete paralel olarak 384 TL seviyelerinde işlem görüyor.

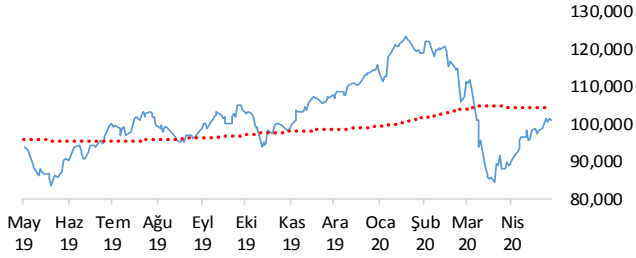
**BRENT...**ABD Dışişleri Bakanı Pompeo’nun açıklamaları sonrasında ABD ve Çin arasındaki ilişkiler yeniden gerilmeye başladı. Brent petrolün varil fiyatı talep endişelerinin ağır basmasıyla %1.2’ye yakın geriledi. Yeni haftanın ilk işlem gününde 24 \$ seviyelerinde işlem görüyor.

**S&P500...** ABD hisse senedi piyasaları geçtiğimiz haftanın son işlem gününde kazançlarının bir kısmını silerek 2800 puan seviyelerine geriledi. Geçtiğimiz hafta FED toplantısında yeni bir karar içermediği için oyun değiştirici bir etkisi olmadı. Negatif faizlere geçilmeyeceğine yönelik beklentiler kuvvetlendi. ABD’de 1.çeyrek bilançoları takip edilmeye devam ediliyor. ABD Dışişleri Bakanı Pompeo’nun virüsün laboratuvarında üretildiğine dair kanıtların olduğunu söylemesi sonrasında ABD ve Çin arasındaki tansiyon yükseldi. ABD vadeliileri yeni haftada risk iştahında düşüşe bağlı olarak eksi bölgede bulunuyor.

# Teknik Analiz

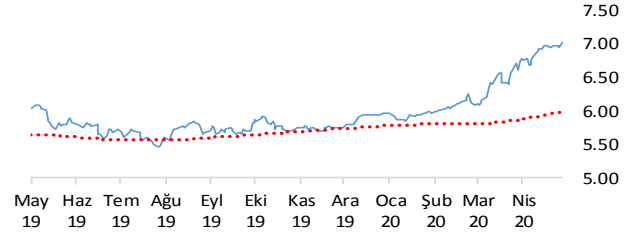
## BIST

BIST100 endeksi günü 0.48% değer kaybı ile tamamladı. Teknik olarak BIST100 endeksi orta vadeli yükseliş trendi ve kısa vadeli yükseliş trendi devam etmektedir. Bununla beraber BIST100 endeksinde kısa vadeli direnç seviyeleri 101,500 ve 102,900'de, destek seviyeleri ise 100,100 ve 99,100'de bulunmaktadır.



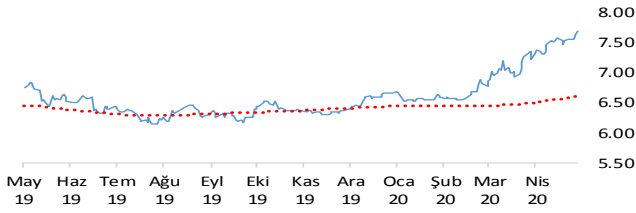
## USDTRY

Dolar, Türk Lirası karşısında günü 0.45% değer kazancı ile tamamladı. Teknik olarak Dolar, Türk Lirası karşısında orta vadeli yükseliş trendi ve kısa vadeli yükseliş trendi devam etmektedir. Bununla beraber USDTRY paritesinde kısa vadeli direnç seviyeleri 7.0600 ve 7.1000'de, destek seviyeleri ise 7.0200 ve 6.9800'de bulunmaktadır.



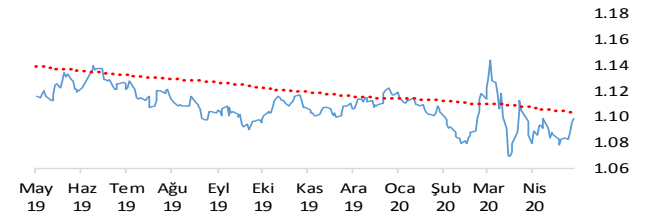
## EURTRY

Euro, Türk Lirası karşısında günü 0.72% değer kazancı ile tamamladı. Teknik olarak Euro, Türk Lirası karşısında orta vadeli yükseliş trendi ve kısa vadeli yükseliş trendi devam etmektedir. Bununla beraber EURTRY paritesinde kısa vadeli direnç seviyeleri 7.7200 ve 7.7700'de, destek seviyeleri ise 7.6700 ve 7.6200'de bulunmaktadır.



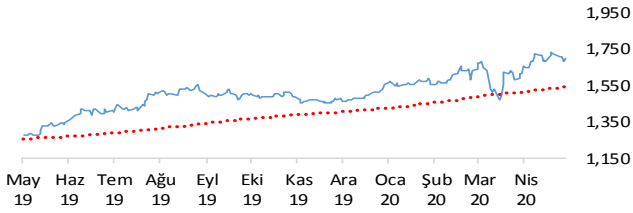
## EURUSD

Euro, Dolar karşısında günü 0.25% değer kazancı ile tamamladı. Teknik olarak Euro, Dolar karşısında orta vadeli yükseliş trendi ve kısa vadeli yükseliş trendi devam etmektedir. Bununla beraber EURUSD paritesinde kısa vadeli direnç seviyeleri 1.1010 ve 1.1060'de, destek seviyeleri ise 1.0960 ve 1.0910'de bulunmaktadır.



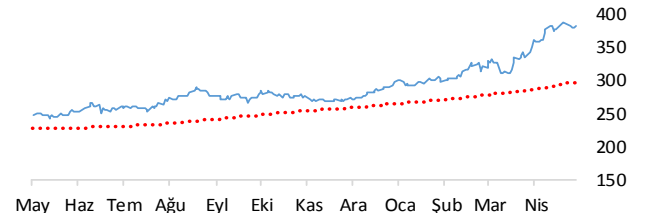
## XAUUSD

Altının ons cinsi, günü 0.78% değer kazancı ile tamamladı. Teknik olarak Altının ons cinsi, orta vadeli 1689.26'deki önemli desteğini aşağı yönlü kırarken kısa vadeli düşüş trendi içinde bulunmaktadır. Bununla beraber Ons altında kısa vadeli direnç seviyeleri 1,710.00 ve 1,731.00'de, destek seviyeleri ise 1,690.00 ve 1,669.00'de bulunmaktadır.



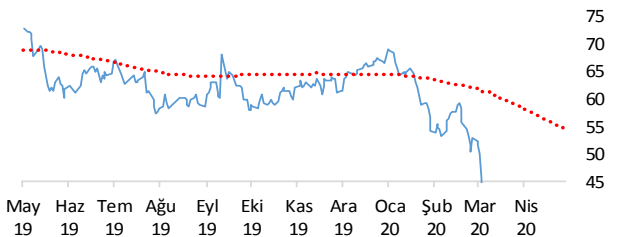
## GLDGR

Altın gram cinsi, günü 1.19% değer kazancı ile tamamladı. Teknik olarak Altın gram cinsi, orta vadeli yükseliş trendi sürmekle birlikte kısa vadeli 382.87'deki önemli direncini yukarı yönlü kırdı. Bununla beraber Gram altında kısa vadeli direnç seviyeleri 388.00 ve 393.00'de, destek seviyeleri ise 383.00 ve 378.00'de bulunmaktadır.



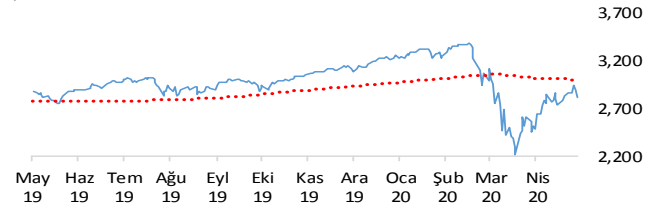
## BRENT

Brent Petrol günü 0.32% değer kaybı ile tamamladı. Teknik olarak Brent Petrol orta vadeli düşüş trendi ve kısa vadeli yükseliş trendi içinde bulunmaktadır. Bununla beraber Brent tipi petrolde kısa vadeli direnç seviyeleri 26.20 ve 28.70'de, destek seviyeleri ise 23.90 ve 21.80'de bulunmaktadır.



## S&P 500

S&P500 endeksi günü 2.78% değer kaybı ile tamamladı. Teknik olarak S&P500 endeksi orta vadeli yükseliş trendi sürmekle birlikte kısa vadeli 2872.5'deki önemli desteğini aşağı yönlü kırdı. Bununla beraber S&P500 endeksinde kısa vadeli direnç seviyeleri 2,882.00 ve 2,952.00'de, destek seviyeleri ise 2,811.00 ve 2,760.00'de bulunmaktadır.



# İstatistikler

Global Makro Veriler	Politika Faizi	Enflasyon	Büyüme
ABD	0.25%	1.50%	0.30%
AB	0.00%	0.70%	1.00%
Japonya	-0.10%	0.40%	-0.70%
Türkiye	8.75%	11.86%	6.00%
Güney Afrika	3.75%	3.86%	3.40%
Brezilya	3.75%	3.30%	1.70%
Rusya	0.25%	0.90%	1.50%
Meksika	6.00%	3.25%	-0.50%
Endonezya	4.50%	2.96%	4.97%
Hindistan	4.40%	5.91%	4.70%

Pariteler	Günlük	Aylık	Yıllık
EURUSD	-0.5%	1.1%	-2.1%
USDTRY	0.0%	4.1%	17.7%
EURTRY	-0.4%	5.5%	14.8%
USDJPY	-0.1%	-1.7%	-3.9%
GBPUSD	-0.4%	1.7%	-5.3%
USDZAR	0.3%	-0.9%	31.5%
USDRUB	-0.5%	-2.1%	15.2%
USDBRL	0.0%	2.6%	39.3%
USDIDR	-0.3%	-8.9%	6.8%
USDMXN	0.5%	-1.1%	30.6%
USDINR	-0.2%	-0.9%	9.5%
USDARS	-0.5%	2.2%	49.2%
USDCNY	0.0%	-0.4%	4.9%
USDKRW	0.2%	-0.8%	5.4%

Emtia - Uluslararası Piyasalar	Günlük	Aylık	Yıllık
Brent Petrol	-0.5%	-27.4%	-65.6%
Altın Ons	0.0%	5.2%	33.0%
Doğalgaz	3.8%	21.0%	-23.6%
Gümüş	-0.4%	3.6%	-0.2%
Alüminyum	-0.2%	-0.8%	-19.0%
Buğday	-1.6%	-7.5%	16.0%
Şeker	4.2%	4.8%	-10.1%
Kakao	-0.6%	6.2%	0.9%
Kahve	0.1%	-7.4%	17.5%
Pamuk	-1.6%	7.8%	-27.4%

Yaklaşan Merkez Bankası Toplantı Tarihleri	Tarih
ABD Merkez Bankası (FED)	29 Nisan
Avrupa Merkez Bankası (ECB)	30 Nisan
Avustralya Merkez Bankası	5 Mayıs
Brezilya Merkez Bankası	6 Mayıs
İngiltere Merkez Bankası (BOE)	7 Mayıs
Türkiye Cumhuriyet Merkez Bankası	21 Mayıs

BIST Piyasa Verileri	TL	USD
BIST100 Endeksi	101,110	14,488
Piyasa Değeri	1,080,156	154,788
Halka Açık Piyasa Değeri	275,886	39,535
Günlük İşlem Hacmi	19,930	2,856
Ortalama İşlem Hacmi	17,462	2,562
Yabancı Payı		57%

Borsa Performansları	Günlük	Aylık	Yıllık
BIST 100	-0.5%	12.9%	7.6%
ABD - S&P 500	-2.8%	13.7%	-3.9%
Almanya - DAX	-2.2%	14.0%	-12.5%
Gelişen Ülkeler	-0.9%	10.2%	-15.3%
Çin - Shangai Composite	1.3%	2.9%	-7.1%
Japonya - Nikkei	-2.8%	10.1%	-11.9%
Meksika - Windex	-1.0%	10.3%	-17.6%
Brezilya - Wibra	-3.2%	15.2%	-17.1%
Rusya - Micex	-1.4%	-0.4%	-0.7%
G.Afrika - Windex	-0.4%	15.0%	-19.2%
G.Kore Kospi	-2.2%	10.4%	-13.2%
Hong Kong - Hang Seng	-3.9%	1.7%	-21.3%
Hindistan - Sensex	-5.0%	13.4%	-17.8%
Endonezya - Jakarta	-2.4%	1.6%	-27.1%

BIST - Artan	Fiyat	Değişim
BRISA	9.46	10.0%
GOODY	4.87	9.9%
ISMEN	5.62	7.7%
KARTN	478.00	6.6%
AKCNS	8.39	4.7%

BIST - Azalanlar	Fiyat	Değişim
DEVA	16.20	-10.0%
RYGYO	5.30	-8.9%
TATGD	7.62	-8.4%
ECILC	4.78	-5.5%
ALKIM	58.20	-5.5%

BIST - İşlem Hacmi	Fiyat	TL mn
GARAN	8.34	1,573
THYAO	10.69	793
ASELS	27.14	678
PETKM	3.55	547
MGROS	29.34	402

Aşağıdaki tabloda, BIST 100, BIST100 dışı ve İkili İşlem başlığı altında hisselerin fiyat hareketleri bazında orta vadeli trend durumları sayısal analiz sonuçlarına göre belirtilmiştir. Destek ve direnç seviyeleri hisselerin volatiliteleri dikkate alınarak istatistiksel metotlara göre belirlenmiştir. BIST100 ve BIST100 dışı hisseler, Borsa İstanbul piyasa yapılanması bazında "Yıldız Pazar 1-2" ve "Ana Pazar 1" den oluşmaktadır. Bir hisse senedinin veya ikili işlemin yükselişe ve düşüşe başlayanlar listesinde yer alması orta vadeli yeni bir trend başlangıcı olarak değerlendirilebilir.

Endeks	Son Durum	Destek 2	Destek 1	Kapanış	Direnç 1	Direnç 2
BIST 100	Yükseliş trendi devam etmekte	98,056	100,578	101,110	103,099	105,621
BIST 30 VIOP		115,100	118,100	118,725	121,100	124,000

ORTA VADELİ TREND											
Endeks 100 Yükselişe Başlayanlar						Endeks 100 Düşüşe Başlayanlar					
Destek 2	Destek 1	Kapanış	Direnç 1	Direnç 2	Destek 2	Destek 1	Kapanış	Direnç 1	Direnç 2		
Endeks 100 Dışı Yükselişe Başlayanlar						Endeks 100 Dışı Düşüşe Başlayanlar					
Destek 2	Destek 1	Kapanış	Direnç 1	Direnç 2	Destek 2	Destek 1	Kapanış	Direnç 1	Direnç 2		
SNGYO	1.03	1.06	1.07	1.09	1.12	BLCYT	6.64	6.83	7.00	7.02	7.20
İkili İşlem Yükselişe Başlayanlar						İkili İşlem Düşüşe Başlayanlar					
Destek 2	Destek 1	Kapanış	Direnç 1	Direnç 2	Destek 2	Destek 1	Kapanış	Direnç 1	Direnç 2		
Birinci Hisse VIOP'ta Al - İkinci Hisse VIOP'ta Sat						Birinci Hisse VIOP'ta Sat - İkinci Hisse VIOP'ta Al					
AKBNK-VAKBN	1.2542	1.2772	1.3002	1.3232	1.3462	SODA-SISE	0.8022	0.8163	0.8305	0.8446	0.8588
						VAKBN-YKBNK	2.0788	2.1180	2.1571	2.1963	2.2355

Endeks 50 Trend Takibi	Trend	Destek 2	Destek 1	Kapanış	Direnç 1	Direnç 2
BIST 100	Yükseliş trendi devam etmekte	98055.77	100577.54	101110.11	103099.31	105621.08
AEFES	Düşüş Devam Ediyor	17.84	18.32	18.38	18.80	19.28
AGHOL	Yükseliş Devam Ediyor	15.83	16.26	16.60	16.70	17.13
AKBNK	Yükseliş Devam Ediyor	5.49	5.69	5.89	5.89	6.09
ALARK	Yükseliş Devam Ediyor	4.35	4.50	4.53	4.65	4.81
ANACM	Yükseliş Devam Ediyor	3.89	4.02	4.11	4.16	4.30
ARCLK	Yükseliş Devam Ediyor	15.50	16.06	16.40	16.62	17.18
ASELS	Yükseliş Devam Ediyor	25.19	26.19	27.14	27.19	28.19
BIMAS	Yükseliş Devam Ediyor	53.28	54.50	55.35	55.73	56.95
CCOLA	Yükseliş Devam Ediyor	35.60	36.47	36.82	37.34	38.20
DOHOL	Yükseliş Devam Ediyor	1.66	1.73	1.80	1.80	1.87
EKGYO	Yükseliş Devam Ediyor	1.22	1.25	1.25	1.27	1.30
ENJSA	Yükseliş Devam Ediyor	7.53	7.66	7.70	7.80	7.93
ENKAI	Yükseliş Devam Ediyor	5.74	5.97	6.05	6.20	6.43
EREGL	Yükseliş Devam Ediyor	7.80	8.08	8.09	8.36	8.64
FROTO	Yükseliş Devam Ediyor	59.23	61.41	63.30	63.59	65.77
GARAN	Yükseliş Devam Ediyor	8.02	8.32	8.34	8.63	8.93
HALKB	Yükseliş Devam Ediyor	5.06	5.20	5.20	5.34	5.48
HEKTS	Yükseliş Devam Ediyor	13.11	13.58	13.60	14.06	14.53
IPEKE	Yükseliş Devam Ediyor	11.49	11.97	12.30	12.45	12.93
ISCTR	Yükseliş Devam Ediyor	4.77	4.95	4.95	5.13	5.31
ISFIN	Yükseliş Devam Ediyor	3.12	3.23	3.34	3.34	3.45
KCHOL	Yükseliş Devam Ediyor	14.54	15.05	15.34	15.56	16.07
KORDS	Yükseliş Devam Ediyor	10.88	11.26	11.30	11.63	12.00
KOZAA	Yükseliş Devam Ediyor	10.82	11.25	11.45	11.67	12.10
KOZAL	Yükseliş Devam Ediyor	67.70	69.87	71.85	72.04	74.21
KRDMD	Yükseliş Devam Ediyor	2.05	2.14	2.21	2.22	2.30
MGROS	Yükseliş Devam Ediyor	27.56	28.48	29.34	29.40	30.32
PETKM	Yükseliş Devam Ediyor	3.40	3.53	3.55	3.66	3.79
PGSUS	Yükseliş Devam Ediyor	51.52	53.00	53.00	54.48	55.96
SAHOL	Yükseliş Devam Ediyor	7.77	8.01	8.18	8.25	8.49
SASA	Yükseliş Devam Ediyor	8.21	8.50	8.73	8.79	9.08
SISE	Yükseliş Devam Ediyor	4.60	4.77	4.85	4.95	5.13
SKBNK	Yükseliş Devam Ediyor	0.96	0.99	1.00	1.03	1.06
SODA	Yükseliş Devam Ediyor	5.63	5.77	5.84	5.91	6.05
TAVHL	Düşüş Devam Ediyor	17.38	17.84	18.20	18.31	18.77
TCELL	Yükseliş Devam Ediyor	13.44	13.81	13.95	14.18	14.55
THYAO	Yükseliş Devam Ediyor	10.19	10.62	10.69	11.04	11.46
TKFEN	Yükseliş Devam Ediyor	13.74	14.08	14.25	14.43	14.78
TOASO	Yükseliş Devam Ediyor	21.52	22.29	22.34	23.06	23.84
TRKCM	Yükseliş Devam Ediyor	3.12	3.22	3.23	3.33	3.43
TSKB	Yükseliş Devam Ediyor	0.96	1.00	1.03	1.03	1.07
TTKOM	Yükseliş Devam Ediyor	7.16	7.30	7.38	7.45	7.60
TTRAK	Yükseliş Devam Ediyor	54.95	56.27	57.15	57.59	58.92
TUPRS	Yükseliş Devam Ediyor	85.01	88.22	90.80	91.44	94.66
ULKER	Yükseliş Devam Ediyor	22.34	23.04	23.70	23.75	24.45
VAKBN	Düşüş Devam Ediyor	4.31	4.42	4.53	4.54	4.66
VESTL	Yükseliş Devam Ediyor	12.32	12.82	13.22	13.31	13.81
YATAS	Yükseliş Devam Ediyor	6.33	6.57	6.62	6.80	7.04
YKBNK	Yükseliş Devam Ediyor	2.01	2.09	2.10	2.17	2.25
ZOREN	Yükseliş Devam Ediyor	1.22	1.25	1.26	1.29	1.33



**Genel Müdürlük**

Levent Mah. Levent Cad. No: 45 P.K. 34330 Beşiktaş / İSTANBUL

+90 212 370 22 22

[www.alanyatirim.com.tr](http://www.alanyatirim.com.tr)

**Ankara İrtibat Bürosu**

Anafartalar C. Papatya S. No: 2/6-8 Ulus / ANKARA

+90 312 312 69 80

**İzmir İrtibat Bürosu**

Akdeniz M. Cumhuriyet Bulvarı Çırpıcı İş Merkezi No: 77/402 Konak / İZMİR

+90 232 445 64 66

[arastirma@alanyatirim.com.tr](mailto:arastirma@alanyatirim.com.tr)

**Yasal Uyarı:** Bu dokümanda yer alan her türlü bilgi, değerlendirme ve yorum güvenilir olduğu düşünülen Alan Yatırım A.Ş. tarafından burada sunulan bilgilerin doğruluğu ve bütünlüğü konusunda makul özen gösterilmiş olmakla beraber, olabilecek hatalar ve eksikliklerden sorumlu değildir. Burada yer alan fiyatlar, veriler ve bilgilerin tam ve doğru olduğu garanti edilemez, içerik haber verilmeksizin değiştirilebilir. Burada yer alan yorum ve tavsiyeler, yorum ve tavsiyede bulunanların kişisel görüşlerine dayanmaktadır. Herhangi bir yatırım aracının alım – satım önerisi ya da getiri vaadi olarak yorumlanmamalıdır. Bu belgede yer alan yatırımla ilgili bilgiler, yorumlar ve tavsiyeler yatırım danışmanlığı kapsamında değildir. Yatırım danışmanlığı hizmeti, yetkili kuruluşlar tarafından kişilerin risk ve getiri tercihleri dikkate alınarak kişiye özel sunulmaktadır. Burada yer alan yorum ve tavsiyeler ise genel niteliktedir. Burada yer alan görüşler, yatırımcının mali durumuna veya risk ve getiri tercihlerine uygun olmayabilir. Bu nedenle, sadece burada yer alan bilgilere dayanarak yatırım kararı verilmesi beklentilere uygun sonuçlar doğurmayabilir. Burada yer alan bilgi, değerlendirme, yorum ve istatistiki şekil ve değerlendirmelerin kullanımı sonucunda ortaya çıkacak doğrudan ve / veya dolaylı zararlardan Alan Yatırım A.Ş. sorumlu olmayacaktır. Tüm hakları saklıdır.