

BIST 100 -0.37%	USDTRY -0.49%	EURTRY -0.73%	EURUSD 0.28%	XAUUSD -1.80%	GLDGR -0.75%	BRENT -2.71%	S&P 500 -2.91%
114,365 ▼	6.1437 ▼	6.6861 ▼	1.0882 ▲	1,629.76 ▼	323.67 ▼	54.38 ▼	3,133 ▼

**PİYASA GÜNDEMİ**

- Koronavirüs (Kovid-19) Salgını
- İdlib Eksenindeki Gelişmeler
- TCMB Şubat Ayı Toplantı Tutanağı

**EKONOMİK TAKVİM**

- **14.00 TRY** TCMB Şubat Ayı Toplantı Tutanağı
- **16.00 EUR** ECB Başkanı Lagarde'ın Konuşması
- **18.00 USD** ABD Yeni Konut Satışları
- **18.30 USD** Ham Petrol Stokları

**PİYASALARIN YÖNÜ**

BIST100...Düşük Risk İştahına Direnç Gösteriyor... Virüs endişelerinin yoğun bir şekilde hissedildiği piyasalarda haftanın ilk işlem günündeki satış dalgasının kısmen durulduğunu söylemek mümkün. Virüs salgınının Çin dışında da hızlı bir şekilde yayılması küresel büyümeye yönelik endişeleri besliyor. Buna ek olarak yurt içi genelinde jeopolitik riskler ve İdlib meselesi eksenindeki gelişmeler gündemde kalmayı sürdürüyor. Kremlin sözcüsü Dmitriy Peskov İdlib ve 5 Mart tarihinde İstanbul'da gerçekleştirilmesi planlanan dörtlü zirve hakkında açıklamalarda bulundu. İdlib eksenindeki haber akışı 5 Mart tarihine kadar piyasaların takibinde olacak. Gün içerisinde 115,990 seviyesini test eden endeks günün geri kalanında gelen haber akışının etkisinde karışık bir görünüm sergiledi ve günü sınırlı bir düşüşle tamamladı. Asya piyasalarında Güney Kore'de artan vaka sayısına bağlı olarak risk iştahının düşük olduğu gözlemleniyor.

USDTRY... Sınırlı Bir Yükseliş Kaydetti... Koronavirüs salgını küresel piyasalarda özellikle gelişen piyasa ülkeleri para birimleri üzerinde baskı oluşturuyor. Gün içerisinde 6.07 seviyelerine kadar gerileyen Dolar TL kuru günün ilerleyen saatlerinde sınırlı bir yükseliş gerçekleştirdi. Akşam saatlerinde Murat Uysal Bursa Sanayi ve Ticaret Odası'nın etkinliğinde bir konuşma gerçekleştirdi. Uysal, enflasyon görünümünün en son enflasyon raporundaki tahminlerle uyumlu olduğu belirtti. Bugün TCMB'nin Şubat ayı toplantısının tutanakları yayınlanacak.

EURTRY... TL Varlıklar Negatif Görünüm Sergilemeyi Sürdürüyor... Euro TL kuru günün ilk yarısında risk iştahındaki artışa bağlı olarak gerilese de yurt içi ve yurt dışı haber akışının etkisinde sınırlı bir şekilde yükseldi.

EURUSD...Paritedeki Oynaklık Yükseldi...Paritedeki volatilitte Ekim ayından bu yana en yüksek seviyeye ulaştı. Kısa pozisyon alanların sayısı son 7 gün içerisinde keskin bir şekilde geriledi. Geçen hafta Euro bölgesi ve Almanya'dan gelen makroekonomik verilerin beklentilerden iyi gelmesinin 2 hafta önceki görünümün değişmesindeki payı büyük. Almanya'da 4.çeyrek büyüme verileri beklentilere paralel geldi. ABD tahvil faizleri güvenli liman talebiyle gerilemeye devam ederken, dolar global bazda güçlü bir görünüm sergiliyor.

XAUUSD...Piyasalara Risk Off Modu Hakim...Çin'de koronavirüs salgını kaynaklı olarak hayatını kaybedenlerin sayısı artıyor. Risk iştahındaki bozulmanın sürmesi güvenli liman olarak algılanan varlıklara olan talebin güçlü seyretmesine neden oluyor. Altının ons fiyatı pazartesi günü 1690 \$ seviyelerini test ettikten sonra geri çekildi. Koronavirüs aşısının geliştirildiğine dair gelen haber akışı altındaki gerilemenin başlıca sebebi olurken, bu gelişme henüz konuyla alakalı resmi kurumlar tarafından onaylanmış değil. Virüs salgının yayıldığı ülke sayısı giderek artarken ve enfeksiyon kapmış kişi sayısı da artarken altının güvenli liman talebinden destek bulması beklenebilir. ABD Tarım Bakanlığı tarafından yapılan açıklamada Birinci Faz Anlaşma kapsamında Çin'in ABD'nin tarımsal ürünlerine yönelik ithalat kısıtlamalarının kademeli olarak kaldırılmaya başlandığı duyuruldu.

GAUTRY...Sert Yükseliş ve Düşüşler Gözlemleniyor...Pazartesi günü sert yükselişin ardından altının gram fiyatı ons altın fiyatındaki gerilemeye bağlı olarak 319 TL seviyelerine kadar geri çekildi. TL'deki değer kaybıyla gün içi kayıplarının bir kısmını geri alan gram altın yeni işlem gününün ilk saatlerinde 325 TL seviyelerinde işlem görüyor.

BRENT...Brent petrol Pazartesi günü gelen güçlü satış dalgasının ardından sakin bir görünüm sergiledi. Yatırımcılar hızlı bir şekilde yayılan korona virüsün ekonomiye olan etkilerini değerlendiriyor. Suudi Arabistan Enerji Bakanı dün OPEC üyeleriyle iletişim halinde olduklarını şu an için üretim kesintisini uzatmak veya anlaşmayı değiştirmek konusunda bir karar bulunmadığını ifade etti. Brent petrolün varil fiyatı dün 54 \$ seviyelerine geriledi.

S&P500...Wall Street Satış Baskısı Altında...Ekonomik görünümle ilgili beklentilerin kötüleşmesi ve buna bağlı olarak fiyat düşüşü beklentisi nedeniyle Wall Street satıcı bir seyir izliyor. Kayıpların %3'ü bulunduğu işlem gününde yatırımcılar hisse senedi piyasası yerine tahvil ve altın gibi daha güvenli limanlara sığınmış durumda.

Teknik Analiz

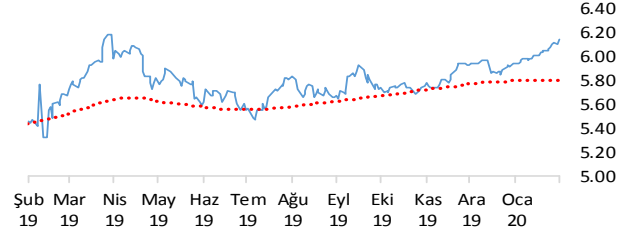
BIST

BIST100 endeksi günü 0.37% değer kaybı ile tamamladı. Teknik olarak BIST100 endeksi orta vadeli düşüş trendi ve kısa vadeli düşüş trendi devam etmektedir. Bununla beraber BIST100 endeksinde kısa vadeli direnç seviyeleri 114,400 ve 115,800'de, destek seviyeleri ise 113,000 ve 111,700'de bulunmaktadır.

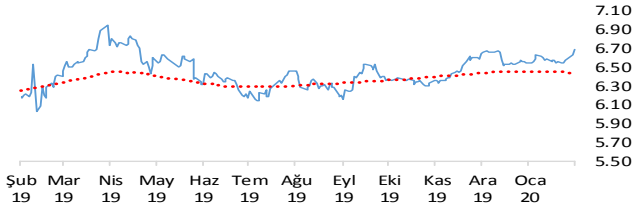


USDTRY

Dolar, Türk Lirası karşısında günü 0.49% değer kazancı ile tamamladı. Teknik olarak Dolar, Türk Lirası karşısında orta vadeli yükseliş trendi ve kısa vadeli yükseliş trendi devam etmektedir. Bununla beraber USDTRY paritesinde kısa vadeli direnç seviyeleri 6.1400 ve 6.1600'de, destek seviyeleri ise 6.1300 ve 6.1200'de bulunmaktadır.



EURTRY



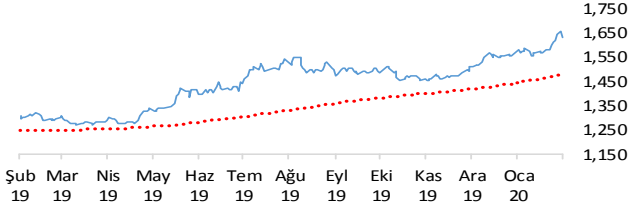
EURUSD

Euro, Dolar karşısında günü 0.28% değer kazancı ile tamamladı. Teknik olarak Euro, Dolar karşısında orta vadeli düşüş trendi ve kısa vadeli yükseliş trendi devam etmektedir. Bununla beraber EURUSD paritesinde kısa vadeli direnç seviyeleri 1.0900 ve 1.0930'de, destek seviyeleri ise 1.0870 ve 1.0850'de bulunmaktadır.



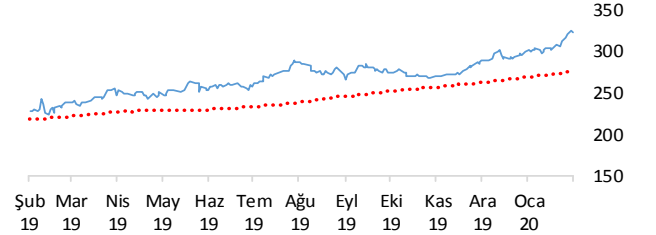
XAUUSD

Altının ons cinsi, günü 1.80% değer kaybı ile tamamladı. Teknik olarak Altının ons cinsi, orta vadeli yükseliş trendi ve kısa vadeli yükseliş trendi içinde bulunmaktadır. Bununla beraber Ons altında kısa vadeli direnç seviyeleri 1,641.00 ve 1,654.00'de, destek seviyeleri ise 1,628.00 ve 1,614.00'de bulunmaktadır.



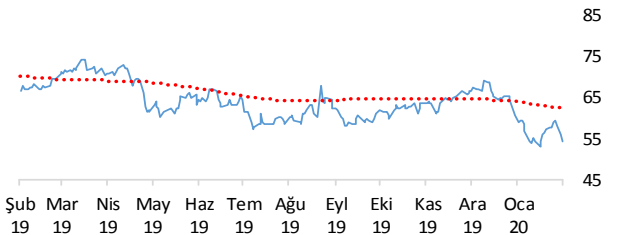
GLDGR

Altın gram cinsi, günü 0.75% değer kaybı ile tamamladı. Teknik olarak Altın gram cinsi, orta vadeli yükseliş trendi ve kısa vadeli yükseliş trendi içinde bulunmaktadır. Bununla beraber Gram altında kısa vadeli direnç seviyeleri 324.00 ve 326.00'de, destek seviyeleri ise 321.00 ve 319.00'de bulunmaktadır.



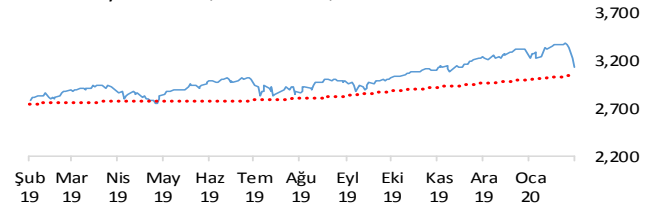
BRENT

Brent Petrol günü 2.71% değer kaybı ile tamamladı. Teknik olarak Brent Petrol orta vadeli düşüş trendi ve kısa vadeli düşüş trendi içinde bulunmaktadır. Bununla beraber Brent tipi petrolde kısa vadeli direnç seviyeleri 55.50 ve 56.80'de, destek seviyeleri ise 54.30 ve 53.10'de bulunmaktadır.



S&P 500

S&P500 endeksi günü 2.91% değer kaybı ile tamamladı. Teknik olarak S&P500 endeksi orta vadeli düşüş trendi ve kısa vadeli düşüş trendi içinde bulunmaktadır. Bununla beraber S&P500 endeksinde kısa vadeli direnç seviyeleri 3,172.00 ve 3,213.00'de, destek seviyeleri ise 3,131.00 ve 2,760.00'de bulunmaktadır.



İstatistikler

Global Makro Veriler	Politika Faizi	Enflasyon	Büyüme
ABD	1.75%	2.50%	2.30%
AB	0.00%	1.40%	0.90%
Japonya	-0.10%	0.80%	-0.40%
Türkiye	10.75%	12.15%	0.90%
Güney Afrika	6.25%	4.50%	0.10%
Brezilya	4.25%	4.19%	1.20%
Rusya	6.00%	2.40%	1.70%
Meksika	7.00%	3.24%	-0.30%
Endonezya	5.00%	2.68%	4.97%
Hindistan	5.15%	7.59%	4.50%

Pariteler	Günlük	Aylık	Yıllık
EURUSD	-0.1%	-1.5%	-4.3%
USDTRY	0.1%	3.5%	15.9%
EURTRY	0.0%	2.0%	10.9%
USDJPY	0.3%	1.1%	-0.5%
GBPUSD	-0.1%	-0.7%	-0.9%
USDZAR	-0.2%	5.8%	10.1%
USDRUB	-0.1%	5.2%	-0.4%
USDBRL	0.0%	4.9%	17.1%
USDIDR	0.2%	2.7%	0.1%
USDMXN	-0.1%	1.7%	-0.2%
USDINR	-0.1%	0.6%	1.3%
USDARS	-0.1%	2.9%	58.3%
USDCNY	0.0%	1.5%	5.2%
USDKRW	-0.1%	3.9%	8.9%

Emtia - Uluslararası Piyasalar	Günlük	Aylık	Yıllık
Brent Petrol	1.1%	-9.4%	-15.1%
Altın Ons	0.9%	4.6%	23.9%
Doğalgaz	-0.2%	-1.2%	-34.4%
Gümüş	1.3%	0.1%	14.0%
Alüminyum	-25.2%	-6.0%	-11.3%
Buğday	-0.6%	-6.9%	13.0%
Şeker	0.0%	2.4%	13.3%
Kakao	0.3%	2.7%	24.5%
Kahve	1.3%	-1.7%	8.4%
Pamuk	0.7%	-3.8%	-8.7%

Yaklaşan Merkez Bankası Toplantı Tarihleri	Tarih
Kanada Merkez Bankası (BOC)	4 Mart
Avrupa Merkez Bankası (ECB)	12 Mart
Federal Rezerv (FED)	18 Mart
İsviçre Merkez Bankası (SNB)	19 Mart
Japonya Merkez Bankası (BOJ)	19 Mart

BIST Piyasa Verileri	TL	USD
BIST100 Endeksi	114,365	18,631
Piyasa Değeri	1,150,110	187,367
Halka Açık Piyasa Değeri	308,284	50,223
Günlük İşlem Hacmi	18,405	2,998
Ortalama İşlem Hacmi	19,206	3,196
Yabancı Payı		59%

Borsa Performansları	Günlük	Aylık	Yıllık
BIST 100	0.0%	-6.4%	9.6%
ABD - S&P 500	-3.0%	-5.1%	11.9%
Almanya - DAX	-1.9%	-5.8%	11.2%
Gelişen Ülkeler	0.1%	-5.6%	-1.0%
Çin - Shanghai Composite	0.4%	1.6%	2.2%
Japonya - Nikkei	-1.0%	-6.1%	4.0%
Meksika - Wimex	-1.6%	-4.6%	-1.7%
Brezilya - Wibra	-1.2%	-4.1%	14.5%
Rusya - Micex	-3.3%	-4.6%	20.4%
G.Afrika - Wizaf	-0.6%	-4.2%	-2.5%
G.Kore Kospi	-1.2%	-7.5%	-6.9%
Hong Kong - Hang Seng	-0.5%	-4.3%	-7.6%
Hindistan - Sensex	-0.8%	-4.0%	10.3%
Endonezya - Jakarta	-1.4%	-8.3%	-12.3%

BIST - Artan	Fiyat	Değişim
ALGYO	17.66	20.0%
NETAS	14.78	5.2%
ALKIM	48.38	4.9%
KARSN	1.94	4.3%
LOGO	79.00	3.5%

BIST - Azalanlar	Fiyat	Değişim
ECZYT	12.48	-3.3%
MAVI	56.05	-3.1%
THYAO	13.48	-2.7%
KOZAL	82.40	-2.4%
BIMAS	47.12	-2.4%

BIST - İşlem Hacmi	Fiyat	TL mn
THYAO	13.48	3,474
ASELS	29.14	1,442
KARSN	1.94	738
KRDMD	2.82	682
ODAS	2.18	463

Aşağıdaki tabloda, BIST 100, BIST100 dışı ve İkili İşlem başlığı altında hisselerin fiyat hareketleri bazında orta vadeli trend durumları sayısal analiz sonuçlarına göre belirtilmiştir. Destek ve direnç seviyeleri hisselerin volatiliteleri dikkate alınarak istatistiksel metotlara göre belirlenmiştir. BIST100 ve BIST100 dışı hisseler, Borsa İstanbul piyasa yapılanması bazında "Yıldız Pazar 1-2" ve "Ana Pazar 1" den oluşmaktadır. Bir hisse senedinin veya ikili işlemin yükselişe ve düşüğe başlayanlar listesinde yer alması orta vadeli yeni bir trend başlangıcı olarak değerlendirilebilir.

Endeks	Son Durum	Destek 2	Destek 1	Kapanış	Direnç 1	Direnç 2
BIST 100	Düşüş trendi devam etmekte	110,212	113,120	114,365	116,028	118,936
BIST 30 VIOP		131,700	135,200	136,675	138,700	142,100

ORTA VADELİ TREND											
Endeks 100 Yükselişe Başlayanlar						Endeks 100 Düşüğe Başlayanlar					
	Destek 2	Destek 1	Kapanış	Direnç 1	Direnç 2		Destek 2	Destek 1	Kapanış	Direnç 1	Direnç 2
AKGRT	6.41	6.63	6.76	6.85	7.07	ANHYT	7.08	7.28	7.40	7.49	7.69
ALARK	5.92	6.12	6.17	6.33	6.54	CCOLA	42.98	44.02	44.08	45.07	46.11
ALGYO	17.01	17.46	17.66	17.92		ENJSA	7.94	8.08	8.09	8.22	8.36
TCELL	14.09	14.47	14.57	14.86	15.25						
Endeks 100 Dışı Yükselişe Başlayanlar						Endeks 100 Dışı Düşüğe Başlayanlar					
	Destek 2	Destek 1	Kapanış	Direnç 1	Direnç 2		Destek 2	Destek 1	Kapanış	Direnç 1	Direnç 2
DMSAS	3.82	3.94	4.04	4.06	4.19	DOCO	567.98	579.66	582.50	591.34	603.01
GEREL	3.43	3.54	3.65	3.65	3.76	YKGYO	2.73	2.83	2.88	2.94	3.04
PKART	9.40	9.65	9.72	9.90	10.15						
İkili İşlem Yükselişe Başlayanlar						İkili İşlem Düşüğe Başlayanlar					
Birinci Hisse VIOP'ta Al - İkinci Hisse VIOP'ta Sat						Birinci Hisse VIOP'ta Sat - İkinci Hisse VIOP'ta Al					
						SODA-SISE	0.8054	0.8190	0.8325	0.8461	0.8597

Endeks 50 Trend Takibi	Trend	Destek 2	Destek 1	Kapanış	Direnç 1	Direnç 2
BIST 100	Düşüş trendi devam etmekte	110212.10	113120.12	114364.53	116028.15	118936.17
AEFES	Düşüş Devam Ediyor	23.62	24.25	24.40	24.88	25.52
AGHOL	Düşüş Devam Ediyor	16.51	16.97	17.19	17.43	17.89
AKBNK	Düşüş Devam Ediyor	7.12	7.38	7.45	7.64	7.90
ALARK	Yeni Yükseliş Başladı	5.92	6.12	6.17	6.33	6.54
ANACM	Düşüş Devam Ediyor	3.89	4.03	4.04	4.17	4.31
ARCLK	Düşüş Devam Ediyor	18.21	18.89	19.17	19.57	20.25
ASELS	Yükseliş Devam Ediyor	27.78	28.84	29.14	29.89	30.95
BIMAS	Düşüş Devam Ediyor	45.70	46.74	47.12	47.78	48.82
CCOLA	Yeni Düşüş Başladı	42.98	44.02	44.08	45.07	46.11
DOHOL	Düşüş Devam Ediyor	1.80	1.88	1.94	1.95	2.03
EKGYO	Düşüş Devam Ediyor	1.45	1.48	1.51	1.51	1.54
ENJSA	Yeni Düşüş Başladı	7.94	8.08	8.09	8.22	8.36
ENKAI	Düşüş Devam Ediyor	6.15	6.39	6.62	6.64	6.88
EREGL	Düşüş Devam Ediyor	8.16	8.47	8.66	8.78	9.08
FROTO	Yükseliş Devam Ediyor	72.53	75.30	76.90	78.07	80.84
GARAN	Düşüş Devam Ediyor	10.16	10.56	10.66	10.96	11.36
HALKB	Düşüş Devam Ediyor	6.24	6.42	6.58	6.59	6.77
HEKTS	Yükseliş Devam Ediyor	10.15	10.53	10.57	10.91	11.29
IPEKE	Yükseliş Devam Ediyor	9.61	10.01	10.26	10.41	10.81
ISCTR	Düşüş Devam Ediyor	5.97	6.21	6.22	6.45	6.68
ISFIN	Düşüş Devam Ediyor	3.48	3.61	3.67	3.73	3.85
KCHOL	Düşüş Devam Ediyor	17.92	18.57	18.73	19.22	19.87
KORDS	Yükseliş Devam Ediyor	13.81	14.30	14.62	14.79	15.28
KOZAA	Yükseliş Devam Ediyor	11.81	12.25	12.56	12.69	13.14
KOZAL	Yükseliş Devam Ediyor	79.48	81.92	82.40	84.37	86.82
KRDMD	Düşüş Devam Ediyor	2.61	2.72	2.82	2.82	2.93
MGROS	Düşüş Devam Ediyor	22.81	23.56	24.10	24.32	25.08
PETKM	Düşüş Devam Ediyor	3.67	3.82	3.91	3.96	4.11
PGSUS	Düşüş Devam Ediyor	61.97	63.74	65.25	65.51	67.28
SAHOL	Düşüş Devam Ediyor	8.93	9.21	9.25	9.49	9.78
SASA	Yükseliş Devam Ediyor	9.23	9.55	9.84	9.87	10.19
SISE	Düşüş Devam Ediyor	4.84	5.03	5.17	5.22	5.40
SKBNK	Düşüş Devam Ediyor	1.18	1.22	1.23	1.26	1.31
SODA	Düşüş Devam Ediyor	5.94	6.09	6.21	6.24	6.39
TAVHL	Düşüş Devam Ediyor	22.75	23.36	23.60	23.97	24.58
TCELL	Yeni Yükseliş Başladı	14.09	14.47	14.57	14.86	15.25
THYAO	Düşüş Devam Ediyor	12.41	12.97	13.48	13.53	14.09
TKFEN	Düşüş Devam Ediyor	15.99	16.41	16.73	16.83	17.25
TOASO	Düşüş Devam Ediyor	25.64	26.59	26.68	27.54	28.50
TRKCM	Düşüş Devam Ediyor	3.56	3.67	3.69	3.78	3.90
TSKB	Düşüş Devam Ediyor	1.19	1.23	1.26	1.28	1.33
TTKOM	Yükseliş Devam Ediyor	8.09	8.25	8.37	8.42	8.58
TTRAK	Yükseliş Devam Ediyor	60.01	61.45	62.40	62.89	64.33
TUPRS	Düşüş Devam Ediyor	102.37	106.39	109.30	110.42	114.45
ULKER	Düşüş Devam Ediyor	21.10	21.76	22.16	22.43	23.09
VAKBN	Düşüş Devam Ediyor	5.51	5.67	5.81	5.82	5.98
VESTL	Yükseliş Devam Ediyor	14.94	15.56	15.88	16.19	16.82
YATAS	Düşüş Devam Ediyor	7.74	8.03	8.29	8.33	8.63
YKBNK	Düşüş Devam Ediyor	2.43	2.53	2.56	2.63	2.73
ZOREN	Düşüş Devam Ediyor	1.46	1.50	1.52	1.55	1.60



Genel Müdürlük

Levent Mah. Levent Cad. No: 45 P.K. 34330 Beşiktaş / İSTANBUL

+90 212 370 22 22

www.alanyatirim.com.tr

Ankara İrtibat Bürosu

Anafartalar C. Papatya S. No: 2/6-8 Ulus / ANKARA

+90 312 312 69 80

İzmir İrtibat Bürosu

Akdeniz M. Cumhuriyet Bulvarı Çırpıcı İş Merkezi No: 77/402 Konak / İZMİR

+90 232 445 64 66

arastirma@alanyatirim.com.tr

Yasal Uyarı: Bu dokümanda yer alan her türlü bilgi, değerlendirme ve yorum güvenilir olduğu düşünülen Alan Yatırım A.Ş. tarafından burada sunulan bilgilerin doğruluğu ve bütünlüğü konusunda makul özen gösterilmiş olmakla beraber, olabilecek hatalar ve eksikliklerden sorumlu değildir. Burada yer alan fiyatlar, veriler ve bilgilerin tam ve doğru olduğu garanti edilemez, içerik haber verilmeksizin değiştirilebilir. Burada yer alan yorum ve tavsiyeler, yorum ve tavsiyede bulunanların kişisel görüşlerine dayanmaktadır. Herhangi bir yatırım aracının alım – satım önerisi ya da getiri vaadi olarak yorumlanmamalıdır. Bu belgede yer alan yatırımla ilgili bilgiler, yorumlar ve tavsiyeler yatırım danışmanlığı kapsamında değildir. Yatırım danışmanlığı hizmeti, yetkili kuruluşlar tarafından kişilerin risk ve getiri tercihleri dikkate alınarak kişiye özel sunulmaktadır. Burada yer alan yorum ve tavsiyeler ise genel niteliktedir. Burada yer alan görüşler, yatırımcının mali durumuna veya risk ve getiri tercihlerine uygun olmayabilir. Bu nedenle, sadece burada yer alan bilgilere dayanarak yatırım kararı verilmesi beklentilere uygun sonuçlar doğurmayabilir. Burada yer alan bilgi, değerlendirme, yorum ve istatistiki şekil ve değerlendirmelerin kullanımı sonucunda ortaya çıkacak doğrudan ve / veya dolaylı zararlardan Alan Yatırım A.Ş. sorumlu olmayacaktır. Tüm hakları saklıdır.