

BIST 100	-1.26%	USDTRY	0.55%	EURTRY	2.21%	EURUSD	-1.64%	XAUUSD	1.24%	GLDGR	0.69%	BRENT	-3.31%	S&P 500	3.28%
86,778	▼	6.3971	▲	7.0371	▲	1.0998	▼	1,530.45	▲	314.43	▲	28.37	▼	2,496	▲

**PİYASA GÜNDEMİ**

- Koronavirüs (Kovid-19) Salgını
- İdlib Eksenindeki Gelişmeler
- Rusya-Suudi Arabistan Petrol Restleşmesi

**EKONOMİK TAKVİM**

- **13.00 EUR** Euro Bölgesi TÜFE
- **13.00 EUR** Euro Bölgesi Ticaret Dengesi
- **15.30 USD** ABD İnşaat İzinleri
- **17.30 USD** Ham Petrol Stokları

**PİYASALARIN YÖNÜ**

BIST100...Küresel piyasaların hemen hemen tümünde koronavirüs salgını kaynaklı satış baskısı devam ediyor. Dün güne hafif artıda başlayan endeks gelen tepki satışlarının da etkisiyle 81,936 seviyelerine kadar geriledi. Öğleden sonra Merkez Bankası olağanüstü toplantısının sonrasında politika faizinde 100 baz puan indirime gitti. Banka hisseleri öncülüğünde toparlanan endeks 85,000 seviyelerinde dengelenmeye çabaladı. Yeni işlem gününde koronavirüs salgını kaynaklı haber akışı gündemde kalmaya devam edecek. Bugün koronavirüsle mücadele toplantısı saat 14.00'te Çankaya Köşkünde gerçekleştirilecek. Piyasalar Merkez Bankalarından ve hükümetlerden gelen destek açıklamalarına odaklanacak. ABD ve Asya vadeli endekslerde kısmi toparlanma endeksin güne hafif artıda başlamasına destek sağlayabilir.

USDTRY...TCMB 19 Mart'ta gerçekleştirmesi gereken toplantıyı iptal edip olağanüstü toplandı. Politika faizi olarak kabul edilen 1 hafta vadeli repo faiz oranını %10.75'ten %9.75'e çekti. Koronavirüs salgınının finansal piyasalar üzerindeki negatif etkilerini takip eden Merkez Bankası likidite desteğine yönelik olarak ek tedbirler alacağını, finansal istikrarı sağlama yönelik adımlar atılmaya devam edeceğini belirtti. Daha önce getirilen kredi koşulunu sağlayan bankalar için Yabancı Para Zorunlu karşılık oranlarını 500 baz puan azalttı, 1 aydan 6 aya kadar vadeli swap ihaleleri düzenleneceğini açıkladı. Dolar TL kuru Merkez Bankası'nın hamleleri sonrasında 6.49 seviyelerinden 6.38 seviyelerine geri çekildi.

EURTRY...Euro global bazda değer kaybederken, TL Euro karşısında önceki günkü kayıplarının bir kısmını geri aldı. 7.20-7.10 bandında dalgalanan Euro TL kuru yeni işlem gününün ilk saatlerinde 7.10 seviyelerinde işlem görüyor.

EURUSD...Euro bölgesinde koronavirüs salgını paniğinin yayılması ve dolara kaçışla birlikte parite 1.10 seviyesinin altına sarktı. Koronavirüs salgını kaynaklı haber akışında liderlerden gelen mesajlar takip edilmeye devam ediyor. Fransa bütçe planlarının yenileneceğini ve piyasalardaki endişenin şirketlere zarar vermesini önlemek adına devletin müdahale edileceğini açıkladı. Euro hükümetlerden gelen teşvik açıklamalarıyla toparlanma eğilimindeyken yükselişi sınırlı oldu. Dolar karşısındaki kayıplarını geri almakta zorlanıyor.

XAUUSD...Merkez Bankaları ellerindeki altını dolar likiditasyonun sağlamak için satmaya devam ederken, altın fiyatları dalgalanmaya devam ediyor. Aralıksız olarak 5 gündür gerileyen altının ons fiyatı dün 1550 \$ seviyelerine yükseldikten sonra 1514 \$ seviyelerine kadar geriledi.

GLDGR...Dolar TL kurundaki hareketlilik ve altının ons fiyatındaki oynaklık sebebiyle gram altın fiyatları oldukça geniş bir bantta işlem görüyor. Yeni işlem gününü ilk saatlerinde gram altın 313 TL seviyelerinden alıcı buluyor.

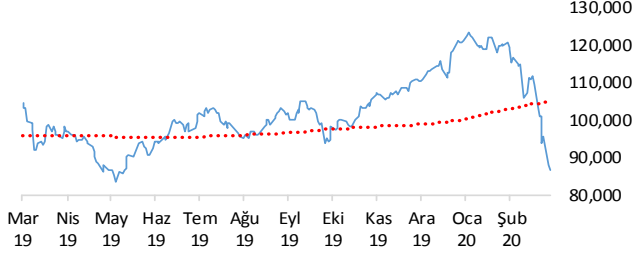
BRENT...OPEC toplantısı sonrasında petrol üretim kısıntıları konusunda Rusya ile anlaşmazlığa düşen Suudi Arabistan petrol ihracatını rekor seviyeye çıkarma kararı aldı. Mayıs ayından itibaren günlük üretimi 10 milyon varile yükseltecek. Suudi Arabistan petrol fiyatlarını Rusya'nın dayanamayacağı seviyeye kadar çekme konusundaki kararlılığını koruyor. Küresel piyasaları sarsan koronavirüs paniği nedeniyle petrol fiyatları zaten satış baskısı altındayken üretimdeki artışın petrol fiyatları üzerinde aşağı yönlü baskı kurması beklenebilir. Brent petrolün varil fiyatı yeni işlem gününün ilk saatlerinde 28 \$ seviyelerinde işlem görüyor.

S&P500...ABD endeksleri dün toparlanma emareleri gösterirken, Trump yönetimi teşvik ve tedbir paketi açıkladı. ABD hisse senedi piyasalarında yüksek volatilité görülüyor. Dün bir önceki günkü kayıplarının bir kısmını geri alan endeks sabah saatlerinde vadeli işlemlerde alt banda kadar geriledi.

Teknik Analiz

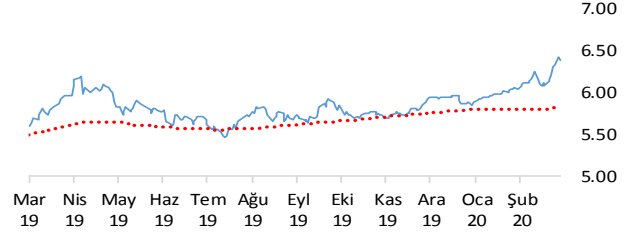
BIST

BIST100 endeksi günü 1.26% değer kaybı ile tamamladı. Teknik olarak BIST100 endeksi orta vadeli düşüş trendi ve kısa vadeli düşüş trendi devam etmektedir. Bununla beraber BIST100 endeksinde kısa vadeli direnç seviyeleri 87,300 ve 90,000'de, destek seviyeleri ise 84,600 ve 82,400'de bulunmaktadır.



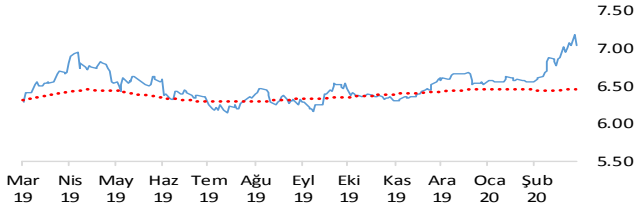
USDTRY

Dolar, Türk Lirası karşısında günü 0.55% değer kaybı ile tamamladı. Teknik olarak Dolar, Türk Lirası karşısında orta vadeli yükseliş trendi ve kısa vadeli yükseliş trendi devam etmektedir. Bununla beraber USDTRY paritesinde kısa vadeli direnç seviyeleri 6.4400 ve 6.4900'de, destek seviyeleri ise 6.3900 ve 6.3400'de bulunmaktadır.



EURTRY

Euro, Türk Lirası karşısında günü 2.21% değer kaybı ile tamamladı. Teknik olarak Euro, Türk Lirası karşısında orta vadeli yükseliş trendi sürmekle birlikte kısa vadeli 7.0772'deki önemli desteğini aşağı yönlü kırdı. Bununla beraber EURTRY paritesinde kısa vadeli direnç seviyeleri 7.0500 ve 7.1300'de, destek seviyeleri ise 6.9700 ve 6.9000'de bulunmaktadır.



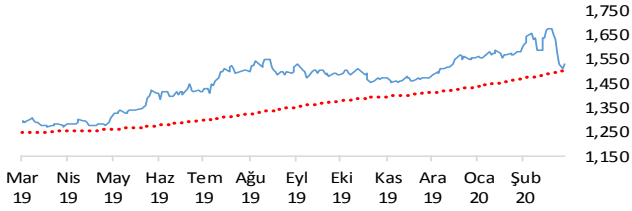
EURUSD

Euro, Dolar karşısında günü 1.64% değer kaybı ile tamamladı. Teknik olarak Euro, Dolar karşısında orta vadeli 1.1091'deki önemli desteğini aşağı yönlü kırarken kısa vadeli düşüş trendi devam etmektedir. Bununla beraber EURUSD paritesinde kısa vadeli direnç seviyeleri 1.1010 ve 1.1110'de, destek seviyeleri ise 1.0920 ve 1.0840'de bulunmaktadır.



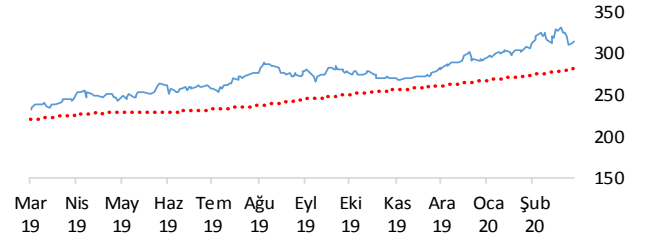
XAUUSD

Altının ons cinsi, günü 1.24% değer kazancı ile tamamladı. Teknik olarak Altının ons cinsi, orta vadeli düşüş trendi ve kısa vadeli düşüş trendi içinde bulunmaktadır. Bununla beraber Ons altında kısa vadeli direnç seviyeleri 1,553.00 ve 1,581.00'de, destek seviyeleri ise 1,526.00 ve 1,500.00'de bulunmaktadır.



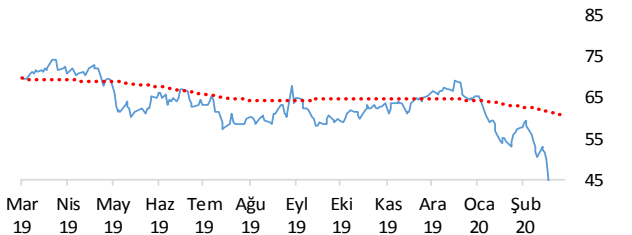
GLDGR

Altın gram cinsi, günü 0.69% değer kazancı ile tamamladı. Teknik olarak Altın gram cinsi, orta vadeli düşüş trendi ve kısa vadeli düşüş trendi içinde bulunmaktadır. Bununla beraber Gram altında kısa vadeli direnç seviyeleri 314.00 ve 319.00'de, destek seviyeleri ise 310.00 ve 305.00'de bulunmaktadır.



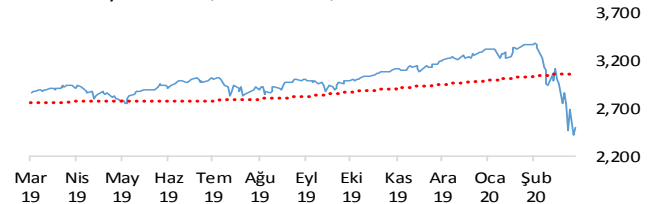
BRENT

Brent Petrol günü 3.31% değer kaybı ile tamamladı. Teknik olarak Brent Petrol orta vadeli düşüş trendi ve kısa vadeli düşüş trendi içinde bulunmaktadır. Bununla beraber Brent tipi petrolde kısa vadeli direnç seviyeleri 28.60 ve 31.10'de, destek seviyeleri ise 26.20 ve 24.10'de bulunmaktadır.



S&P 500

S&P500 endeksi günü 3.28% değer kazancı ile tamamladı. Teknik olarak S&P500 endeksi orta vadeli düşüş trendi ve kısa vadeli düşüş trendi içinde bulunmaktadır. Bununla beraber S&P500 endeksinde kısa vadeli direnç seviyeleri 2,509.00 ve 2,637.00'de, destek seviyeleri ise 2,387.00 ve 2,760.00'de bulunmaktadır.



İstatistikler

Global Makro Veriler	Politika Faizi	Enflasyon	Büyüme
ABD	0.25%	2.30%	2.30%
AB	4.05%	5.20%	6.00%
Japonya	-0.10%	0.70%	-0.70%
Türkiye	9.75%	12.37%	6.00%
Güney Afrika	4.25%	3.72%	3.40%
Brezilya	4.25%	4.01%	1.70%
Rusya	0.75%	2.40%	1.70%
Meksika	7.00%	3.70%	-0.50%
Endonezya	4.75%	2.98%	4.97%
Hindistan	5.15%	6.58%	4.70%

Pariteler	Günlük	Aylık	Yıllık
EURUSD	0.4%	1.9%	-2.6%
USDTRY	0.4%	6.1%	17.5%
EURTRY	0.8%	8.1%	14.3%
USDJPY	-0.5%	-2.5%	-3.9%
GBPUSD	0.5%	-7.1%	-8.6%
USDZAR	0.2%	11.6%	15.3%
USDRUB	-0.4%	18.3%	16.7%
USDBRL	0.1%	16.8%	32.2%
USDIDR	1.4%	11.2%	7.3%
USDMXN	0.1%	23.9%	20.6%
USDINR	0.2%	3.5%	8.1%
USDARS	0.0%	2.8%	57.7%
USDCNY	0.1%	0.4%	4.5%
USDKRW	-0.1%	4.6%	9.4%

Emtia - Uluslararası Piyasalar	Günlük	Aylık	Yıllık
Brent Petrol	0.7%	-50.2%	-57.7%
Altın Ons	-0.3%	-3.7%	17.1%
Doğalgaz	-2.0%	-6.6%	-39.3%
Gümüş	0.4%	-28.5%	-17.4%
Alüminyum	-0.4%	-5.9%	-13.5%
Buğday	-0.2%	-7.9%	9.1%
Şeker	-2.2%	-25.4%	-15.5%
Kakao	-0.6%	-19.8%	5.5%
Kahve	-1.1%	-7.7%	6.1%
Pamuk	0.7%	-14.8%	-22.6%

Yaklaşan Merkez Bankası Toplantı Tarihleri	Tarih
Brezilya Merkez Bankası (BCB)	18 Mart
İsviçre Merkez Bankası (SNB)	19 Mart
Japonya Merkez Bankası (BOJ)	19 Mart
Rusya Federasyonu Merkez Bankası (CBR)	20 Mart
Hindistan Merkez Bankası (RBI)	3 Nisan
Avustralya Merkez Bankası (RBA)	7 Nisan

BIST Piyasa Verileri	TL	USD
BIST100 Endeksi	86,778	13,638
Piyasa Değeri	836,188	131,422
Halka Açık Piyasa Değeri	228,771	35,955
Günlük İşlem Hacmi	10,771	1,693
Ortalama İşlem Hacmi	14,729	2,403
Yabancı Payı		61%

Borsa Performansları	Günlük	Aylık	Yıllık
BIST 100	0.0%	-27.8%	-17.0%
ABD - S&P 500	6.0%	-25.2%	-10.7%
Almanya - DAX	2.3%	-35.0%	-23.3%
Gelişen Ülkeler	-0.8%	-25.3%	-22.7%
Çin - Shanghai Composite	0.3%	-4.4%	-9.9%
Japonya - Nikkei	0.5%	-27.8%	-20.8%
Meksika - Windex	-3.5%	-18.1%	-13.1%
Brezilya - Wibra	4.9%	-34.4%	-26.1%
Rusya - Micex	-1.9%	-28.2%	-10.4%
G.Afrika - Windex	1.9%	-28.3%	-26.8%
G.Kore Kospi	-0.4%	-25.8%	-23.6%
Hong Kong - Hang Seng	-0.9%	-17.2%	-21.6%
Hindistan - Sensex	-1.7%	-27.2%	-21.1%
Endonezya - Jakarta	-1.2%	-25.0%	-32.4%

BIST - Artan	Fiyat	Değişim
ISFIN	2.41	9.1%
KARTN	290.00	6.3%
TSKB	0.93	5.7%
VAKBN	4.65	4.5%
TCELL	12.56	4.2%

BIST - Azalanlar	Fiyat	Değişim
DOAS	6.12	-10.0%
FROTO	50.85	-10.0%
DEVA	7.76	-10.0%
ECZYT	7.95	-10.0%
PGSUS	31.64	-10.0%

BIST - İşlem Hacmi	Fiyat	TL mn
ASELS	21.98	1,379
THYAO	7.98	1,088
GARAN	8.39	857
YKBNK	2.05	399
AKBNK	6.09	364

Aşağıdaki tabloda, BIST 100, BIST100 dışı ve İkili İşlem başlığı altında hisselerin fiyat hareketleri bazında orta vadeli trend durumları sayısal analiz sonuçlarına göre belirtilmiştir. Destek ve direnç seviyeleri hisselerin volatiliteleri dikkate alınarak istatistiksel metotlara göre belirlenmiştir. BIST100 ve BIST100 dışı hisseler, Borsa İstanbul piyasa yapılanması bazında "Yıldız Pazar 1-2" ve "Ana Pazar 1" den oluşmaktadır. Bir hisse senedinin veya ikili işlemin yükselişe ve düşüşe başlayanlar listesinde yer alması orta vadeli yeni bir trend başlangıcı olarak değerlendirilebilir.

Endeks	Son Durum	Destek 2	Destek 1	Kapanış	Direnç 1	Direnç 2
BIST 100	Düşüş trendi devam etmekte	83,170	85,490	86,778	87,810	90,130
BIST 30 VIOP		117,300	120,600	122,375	123,800	127,100

ORTA VADELİ TREND											
Endeks 100 Yükselişe Başlayanlar						Endeks 100 Düşüşe Başlayanlar					
Destek 2	Destek 1	Kapanış	Direnç 1	Direnç 2	Destek 2	Destek 1	Kapanış	Direnç 1	Direnç 2	Destek 2	Destek 1
					BIMAS	44.39	45.45	45.58	46.52	47.58	
Endeks 100 Dışı Yükselişe Başlayanlar						Endeks 100 Dışı Düşüşe Başlayanlar					
Destek 2	Destek 1	Kapanış	Direnç 1	Direnç 2	Destek 2	Destek 1	Kapanış	Direnç 1	Direnç 2	Destek 2	Destek 1
					SELEC		5.95	5.96	6.09	6.24	
İkili İşlem Yükselişe Başlayanlar						İkili İşlem Düşüşe Başlayanlar					
Destek 2	Destek 1	Kapanış	Direnç 1	Direnç 2	Destek 2	Destek 1	Kapanış	Direnç 1	Direnç 2	Destek 2	Destek 1
Birinci Hisse VIOP'ta Al - İkinci Hisse VIOP'ta Sat						Birinci Hisse VIOP'ta Sat - İkinci Hisse VIOP'ta Al					
					DOHOL-XU030 SODA-XU030						

Endeks 50 Trend Takibi	Trend	Destek 2	Destek 1	Kapanış	Direnç 1	Direnç 2
BIST 100	Düşüş trendi devam etmekte	83170.00	85489.95	86777.69	87809.90	90129.85
AEFES	Düşüş Devam Ediyor	16.35	16.83	16.90	17.31	17.78
AGHOL	Düşüş Devam Ediyor	10.96	11.30	11.45	11.63	11.97
AKBNK	Düşüş Devam Ediyor	5.66	5.88	6.09	6.09	6.31
ALARK	Düşüş Devam Ediyor	3.53	3.67	3.76	3.80	3.94
ANACM	Düşüş Devam Ediyor	2.24	2.33	2.42	2.43	2.52
ARCLK	Düşüş Devam Ediyor	13.44	13.97	14.20	14.49	15.01
ASELS	Düşüş Devam Ediyor	20.48	21.36	21.98	22.24	23.12
BIMAS	Yeni Düşüş Başladı	44.39	45.45	45.58	46.52	47.58
CCOLA	Düşüş Devam Ediyor	32.96	33.83	34.00	34.70	35.57
DOHOL	Düşüş Devam Ediyor	1.17	1.22	1.27	1.28	1.33
EKGYO	Düşüş Devam Ediyor	1.08	1.10	1.11	1.13	1.15
ENJSA	Düşüş Devam Ediyor	6.77	6.90	6.94	7.03	7.15
ENKAI	Düşüş Devam Ediyor	5.34	5.55	5.68	5.77	5.98
EREGL	Düşüş Devam Ediyor	7.00	7.27	7.40	7.54	7.82
FROTO	Düşüş Devam Ediyor	#YOK	49.14	50.85	51.26	53.39
GARAN	Düşüş Devam Ediyor	7.76	8.08	8.39	8.40	8.72
HALKB	Düşüş Devam Ediyor	4.97	5.11	5.15	5.24	5.38
HEKTS	Düşüş Devam Ediyor	7.88	8.19	8.20	8.50	8.80
IPEKE	Düşüş Devam Ediyor	5.58	5.85	6.00	6.12	6.38
ISCTR	Düşüş Devam Ediyor	4.92	5.11	5.19	5.31	5.50
ISFIN	Düşüş Devam Ediyor	2.30	2.38	2.41	2.46	2.54
KCHOL	Düşüş Devam Ediyor	12.81	13.31	13.66	13.82	14.32
KORDS	Düşüş Devam Ediyor	8.83	9.17	9.37	9.51	9.85
KOZAA	Düşüş Devam Ediyor	7.42	7.73	7.93	8.05	8.36
KOZAL	Düşüş Devam Ediyor	49.49	51.24	52.75	52.99	54.74
KRDMD	Düşüş Devam Ediyor	1.80	1.87	1.90	1.95	2.03
MGROS	Düşüş Devam Ediyor	17.64	18.25	18.65	18.86	19.46
PETKM	Düşüş Devam Ediyor	2.70	2.81	2.83	2.92	3.03
PGSUS	Düşüş Devam Ediyor	#YOK	31.54	31.64	32.52	33.51
SAHOL	Düşüş Devam Ediyor	7.60	7.85	7.91	8.09	8.34
SASA	Düşüş Devam Ediyor	5.13	5.33	5.35	5.53	5.73
SISE	Düşüş Devam Ediyor	3.51	3.65	3.72	3.80	3.94
SKBNK	Düşüş Devam Ediyor	0.79	0.82	0.84	0.85	0.88
SODA	Düşüş Devam Ediyor	4.32	4.43	4.51	4.55	4.66
TAVHL	Düşüş Devam Ediyor	15.59	16.01	16.26	16.43	16.85
TCELL	Düşüş Devam Ediyor	12.11	12.45	12.56	12.79	13.14
THYAO	Düşüş Devam Ediyor	7.34	7.69	7.98	8.04	8.39
TKFEN	Düşüş Devam Ediyor	11.72	12.03	12.25	12.34	12.65
TOASO	Düşüş Devam Ediyor	17.09	17.83	18.37	18.58	19.33
TRKCM	Düşüş Devam Ediyor	2.33	2.41	2.42	2.50	2.58
TSKB	Düşüş Devam Ediyor	0.88	0.91	0.93	0.95	0.98
TTKOM	Düşüş Devam Ediyor	5.75	5.87	5.90	6.00	6.12
TTRAK	Düşüş Devam Ediyor	42.71	43.81	44.08	44.92	46.03
TUPRS	Düşüş Devam Ediyor	69.34	72.31	73.05	75.27	78.23
ULKER	Düşüş Devam Ediyor	16.72	17.28	17.48	17.85	18.41
VAKBN	Düşüş Devam Ediyor	4.53	4.65	4.65	4.77	4.90
VESTL	Düşüş Devam Ediyor	8.63	9.01	9.18	9.39	9.77
YATAS	Düşüş Devam Ediyor	4.78	4.98	5.11	5.18	5.38
YKBNK	Düşüş Devam Ediyor	1.89	1.97	2.05	2.05	2.14
ZOREN	Düşüş Devam Ediyor	0.93	0.96	0.97	1.00	1.03



Genel Müdürlük

Levent Mah. Levent Cad. No: 45 P.K. 34330 Beşiktaş / İSTANBUL
+90 212 370 22 22
www.alanyatirim.com.tr

Ankara İrtibat Bürosu

Anafartalar C. Papatya S. No: 2/6-8 Ulus / ANKARA
+90 312 312 69 80

İzmir İrtibat Bürosu

Akdeniz M. Cumhuriyet Bulvarı Çırpıcı İş Merkezi No: 77/402 Konak / İZMİR
+90 232 445 64 66

arastirma@alanyatirim.com.tr

Yasal Uyarı: Bu dokümanda yer alan her türlü bilgi, değerlendirme ve yorum güvenilir olduğu düşünülen Alan Yatırım A.Ş. tarafından burada sunulan bilgilerin doğruluğu ve bütünlüğü konusunda makul özen gösterilmiş olmakla beraber, olabilecek hatalar ve eksikliklerden sorumlu değildir. Burada yer alan fiyatlar, veriler ve bilgilerin tam ve doğru olduğu garanti edilemez, içerik haber verilmeksizin değiştirilebilir. Burada yer alan yorum ve tavsiyeler, yorum ve tavsiyede bulunanların kişisel görüşlerine dayanmaktadır. Herhangi bir yatırım aracının alım – satım önerisi ya da getiri vaadi olarak yorumlanmamalıdır. Bu belgede yer alan yatırımla ilgili bilgiler, yorumlar ve tavsiyeler yatırım danışmanlığı kapsamında değildir. Yatırım danışmanlığı hizmeti, yetkili kuruluşlar tarafından kişilerin risk ve getiri tercihleri dikkate alınarak kişiye özel sunulmaktadır. Burada yer alan yorum ve tavsiyeler ise genel niteliktedir. Burada yer alan görüşler, yatırımcının mali durumuna veya risk ve getiri tercihlerine uygun olmayabilir. Bu nedenle, sadece burada yer alan bilgilere dayanarak yatırım kararı verilmesi beklentilere uygun sonuçlar doğurmayabilir. Burada yer alan bilgi, değerlendirme, yorum ve istatistiki şekil ve değerlendirmelerin kullanımı sonucunda ortaya çıkacak doğrudan ve / veya dolaylı zararlardan Alan Yatırım A.Ş. sorumlu olmayacaktır. Tüm hakları saklıdır.