

BIST 100 1.39%	USDTRY 0.06%	EURTRY -0.12%	EURUSD 0.26%	XAUUSD 0.28%	GLDGR 0.27%	BRENT -1.97%	S&P 500 0.11%
106,846 ▲	5.7396 ▲	6.3582 ▼	1.1050 ▲	1,471.72 ▲	271.59 ▲	62.32 ▼	3,122 ▲

**PİYASA GÜNDEMİ**

- ABD-Türkiye ilişkileri
- ABD-Çin Ticaret Görüşmeleri
- Hong Kong ve İran Protestoları
- Brexit Süreci ve İngiltere Genel Seçimleri

**EKONOMİK TAKVİM**

- 12.00 EUR Euro Bölgesi Cari Denge
- 16.30 USD ABD İnşaat İzinleri
- 16.30 USD ABD Konut Başlangıçları
- 16.55 USD FED Kırmızı Kitap

**PİYASALARIN YÖNÜ**

BIST100... Endeks Son 20 Ayın Zirvesine Yükseldi... Geçen hafta yakaladığı yükseliş trendini devam ettiren BIST100 endeksi haftanın ilk işlem gününü yüzde 1.39 değer kazancıyla 106,846 puandan tamamladı. ABD ve Çin ticaret anlaşmasına yönelik olarak taraflardan gelen yapıcı mesajlar global ve yurt içi risk iştahını artırırken, endeks banka ve holding hisseleri öncülüğünde yükseldi. Türkiye'nin diplomatik ilişkilerindeki normalleşme süreci ise hisse senedi piyasası açısından pozitif görünüm sergilemekte. Bugün yurt içi ve yurt dışında önemli bir veri akışı bulunmazken, ABD ile Çin arasındaki ticaret görüşmelerine yönelik gelişmeler ve taraflardan gelecek açıklamalar takip edilmeye devam edecek.

USDTRY... TL Varlıklar Değer Kazandı... TL varlıklar haftaya yükselişle başladı. ABD Çin arasında yürütülen ticaret görüşmelerinin küresel risk iştahını artırması gelişen piyasa ülkelerine yönelik fon akımına destek sağlıyor. TL Güney Kore Won'u ile birlikte en çok değer kazanan gelişen ülke para birimi oldu. Bugün yurt içi piyasalarda kur açısından önemli bir ekonomik veri açıklanmayacakken, ABD-Çin ticaret savaşına ilişkin haber akışı takip edilecek.

EURTRY... Kur Dar Bir Bant İçerisinde Dalgalanıyor... Ülke risk primindeki azalmaya bağlı olarak TL varlıklardaki yükseliş devam etti. Küresel ve yurt içi risk iştahındaki artışın etkisinde Euro TL kuru 6.33 seviyelerine geriledi.

EURUSD... Euro Güçlenmeye Devam Etti... İngiltere seçimlerine yönelik belirsizliğin azalması ve Başbakan Boris Johnson'ın Muhafazakâr Parti adaylarının anlaşmalı Brexit konusunda taahhüt verdiğini söylemesi ile birlikte Euro Dolar karşısındaki kayıplarının bir kısmını telafi etti. Almanya'da istihdamda son 29 yılın en yüksek istihdam seviyesine ulaşılması iş piyasasındaki güçlenmeyi gözler önüne serdi. ABD Başkanı Donald Trump ve FED Başkanı Powell Beyaz Saray'da bir görüşme gerçekleştirdi. Ekonomi, büyüme ve istihdam meselelerinin ele alındığı görüşmede Trump yüksek faiz konusunda Powell'ı protesto ettiğini açıkladı. Powell'ın ise faiz patikasını tamamen ekonomik verilere dayalı bir şekilde süreceğini belirttiği ifade edildi. Son 2 haftanın en yüksek seviyelerini test eden paritede ABD-Çin ticaret görüşmelerine yönelik gelişmeler takip edilmeye devam edecek.

XAUUSD... Ticaret Anlaşmasına Yönelik Gelişmeler İzleniyor... Haftanın ilk işlem gününe değer kaybederek başlayan ons altın, ABD piyasalarının açılmasıyla birlikte tekrardan 1470 \$ seviyelerine yükseldi. Çinli yetkililerin yapıcı görüşmeler konusunda karamsar olduğu haberi ons altın fiyatının yükselişinde tetikleyici oldu. Dün ABD Başkanı Trump ve FED Başkanı Powell Beyaz Saray'da bir görüşme gerçekleştirdi. Samimi bir görüşme gerçekleştirdiklerini aktaran Trump, ekonomi, büyüme ve istihdam meselelerini ele aldıklarını duyurdu. ABD-Çin ticaret görüşmelerine yönelik iyimser hava ve altına dayalı ETF'lerdeki düşüş altın fiyatlarını aşağı yönlü baskılıyor.

GLDGR... Gram Altın 270 TL Seviyesinin Üzerinde... Ons altın fiyatının yükselişe geçmesi ve TL'deki yatay seyirle birlikte gram altın fiyatları 271 TL seviyelerinden işlem görüyor.

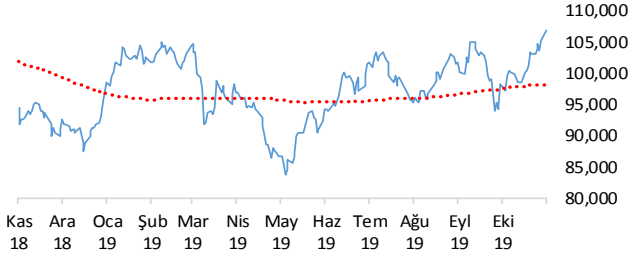
BRENT...Ticaret Anlaşmasına Yönelik Haber Akışı Takip Ediliyor. Geçtiğimiz hafta ABD ve Çin arasında imzalanması beklenen ticaret anlaşmasında sona gelindiğine dair haberler piyasada petrol talebinde artış beklentilerini beslerken, brent petrolün varil fiyatı 63 \$ seviyelerine yükselmışti. Çinli yetkililerin yaptığı açıklamalarla Brent petrol fiyatları yeniden 62 \$ seviyelerine geriledi. Petrol fiyatları arz-talep dengesine olan hassasiyetini sürdürüyor.

S&P500...Hisseler Ticaret İyimserliğiyle Rekora Uzandı... Çinli yetkililerin Trump'ın tarifeleri geri çekme konusundaki tutumu nedeniyle anlaşma konusunda karamsar olmaları S&P 500 endeksinin yükseliş ivmesini engelleyemedi. Endeks geçen haftaki hikayesine kaldığı yerden devam ederek haftanın ilk işlem gününü yüzde 0.05 yükselişle 3,122 puandan tamamladı.

Teknik Analiz

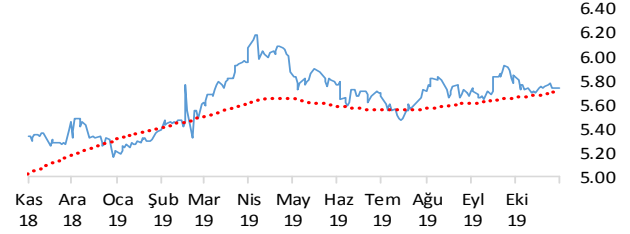
BIST

BIST100 endeksi günü 1.39% değer kazancı ile tamamladı. Teknik olarak BIST100 endeksi orta vadeli yükseliş trendi ve kısa vadeli yükseliş trendi devam etmektedir. Bununla beraber BIST100 endeksinde kısa vadeli direnç seviyeleri 107,400 ve 108,500'de, destek seviyeleri ise 106,300 ve 105,800'de bulunmaktadır.



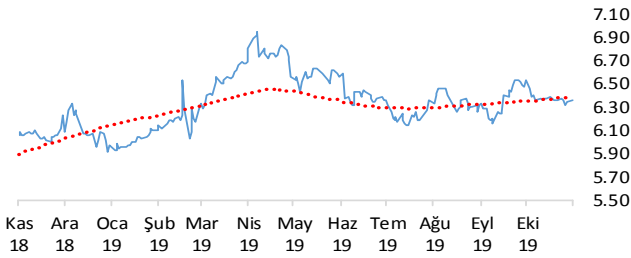
USDTRY

Dolar, Türk Lirası karşısında günü 0.06% değer kaybı ile tamamladı. Teknik olarak Dolar, Türk Lirası karşısında orta vadeli düşüş trendi ve kısa vadeli düşüş trendi devam etmektedir. Bununla beraber USDTRY paritesinde kısa vadeli direnç seviyeleri 5.7600 ve 5.7900'de, destek seviyeleri ise 5.7300 ve 5.7000'de bulunmaktadır.



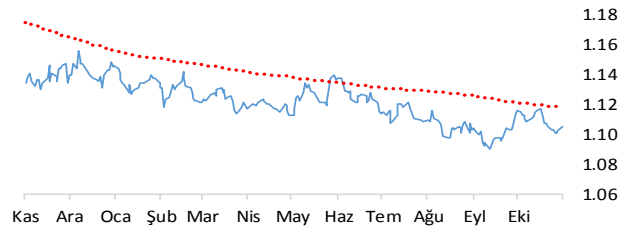
EURTRY

Euro, Türk Lirası karşısında günü 0.12% değer kazancı ile tamamladı. Teknik olarak Euro, Türk Lirası karşısında orta vadeli düşüş trendi ve kısa vadeli yükseliş trendi devam etmektedir. Bununla beraber EURTRY paritesinde kısa vadeli direnç seviyeleri 6.3800 ve 6.4100'de, destek seviyeleri ise 6.3500 ve 6.3200'de bulunmaktadır.



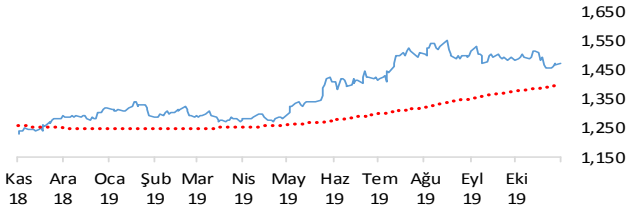
EURUSD

Euro, Dolar karşısında günü 0.26% değer kazancı ile tamamladı. Teknik olarak Euro, Dolar karşısında orta vadeli düşüş trendi sürmekle birlikte kısa vadeli 1.1023'deki önemli direncini yukarı yönlü kırdı. Bununla beraber EURUSD paritesinde kısa vadeli direnç seviyeleri 1.1070 ve 1.1090'de, destek seviyeleri ise 1.1040 ve 1.1020'de bulunmaktadır.



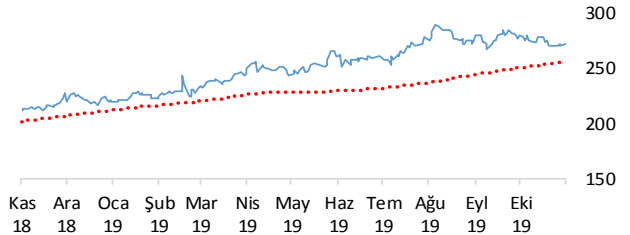
XAUUSD

Altının ons cinsi, günü 0.28% değer kazancı ile tamamladı. Teknik olarak Altının ons cinsi, orta vadeli düşüş trendi ve kısa vadeli yükseliş trendi içinde bulunmaktadır. Bununla beraber Ons altında kısa vadeli direnç seviyeleri 1,473.00 ve 1,484.00'de, destek seviyeleri ise 1,463.00 ve 1,453.00'de bulunmaktadır.



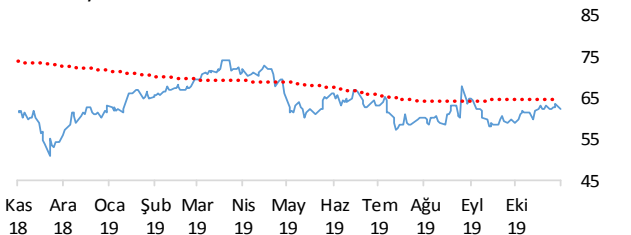
GLDGR

Altın gram cinsi, günü 0.27% değer kazancı ile tamamladı. Teknik olarak Altın gram cinsi, orta vadeli düşüş trendi ve kısa vadeli yükseliş trendi içinde bulunmaktadır. Bununla beraber Gram altında kısa vadeli direnç seviyeleri 273.00 ve 275.00'de, destek seviyeleri ise 271.00 ve 269.00'de bulunmaktadır.



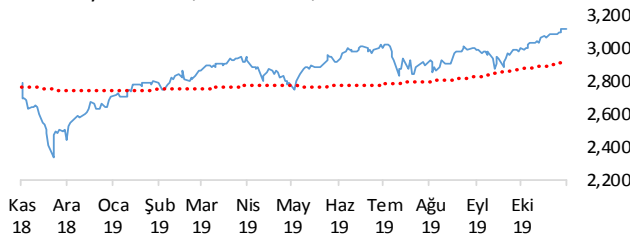
BRENT

Brent Petrol günü 1.97% değer kaybı ile tamamladı. Teknik olarak Brent Petrol orta vadeli yükseliş trendi sürmekle birlikte kısa vadeli 62.93'deki önemli desteğini aşağı yönlü kırdı. Bununla beraber Brent tipi petrolde kısa vadeli direnç seviyeleri 62.70 ve 63.60'de, destek seviyeleri ise 61.90 ve 61.00'de bulunmaktadır.



S&P 500

S&P500 endeksi günü 0.11% değer kazancı ile tamamladı. Teknik olarak S&P500 endeksi orta vadeli yükseliş trendi ve kısa vadeli yükseliş trendi içinde bulunmaktadır. Bununla beraber S&P500 endeksinde kısa vadeli direnç seviyeleri 3,129.00 ve 3,140.00'de, destek seviyeleri ise 3,119.00 ve 2,760.00'de bulunmaktadır.



İstatistikler

Global Makro Veriler	Politika Faizi	Enflasyon	Büyüme
ABD	1.75%	1.80%	2.00%
AB	0.00%	0.70%	1.20%
Japonya	-0.10%	0.20%	1.30%
Türkiye	14.00%	8.55%	-1.50%
Güney Afrika	6.50%	4.10%	0.90%
Brezilya	5.00%	2.54%	1.00%
Rusya	6.50%	3.80%	1.70%
Meksika	7.50%	3.02%	-0.40%
Endonezya	5.00%	3.13%	5.02%
Hindistan	5.15%	4.62%	5.00%

Pariteler	Günlük	Aylık	Yıllık
EURUSD	0.0%	-0.8%	-3.0%
USDTRY	-0.1%	-1.0%	7.6%
EURTRY	-0.1%	-1.8%	4.3%
USDJPY	0.0%	0.2%	-3.7%
GBPUSD	0.0%	0.2%	1.0%
USDZAR	0.0%	0.3%	6.1%
USDRUB	0.1%	0.1%	-3.3%
USDBRL	0.2%	2.6%	12.7%
USDIDR	-0.1%	-0.3%	-3.6%
USDMXN	0.1%	1.2%	-4.0%
USDINR	-0.1%	1.1%	-0.1%
USDARS	0.1%	2.0%	66.1%
USDCNY	0.0%	-0.8%	1.3%
USDKRW	0.1%	-0.9%	4.3%

Emtia - Uluslararası Piyasalar	Günlük	Aylık	Yıllık
Brent Petrol	0.1%	5.1%	-6.8%
Altın Ons	-0.1%	-1.4%	20.3%
Doğalgaz	-0.2%	4.3%	-38.8%
Gümüş	0.0%	-2.9%	18.3%
Alüminyum	-0.1%	1.1%	-9.3%
Buğday	-0.2%	-4.2%	-1.0%
Şeker	0.1%	3.4%	0.4%
Kakao	-0.2%	7.6%	19.7%
Kahve	-0.4%	14.1%	-6.1%
Pamuk	-0.4%	0.8%	-16.1%

Yaklaşan Merkez Bankası Toplantı Tarihleri	Tarih
Avustralya Merkez Bankası (RBA)	3 Aralık
Federal Rezerv (FED)	11 Aralık
Türkiye Cumhuriyet Merkez Bankası (TCMB)	12 Aralık
Avrupa Merkez Bankası (ECB)	12 Aralık
İsviçre Merkez Bankası (SNB)	12 Aralık
İngiltere Merkez Bankası (BOE)	19 Aralık

BIST Piyasa Verileri	TL	USD
BIST100 Endeksi	106,846	18,592
Piyasa Değeri	726,136	126,350
Halka Açık Piyasa Değeri	245,977	42,801
Günlük İşlem Hacmi	10,027	1,745
Ortalama İşlem Hacmi	7,495	1,303
Yabancı Payı		64%

Borsa Performansları	Günlük	Aylık	Yıllık
BIST 100	0.0%	8.6%	14.1%
ABD - S&P 500	0.1%	4.6%	13.9%
Almanya - DAX	-0.3%	4.5%	16.5%
Gelişen Ülkeler	0.3%	2.7%	7.3%
Çin - Shanghai Composite	0.5%	-0.5%	9.1%
Japonya - Nikkei	-0.4%	3.7%	7.6%
Meksika - Windex	0.6%	0.2%	2.6%
Brezilya - Bovespa	-0.3%	1.5%	20.1%
Rusya - Micex	-0.4%	6.2%	23.3%
G.Afrika - Wıfzf	0.5%	0.3%	7.5%
G.Kore Kospi	-0.4%	4.4%	2.8%
Hong Kong - Hang Seng	1.1%	1.0%	3.0%
Hindistan - Sensex	0.3%	2.8%	13.9%
Endonezya - Jakarta	0.0%	-1.1%	1.8%

BIST - Artan	Fiyat	Değişim
TSKB	0.99	6.5%
SISE	4.65	4.3%
THYAO	14.22	3.9%
EKGYO	1.36	3.0%
PGSUS	76.85	2.5%

BIST - Azalanlar	Fiyat	Değişim
DOHOL	1.67	-0.6%
KOZAL	77.00	-0.6%
YKBNK	2.51	0.4%
TUPRS	123.80	0.4%
FROTO	68.25	0.6%

BIST - İşlem Hacmi	Fiyat	TL mn
THYAO	14.22	2,337
GARAN	10.14	651
PETKM	3.71	423
TUPRS	123.80	411
ASELS	19.28	402

Aşağıdaki tabloda, BIST 100 hisselerinin fiyat hareketleri bazında orta vadeli trend durumları sayısal analiz sonuçlarına göre belirtilmiştir. Orta vade tanımı genel olarak ortalama 1 ay vadeyi kapsamaktadır. Destek ve direnç seviyeleri hisselerin volatiliteleri dikkate alınarak **istatistiksel metotlara** göre belirlenmiştir. Fiyat hareketlerine dayalı işlemlerde mümkün olduğunca tablonun sol tarafındaki yükseliş trendinde bulunan hisselerin seçilmesi daha rasyonel tercih olacaktır.

Endeks	Son Durum	Destek 2	Destek 1	Kapanış	Direnç 1	Direnç 2
BIST 100	Yükseliş trendi devam etmekte	102,438	105,080	106,846	107,723	110,366
BIST 30 VIOP		128,000	131,300	133,550	134,600	137,900

ORTA VADELİ TREND

Endeks 100 Yükseliş Başlayanlar						Endeks 100 Düşüş Başlayanlar					
	Destek 2	Destek 1	Kapanış	Direnç 1	Direnç 2		Destek 2	Destek 1	Kapanış	Direnç 1	Direnç 2
ECILC	2.95	3.06	3.10	3.16	3.27						
TATGD	4.60	4.75	4.85	4.89	5.04						
Endeks 100 Dışı Yükseliş Başlayanlar						Endeks 100 Dışı Düşüş Başlayanlar					
	Destek 2	Destek 1	Kapanış	Direnç 1	Direnç 2		Destek 2	Destek 1	Kapanış	Direnç 1	Direnç 2
KLNMA	47.51	49.60	50.95	51.68	53.76	DURDO	9.50	9.95	10.30	10.40	10.86
MIPAZ	2.08	2.17	2.18	2.25	2.34						
TKNSA	2.67	2.74	2.76	2.80	2.87						
Endeks 100 Yükseliş Devam Edenler						Endeks 100 Düşüş Devam Edenler					
	Destek 2	Destek 1	Kapanış	Direnç 1	Direnç 2		Destek 2	Destek 1	Kapanış	Direnç 1	Direnç 2
AEFES	21.11	21.66	21.86	22.22	22.77	BIMAS	44.53	45.52	45.86	46.52	47.52
AFYON	4.20	4.53	4.66	4.86	5.20	DOHOL	1.60	1.66	1.67	1.73	1.79
AKBNK	7.36	7.62	7.76	7.87	8.13	EGEEN	462.76	482.24	483.10	501.73	521.21
AKSA	11.01	11.38	11.58	11.75	12.12	IEYHO	0.40	0.42	0.42	0.44	0.46
AKSEN	3.26	3.32	3.36	3.39	3.45	IHLGM	0.72	0.76	0.78	0.79	0.83
ALARK	4.51	4.68	4.84	4.84	5.01	ITTFH	3.62	3.74	3.82	3.85	3.96
ALGYO	55.57	57.21	58.70	58.85	60.49	KORDS	10.78	11.17	11.55	11.55	11.94
ANACM	3.28	3.40	3.48	3.52	3.64	MAVI	42.37	43.41	44.44	44.45	45.50
ARCLK	19.38	20.06	20.18	20.74	21.42	METRO			1.53	1.63	1.70
ASELS	18.41	19.12	19.28	19.82	20.53	ODAS	1.48	1.52	1.55	1.57	1.61
BERA	3.86	3.99	4.10	4.13	4.26	TUPRS	115.40	119.96	123.80	124.52	129.08
BJKAS	2.15	2.26	2.26	2.37	2.47	VERUS	15.46	15.83	16.10	16.20	16.57
CCOLA	32.96	33.73	33.86	34.50	35.27	YATAS	5.75	5.97	5.99	6.18	6.39
CEMAS	1.10	1.15	1.15	1.20	1.24						
CEMTS	6.89	7.11	7.28	7.33	7.54						
CLEBI	95.74	99.14	99.20	102.53	105.93						
DGKLB	1.12	1.17	1.21	1.22	1.26						
EKGYO	1.32	1.34	1.36	1.37	1.40						
ENJSA	6.97	7.08	7.14	7.19	7.31						
ENKAI	5.55	5.76	5.79	5.98	6.19						
EREGL	7.10	7.36	7.52	7.61	7.87						
FENER	15.88	16.32	16.67	16.76	17.20						
FROTO	65.07	67.47	68.25	69.87	72.27						
GARAN	9.57	9.94	10.14	10.30	10.66						
GENTS	1.65	1.71	1.75	1.76	1.82						
GEREL	2.29	2.37	2.43	2.44	2.51						

Endeks 100 Yükseliş Devam Edenler	Destek 2	Destek 1	Kapanış	Direnç 1	Direnç 2	Endeks 100 Düşüş Devam Edenler	Destek 2	Destek 1	Kapanış	Direnç 1	Direnç 2
GLYHO	3.96	4.11	4.16	4.27	4.43						
GOLTS	13.88	14.37	14.76	14.87	15.36						
GOODY	2.91	3.01	3.07	3.11	3.22						
GOZDE	3.88	4.00	4.02	4.12	4.24						
GSDHO	0.98	1.02	1.05	1.05	1.09						
GSRAY	1.70	1.76	1.76	1.81	1.86						
GUBRF	6.15	6.40	6.65	6.66	6.92						
HALKB	5.61	5.77	5.81	5.92	6.07						
HEKTS	6.62	6.86	6.87	7.10	7.34						
HURGZ	1.21	1.25	1.27								
ICBCT	4.50	4.70	4.79	4.89	5.08						
IHLAS	0.62	0.65	0.66	0.67	0.70						
INDES	7.66	7.83	7.89	8.01	8.18						
IPEKE	6.48	6.75	6.90	7.02	7.29						
ISCTR	6.04	6.27	6.38	6.50	6.73						
ISDMR	6.25	6.45	6.52	6.65	6.86						
ISFIN	2.62	2.71	2.73	2.79	2.88						
ISGYO	1.01	1.03	1.04	1.06	1.09						
KARSN	1.27	1.31	1.33	1.35	1.39						
KARTN	313.59	324.11	326.40	334.62	345.14						
KCHOL	19.68	20.37	20.82	21.07	21.76						
KERVT	2.47	2.59	2.70	2.71	2.83						
KOZAA	9.06	9.40	9.68	9.74	10.08						
KOZAL	73.00	75.27	77.00	77.54	79.81						
KRDMD	2.25	2.34	2.38	2.43	2.52						
MGROS	23.06	23.78	24.34	24.50	25.22						
NETAS	9.59	9.95	10.10	10.32	10.68						
NTHOL	1.80	1.88	1.94	1.96	2.04						
OTKAR	143.65	148.58	152.80	153.51	158.45						
OZGYO	1.16	1.22	1.26	1.27	1.32						
PARSN	12.96	13.50	13.74	14.05	14.60						
PETKM	3.54	3.67	3.71	3.81	3.95						
PGSUS	74.01	75.95	76.85	77.90	79.84						
POLHO	2.57	2.63	2.68	2.69	2.76						
PRKME	2.78	2.90	2.97	3.01	3.13						
SAHOL	8.67	8.93	9.17	9.20	9.47						
SASA	6.17	6.38	6.48	6.59	6.79						
SISE	4.37	4.54	4.65	4.70	4.86						
SODA	5.60	5.74	5.82	5.87	6.01						
SOKM	9.48	9.72	9.77	9.97	10.21						
TAVHL	26.82	27.51	27.70	28.20	28.88						
TCELL	12.86	13.22	13.39	13.57	13.93						
THYAO	13.13	13.68	14.22	14.23	14.78						
TKFEN	17.82	18.27	18.53	18.72	19.17						
TMSN	5.13	5.27	5.40	5.41	5.54						
TOASO	23.44	24.31	24.88	25.19	26.06						
TRKCM	2.99	3.09	3.13	3.18	3.28						
TSKB	0.95	0.98	0.99	1.02	1.05						
TSPOR	1.46	1.51	1.52	1.55	1.59						
TTKOM	6.78	6.92	7.04	7.05	7.19						
TTRAK	45.21	46.30	47.12	47.39	48.47						
ULKER	20.21	20.82	21.10	21.44	22.06						
VAKBN	4.63	4.75	4.82	4.88	5.00						
VESTL	10.48	10.91	10.98	11.33	11.75						
YKBNK	2.40	2.49	2.51	2.59	2.68						
ZOREN	1.28	1.32	1.32	1.35	1.39						



Genel Müdürlük

Levent Mah. Levent Cad. No: 45 P.K. 34330 Beşiktaş / İSTANBUL

+90 212 370 22 22

www.alanyatirim.com.tr

Ankara İrtibat Bürosu

Anafartalar C. Papatya S. No: 2/6-8 Ulus / ANKARA

+90 312 312 69 80

İzmir İrtibat Bürosu

Akdeniz M. Cumhuriyet Bulvarı Çırpıcı İş Merkezi No: 77/402 Konak / İZMİR

+90 232 445 64 66

arastirma@alanyatirim.com.tr

Yasal Uyarı: Bu dokümanda yer alan her türlü bilgi, değerlendirme ve yorum güvenilir olduğu düşünülen Alan Yatırım A.Ş. Araştırma Departmanı tarafından burada sunulan bilgilerin doğruluğu ve bütünlüğü konusunda makul özen gösterilmiş olmakla beraber, olabilecek hatalar ve eksikliklerden sorumlu değildir. Burada yer alan fiyatlar, veriler ve bilgilerin tam ve doğru olduğu garanti edilemez, içerik haber verilmeksizin değiştirilebilir. Burada yer alan yorum ve tavsiyeler, yorum ve tavsiyede bulunanların kişisel görüşlerine dayanmaktadır. Herhangi bir yatırım aracının alım – satım önerisi ya da getiri vaadi olarak yorumlanmamalıdır. Bu belgede yer alan yatırımla ilgili bilgiler, yorumlar ve tavsiyeler yatırım danışmanlığı kapsamında değildir. Yatırım danışmanlığı hizmeti, yetkili kuruluşlar tarafından kişilerin risk ve getiri tercihleri dikkate alınarak kişiye özel sunulmaktadır. Burada yer alan yorum ve tavsiyeler ise genel niteliktedir. Burada yer alan görüşler, yatırımcının mali durumuna veya risk ve getiri tercihlerine uygun olmayabilir. Bu nedenle, sadece burada yer alan bilgilere dayanarak yatırım kararı verilmesi beklentilere uygun sonuçlar doğurmayabilir. Burada yer alan bilgi, değerlendirme, yorum ve istatistiki şekil ve değerlendirmelerin kullanımı sonucunda ortaya çıkacak doğrudan ve / veya dolaylı zararlardan Alan Yatırım A.Ş. sorumlu olmayacaktır. Tüm hakları saklıdır.