

BIST 100	0.72%	USDTRY	0.01%	EURTRY	0.35%	EURUSD	-0.31%	XAUUSD	0.57%	GLDGR	0.58%	BRENT	-0.40%	S&P 500	-1.12%
119,339	▲	6.8597	▲	7.7365	▲	1.1274	▼	1,795.23	▲	395.88	▲	42.95	▼	3,137	▼

**PİYASA GÜNDEMİ**

- Covid-19 Salgını Kaynaklı Gelişmeler
- Libya Eksenindeki Jeopolitik Gelişmeler
- Türkiye – Fransa Gerginliği
- AB ve İngiltere Brexit Görüşmeleri
- AB Kurtarma ve Teşvik Paketi

**EKONOMİK TAKVİM**

- **11.45 EUR** ECB De Guindos'un Konuşması
- **12.00 EUR** Avrupa Birliği Ekonomi Öngörülleri
- **17.30 USD** Ham Petrol Stokları
- **17.30 USD** Oklohama Ham Petrol Stokları
- **20.45 EUR** Bundesbank Başkan Yardımcısı Buch'un Konuşması

**PİYASALARIN YÖNÜ**

BIST100...120,000 Direncine Doğru İlerliyor... Güne yataya yakın artıda başlayan endeks sabah saatlerinde gelen satış dalgası sonrasında 117 seviyelerine kadar geriledi. Global piyasalarda büyüme endişeleri ile birlikte risk iştahı bariz bir şekilde düştü. Pazartesi günü kazançlarını koruma konusunda kararlılığını koruyan endeks haftanın ikinci işlem gününü % 0.72 yükselişle 119,339 puandan tamamladı. Endekste 118,000 seviyesi üzerindeki seyrin devam ettiğini gördük. Risk iştahında majör bozucu bir etki olmadığı sürece yukarı yönlü seyrin devam etmesi beklenebilir. BIST100 endeksi Covid-19 salgınına yönelik haber akışı piyasalar tarafından takip edilmeye devam edecek. Yurt dışı piyasalardaki risk iştahı endeksin seyrinde belirleyici olmaya devam ediyor. Yurt içi gündemi ise sakin seyrediyor.

USDTRY... 6.86 Seviyelerinde...Dolar TL kurunda yatay bant hareketi devam ediyor. Kurdaki oynaklık bir süredir tarihi düşük seviyelerde seyrediyor.

EURTRY...7.73 Seviyelerinde... TL majör para birimleri karşısında diğer gelişen piyasa ülke para birimlerinden pozitif ayrışıyor. Euro TL kurunda da dar bir bant içerisinde fiyatlanma eğilimi devam ediyor.

EURUSD... Risk İştahındaki Zayıflamaya Bağlı Olarak Bir Miktar Geriledi... Haftaya risk iştahındaki yükselişle artıda başlayan Euro Dolar paritesi, Almanya'dan gelen verilerin beklentilerden zayıf olması ve global risk iştahının zayıf seyretmesiyle yeniden 1.13 seviyesinin altına sarktı. Almanya'da sanayi üretimi Mayıs ayında aylık %7.8 artarak %11.1lik artış beklentisinin altında kaldı. AB 2020 yılı için Euro Bölgesi daralma beklentisini %7.7'den %8.7'ye çıkardı. Haftaya iyimser başlayan piyasalar dün zayıf bir görünüm sergiledi. Dolar endeksi pazartesi gününe kıyasla bir miktar yükselirken, 97,15 seviyelerine kadar yükseldi. Koronavirüs salgını kaynaklı endişeler ve Çin ekonomisindeki toparlanmaya yönelik kuşkuyla rağmen 1.1275 seviyeleri üzerinde kalındığı sürece Euro Dolar paritesinde yukarı yönlü hareketin devamı beklenebilir.

XAUUSD... Güvenli Varlık Talebinden Destek Buldu... Piyasalarda risk algısındaki değişime bağlı olarak altının ons fiyatındaki volatilité devam ediyor. Altın destekli borsa yatırım fonlara yıl başından bu yana girişler 2009 yılındaki rekor seviyeyi aştı. Rekor düşük seviyelerde seyreden global faiz oranları, hükümetlerin teşviklerinin devam edeceği beklentileri güvenli liman niteliğindeki altına olan talebin yüksek seyretmesine neden oluyor. Öncü merkez bankalarının başkanları Covid-19 salgınının ekonomilerin toparlanması açısından tehdit unsuru olabileceğinin altını çiziyorlar. Düşük faiz ortamı, bol likidite, zayıf dolar hikayesi devam ettiği sürece altının rekora yürüyüşünün devam etmesi beklenebilir. Bu paralelde altındaki yükselişleri satış fırsatı olarak değerlendirmektense, düşüşleri alım fırsatı olarak değerlendirmek rasyonel bir strateji olabilir.

GAUTRY... Ons Altın Fiyatındaki Yükselişten Destek Buldu... Altının ons fiyatındaki yükselişe bağlı olarak dün 396 TL seviyelerini test etti. Gram altın fiyatlarındaki yükselişin momentum kazanması için Dolar TL kurunda da yukarı yönlü hareketlenmelerin eşlik etmesi gerekebilir.

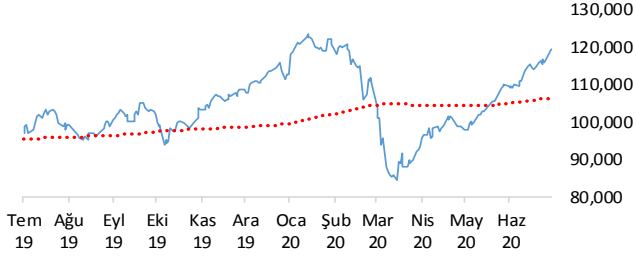
BRENT... Petrol Stoklarındaki Artışla Birlikte Momentum Kaybetti... Global piyasalarda düşük risk iştahına bağlı olarak 42 \$ seviyelerinde işlem gören Brent petrolün varil fiyatı ABD ham petrol stoklarının arttığına işaret eden veriyle birlikte yükseliş momentumunu kaybetti. Artan koronavirüs vaka sayılarındaki artışın talebi olumsuz yönde etkileyebileceğine ilişkin endişeler fiyatlamada davranışlarında öne çıkıyor.

SP500... Koronavirüs Salgını Vaka Sayılarındaki Artış Ekonomide Toparlanmaya Dair Endişe Yaratıyor... Bu seneki en uzun yükseliş serisini gerçekleştiren S&P500 endeksi koronavirüs salgını vakalarındaki artışın ekonominin toparlanmasını olumsuz yönde etkileyebileceği endişeleriyle 3,100 seviyelerinde yatay seyrediyor. Yatırımcılar 2.çeyrek bilançosu başlamadan önce temkinli durmayı tercih ediyor. Koronavirüs salgını kaynaklı endişeler fiyatlamalarda belirleyici olmaya devam etse de S&P500 endeksinde hisse ve sektör bazında ayrışmaların olması beklenebilir.

Teknik Analiz

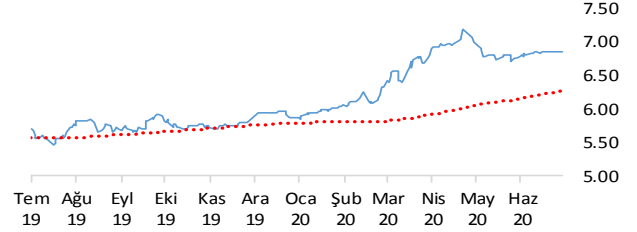
BIST

BIST100 endeksi günü 0.72% değer kazancı ile tamamladı. Teknik olarak BIST100 endeksi orta vadeli yükseliş trendi ve kısa vadeli yükseliş trendi devam etmektedir. Bununla beraber BIST100 endeksinde kısa vadeli direnç seviyeleri 119,800 ve 120,900'de, destek seviyeleri ise 118,700 ve 118,100'de bulunmaktadır.



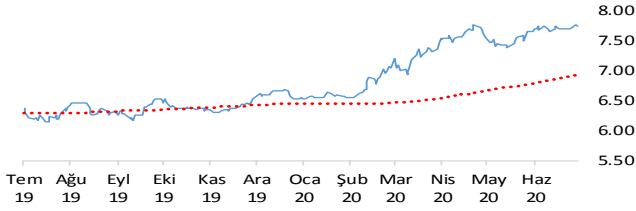
USDTRY

Dolar, Türk Lirası karşısında günü 0.01% değer kaybı ile tamamladı. Teknik olarak Dolar, Türk Lirası karşısında orta vadeli yükseliş trendi ve kısa vadeli yükseliş trendi devam etmektedir. Bununla beraber USDTRY paritesinde kısa vadeli direnç seviyeleri 6.8700 ve 6.8900'de, destek seviyeleri ise 6.8600 ve 6.8400'de bulunmaktadır.



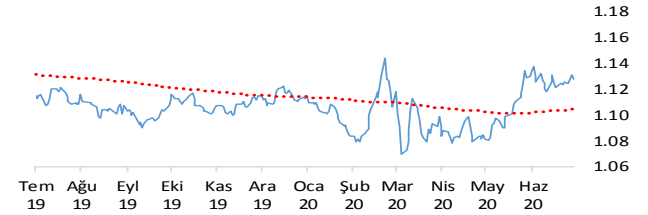
EURTRY

Euro, Türk Lirası karşısında günü 0.35% değer kaybı ile tamamladı. Teknik olarak Euro, Türk Lirası karşısında orta vadeli yükseliş trendi ve kısa vadeli yükseliş trendi devam etmektedir. Bununla beraber EURTRY paritesinde kısa vadeli direnç seviyeleri 7.7500 ve 7.7900'de, destek seviyeleri ise 7.7200 ve 7.6900'de bulunmaktadır.



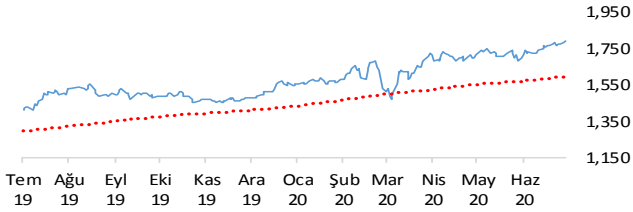
EURUSD

Euro, Dolar karşısında günü 0.31% değer kaybı ile tamamladı. Teknik olarak Euro, Dolar karşısında orta vadeli yükseliş trendi ve kısa vadeli yükseliş trendi devam etmektedir. Bununla beraber EURUSD paritesinde kısa vadeli direnç seviyeleri 1.1300 ve 1.1350'de, destek seviyeleri ise 1.1260 ve 1.1210'de bulunmaktadır.



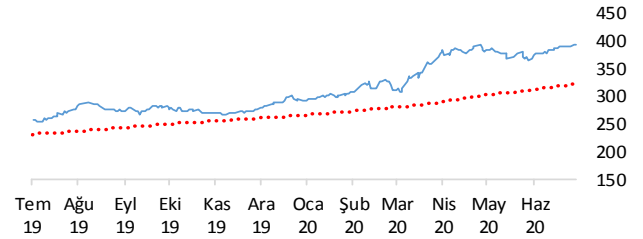
XAUUSD

Altının ons cinsi, günü 0.57% değer kazancı ile tamamladı. Teknik olarak Altının ons cinsi, orta vadeli yükseliş trendi ve kısa vadeli yükseliş trendi içinde bulunmaktadır. Bununla beraber Ons altında kısa vadeli direnç seviyeleri 1,797.00 ve 1,807.00'de, destek seviyeleri ise 1,787.00 ve 1,778.00'de bulunmaktadır.



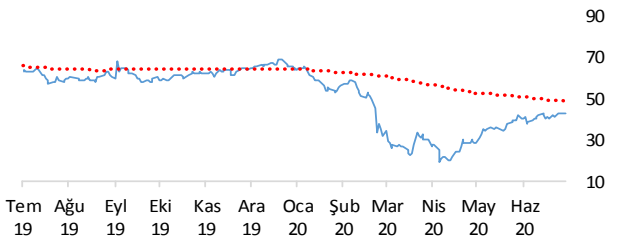
GLDGR

Altın gram cinsi, günü 0.58% değer kazancı ile tamamladı. Teknik olarak Altın gram cinsi, orta vadeli yükseliş trendi ve kısa vadeli yükseliş trendi içinde bulunmaktadır. Bununla beraber Gram altında kısa vadeli direnç seviyeleri 397.00 ve 399.00'de, destek seviyeleri ise 395.00 ve 393.00'de bulunmaktadır.



BRENT

Brent Petrol günü 0.40% değer kaybı ile tamamladı. Teknik olarak Brent Petrol orta vadeli yükseliş trendi ve kısa vadeli yükseliş trendi içinde bulunmaktadır. Bununla beraber Brent tipi petrolde kısa vadeli direnç seviyeleri 43.60 ve 44.80'de, destek seviyeleri ise 42.50 ve 41.40'de bulunmaktadır.



S&P 500

S&P500 endeksi günü 1.12% değer kaybı ile tamamladı. Teknik olarak S&P500 endeksi orta vadeli yükseliş trendi ve kısa vadeli yükseliş trendi içinde bulunmaktadır. Bununla beraber S&P500 endeksinde kısa vadeli direnç seviyeleri 3,180.00 ve 3,235.00'de, destek seviyeleri ise 3,125.00 ve 2,760.00'de bulunmaktadır.



İstatistikler

Global Makro Veriler	Politika Faizi	Enflasyon	Büyüme
ABD	0.25%	0.10%	0.30%
AB	0.00%	0.30%	-3.10%
Japonya	-0.10%	0.10%	-1.70%
Türkiye	8.25%	12.62%	4.50%
Güney Afrika	0.09%	-0.80%	-0.70%
Brezilya	2.25%	1.88%	-0.30%
Rusya	4.50%	3.00%	1.60%
Meksika	5.00%	2.84%	-1.40%
Endonezya	4.25%	1.96%	2.97%
Hindistan	0.00%	0.10%	-5.00%

Pariteler	Günlük	Aylık	Yıllık
EURUSD	0.7%	-0.1%	0.6%
USDTRY	0.0%	1.4%	19.6%
EURTRY	0.0%	1.2%	20.2%
USDJPY	0.1%	-1.9%	-1.1%
GBPUSD	0.1%	-1.0%	0.3%
USDZAR	-0.1%	2.0%	21.1%
USDRUB	0.2%	4.0%	12.3%
USDBRL	-0.1%	8.5%	41.2%
USDIDR	0.2%	3.0%	2.2%
USDMXN	-0.3%	5.6%	20.6%
USDINR	0.0%	-0.8%	9.2%
USDARS	0.0%	2.8%	69.5%
USDCNY	0.1%	-0.9%	2.0%
USDKRW	-0.2%	-0.6%	1.2%

Emtia - Uluslararası Piyasalar	Günlük	Aylık	Yıllık
Brent Petrol	0.1%	2.7%	-33.0%
Altın Ons	-0.1%	6.4%	28.6%
Doğalgaz	-0.4%	4.8%	-22.3%
Gümüş	0.2%	5.1%	21.7%
Alüminyum	0.4%	3.5%	-10.4%
Buğday	0.2%	-3.7%	-2.9%
Şeker	1.7%	0.3%	-2.6%
Kakao	-0.6%	-10.3%	-17.0%
Kahve	1.9%	1.1%	-6.0%
Pamuk	-0.2%	3.1%	-4.2%

Yaklaşan Merkez Bankası Toplantı Tarihleri	Tarih
Kanada Merkez Bankası (BOC)	15 Temmuz
Avrupa Merkez Bankası (ECB)	16 Temmuz
Japonya Merkez Bankası (BOJ)	22 Temmuz
Türkiye Cumhuriyet Merkez Bankası (TCMB)	23 Temmuz
ABD Merkez Bankası (FED)	29 Temmuz
Rusya Merkez Bankası (CBR)	31 Temmuz

BIST Piyasa Verileri	TL	USD
BIST100 Endeksi	119,339	17,430
Piyasa Değeri	1,257,985	183,736
Halka Açık Piyasa Değeri	333,809	48,755
Günlük İşlem Hacmi	47,027	6,869
Ortalama İşlem Hacmi	28,048	4,108
Yabancı Payı		50%

Borsa Performansları	Günlük	Aylık	Yıllık
BIST 100	0.7%	8.5%	20.9%
ABD - S&P 500	-1.1%	-1.5%	5.7%
Almanya - DAX	-0.9%	-1.8%	0.6%
Gelişen Ülkeler	-0.8%	5.0%	0.6%
Çin - Shanghai Composite	0.7%	15.0%	14.9%
Japonya - Nikkei	-0.5%	-1.6%	4.5%
Meksika - Windex	-0.2%	-3.0%	-13.0%
Brezilya - Wibra	-1.2%	3.4%	-7.3%
Rusya - Micex	-1.4%	0.0%	-9.2%
G.Afrika - Wizaaf	0.6%	2.2%	-7.1%
G.Kore Kospi	-0.1%	-0.9%	4.7%
Hong Kong - Hang Seng	0.5%	5.4%	-7.9%
Hindistan - Sensex	0.0%	6.9%	-5.3%
Endonezya - Jakarta	1.3%	2.1%	-20.5%

BIST - Artan	Fiyat	Değişim
ALGYO	17.86	10.0%
AKCNS	15.45	10.0%
TRKCM	4.22	9.9%
MPARK	21.42	9.9%
ZOREN	2.69	9.8%

BIST - Azalanlar	Fiyat	Değişim
NTHOL	2.78	-3.5%
SOKM	14.10	-3.2%
ALBRK	1.87	-3.1%
KLMSN	16.50	-2.7%
ALKIM	13.16	-2.5%

BIST - İşlem Hacmi	Fiyat	TL mn
EKGYO	2.24	4,376
SISE	6.49	2,254
PETKM	4.42	1,811
ODAS	2.86	1,611
GARAN	8.32	1,557

Aşağıdaki tabloda, BIST 100, BIST100 dışı ve İkili İşlem başlığı altında hisselerin fiyat hareketleri bazında orta vadeli trend durumları sayısal analiz sonuçlarına göre belirtilmiştir. Destek ve direnç seviyeleri hisselerin volatiliteleri dikkate alınarak istatistiksel metotlara göre belirlenmiştir. BIST100 ve BIST100 dışı hisseler, Borsa İstanbul piyasa yapılanması bazında "Yıldız Pazar 1-2" ve "Ana Pazar 1" den oluşmaktadır. Bir hisse senedinin veya ikili işlemin yükselişe ve düşüşe başlayanlar listesinde yer alması orta vadeli yeni bir trend başlangıcı olarak değerlendirilebilir.

Endeks	Son Durum	Destek 2	Destek 1	Kapanış	Direnç 1	Direnç 2
BIST 100	Yükseliş trendi devam	114,647	117,589	119,339	120,530	123,472
BIST 30 VIOP		130,900	134,200	136,225	137,600	140,900

ORTA VADELİ TREND											
Endeks 100 Yükselişe Başlayanlar						Endeks 100 Düşüşe Başlayanlar					
Destek 2	Destek 1	Kapanış	Direnç 1	Direnç 2		Destek 2	Destek 1	Kapanış	Direnç 1	Direnç 2	
TUPRS	84.78	87.98	88.80	91.18	94.38						
Endeks 100 Dışı Yükselişe Başlayanlar						Endeks 100 Dışı Düşüşe Başlayanlar					
						TBORG	14.13	14.67	15.12	15.22	15.77
İkili İşlem Yükselişe Başlayanlar						İkili İşlem Düşüşe Başlayanlar					
Birinci Hisse VIOP'ta Al - İkinci Hisse VIOP'ta Sat						Birinci Hisse VIOP'ta Sat - İkinci Hisse VIOP'ta Al					

Endeks 50 Trend Takibi	Trend	Destek 2	Destek 1	Kapanış	Direnç 1	Direnç 2
BIST 100	Yükseliş trendi devam etmekte	114647.13	117588.69	119338.85	120530.25	123471.82
AEFES	Yükseliş Devam Ediyor	21.15	21.71	22.22	22.28	22.85
AGHOL	Yükseliş Devam Ediyor	19.72	20.26	20.50	20.80	21.33
AKBNK	Yükseliş Devam Ediyor	5.81	6.01	6.02	6.22	6.42
ALARK	Yükseliş Devam Ediyor	5.52	5.71	5.89	5.91	6.10
ANACM	Yükseliş Devam Ediyor	5.27	5.45	5.46	5.62	5.80
ARCLK	Yükseliş Devam Ediyor	18.61	19.28	19.45	19.95	20.62
ASELS	Yükseliş Devam Ediyor	31.30	32.49	32.60	33.68	34.87
BIMAS	Yükseliş Devam Ediyor	69.24	70.77	71.40	72.29	73.82
CCOLA	Yükseliş Devam Ediyor	45.71	46.78	47.30	47.84	48.90
DOHOL	Yükseliş Devam Ediyor	2.24	2.32	2.33	2.41	2.50
EKGYO	Yükseliş Devam Ediyor	2.16	2.21	2.24	2.26	2.30
ENJSA	Yükseliş Devam Ediyor	8.56	8.72	8.84	8.88	9.04
ENKAI	Yükseliş Devam Ediyor	6.04	6.27	6.31	6.50	6.73
EREGL	Yükseliş Devam Ediyor	7.97	8.27	8.53	8.56	8.86
FROTO	Yükseliş Devam Ediyor	70.87	73.48	75.00	76.08	78.68
GARAN	Yükseliş Devam Ediyor	7.72	8.02	8.32	8.33	8.63
HALKB	Yükseliş Devam Ediyor	5.84	6.00	6.11	6.16	6.33
HEKTS	Yükseliş Devam Ediyor	13.36	13.88	14.33	14.40	14.92
IPEKE	Yükseliş Devam Ediyor	13.51	14.08	14.43	14.64	15.21
ISCTR	Yükseliş Devam Ediyor	5.03	5.23	5.39	5.43	5.63
ISFIN	Yükseliş Devam Ediyor	4.12	4.26	4.28	4.40	4.54
KCHOL	Yükseliş Devam Ediyor	17.16	17.76	18.01	18.36	18.96
KORDS	Yükseliş Devam Ediyor	12.30	12.72	12.86	13.14	13.57
KOZAA	Yükseliş Devam Ediyor	12.98	13.46	13.63	13.95	14.44
KOZAL	Yükseliş Devam Ediyor	81.08	83.58	84.05	86.09	88.59
KRDMD	Yükseliş Devam Ediyor	3.07	3.19	3.19	3.31	3.43
MGROS	Yükseliş Devam Ediyor	41.00	42.28	42.60	43.56	44.84
PETKM	Yükseliş Devam Ediyor	4.12	4.28	4.42	4.44	4.60
PGSUS	Düşüş Devam Ediyor	50.02	51.55	52.00	53.07	54.59
SAHOL	Yükseliş Devam Ediyor	8.93	9.20	9.20	9.47	9.74
SASA	Yükseliş Devam Ediyor	10.98	11.35	11.60	11.72	12.09
SISE	Yükseliş Devam Ediyor	6.22	6.44	6.49	6.65	6.87
SKBNK	Yükseliş Devam Ediyor	1.63	1.69	1.74	1.75	1.80
SODA	Yükseliş Devam Ediyor	7.04	7.20	7.20	7.35	7.51
TAVHL	Düşüş Devam Ediyor	17.65	18.12	18.12	18.59	19.06
TCELL	Yükseliş Devam Ediyor	15.85	16.29	16.42	16.72	17.16
THYAO	Düşüş Devam Ediyor	11.00	11.47	11.64	11.95	12.42
TKFEN	Yükseliş Devam Ediyor	17.48	17.91	18.01	18.34	18.77
TOASO	Yükseliş Devam Ediyor	24.14	25.07	25.94	26.00	26.93
TRKCM	Yükseliş Devam Ediyor	4.02	4.15	4.22	4.27	4.39
TSKB	Yükseliş Devam Ediyor	1.26	1.31	1.32	1.36	1.41
TTKOM	Yükseliş Devam Ediyor	7.97	8.13	8.14	8.30	8.46
TRAK	Yükseliş Devam Ediyor	85.30	87.26	87.50	89.22	91.18
TUPRS	Yeni Yükseliş Başladı	84.78	87.98	88.80	91.18	94.38
ULKER	Yükseliş Devam Ediyor	25.22	25.97	26.38	26.72	27.46
VAKBN	Yükseliş Devam Ediyor	4.93	5.07	5.17	5.20	5.34
VESTL	Yükseliş Devam Ediyor	15.80	16.43	16.52	17.07	17.70
YATAS	Yükseliş Devam Ediyor	8.43	8.74	8.96	9.05	9.37
YKBNK	Yükseliş Devam Ediyor	2.30	2.39	2.40	2.48	2.58
ZOREN	Yükseliş Devam Ediyor	2.59	2.66	2.69	2.73	#YOK



Genel Müdürlük

Levent Mah. Levent Cad. No: 45 P.K. 34330 Beşiktaş / İSTANBUL
+90 212 370 22 22
www.alanyatirim.com.tr

Ankara İrtibat Bürosu

Anafartalar C. Papatya S. No: 2/6-8 Ulus / ANKARA
+90 312 312 69 80

İzmir İrtibat Bürosu

Akdeniz M. Cumhuriyet Bulvarı Çırpıcı İş Merkezi No: 77/402 Konak / İZMİR
+90 232 445 64 66

arastirma@alanyatirim.com.tr

Yasal Uyarı: Bu dokümanda yer alan her türlü bilgi, değerlendirme ve yorum güvenilir olduğu düşünülen Alan Yatırım A.Ş. tarafından burada sunulan bilgilerin doğruluğu ve bütünlüğü konusunda makul özen gösterilmiş olmakla beraber, olabilecek hatalar ve eksikliklerden sorumlu değildir. Burada yer alan fiyatlar, veriler ve bilgilerin tam ve doğru olduğu garanti edilemez, içerik haber verilmeksizin değiştirilebilir. Burada yer alan yorum ve tavsiyeler, yorum ve tavsiyede bulunanların kişisel görüşlerine dayanmaktadır. Herhangi bir yatırım aracının alım – satım önerisi ya da getiri vaadi olarak yorumlanmamalıdır. Bu belgede yer alan yatırımla ilgili bilgiler, yorumlar ve tavsiyeler yatırım danışmanlığı kapsamında değildir. Yatırım danışmanlığı hizmeti, yetkili kuruluşlar tarafından kişilerin risk ve getiri tercihleri dikkate alınarak kişiye özel sunulmaktadır. Burada yer alan yorum ve tavsiyeler ise genel niteliktedir. Burada yer alan görüşler, yatırımcının mali durumuna veya risk ve getiri tercihlerine uygun olmayabilir. Bu nedenle, sadece burada yer alan bilgilere dayanarak yatırım kararı verilmesi beklentilere uygun sonuçlar doğurmayabilir. Burada yer alan bilgi, değerlendirme, yorum ve istatistiki şekil ve değerlendirmelerin kullanımı sonucunda ortaya çıkacak doğrudan ve / veya dolaylı zararlardan Alan Yatırım A.Ş. sorumlu olmayacaktır. Tüm hakları saklıdır.