

<b>BIST 100</b> 1.03%	<b>USDTRY</b> -0.26%	<b>EURTRY</b> -0.38%	<b>EURUSD</b> 0.40%	<b>XAUUSD</b> 1.47%	<b>GLDGR</b> 1.35%	<b>BRENT</b> -1.72%	<b>S&amp;P 500</b> -0.89%
116,829 ▲	6.1167 ▼	6.6124 ▼	1.0833 ▲	1,643.47 ▲	321.97 ▲	58.31 ▼	3,339 ▼

**PİYASA GÜNDEMİ**

- Koronavirüs (Kovid-19) Salgını
- İdlib Eksenindeki Gelişmeler

**EKONOMİK TAKVİM**

- **10.00 TRY** Kapasite Kullanım Oranı (Şubat)
- **10.00 TRY** İmalat Güveni (Şubat)
- **12.00 EUR** Almanya IFO İş İklimi Endeksi (Şubat)

**PİYASALARIN YÖNÜ**

**BIST100...Sert Düşüşün Ardından Kayıplarının Bir Kısımını Telfi Etti...**Cuma günü Cumhurbaşkanı Erdoğan Merkel ve Macron ile bir telefon görüşmesi gerçekleştirerek İdlib'deki insani krizi ve rejim unsurlarının saldırgan tavrının durdurulması gerekliliğini görüştüler. Merkel ve Macron'un Türkiye, Rusya, Almanya ve Fransa'nın katılacağı bir 4'lü zirve önerisinde bulundular. Liderler 5 Mart'ta İdlib gündemiyle toplanacak. Akşam saatlerinde Erdoğan ve Putin İdlib'deki son gelişmeleri ele almak üzere bir telefon görüşmesi gerçekleştirdi. İki taraf da tüm anlaşmalara bağlı olduğunu ifade ederken, önümüzdeki süreçte müzakereler sürecektir. Bu hafta Rus heyetin İstanbul'a gelmesi bekleniyor. Cuma akşamı uluslararası kredi derecelendirme kuruluşu Fitch Türkiye'nin notunu BB- olarak teyit etti. Not görünümü de durağan olarak kaldı. Yıl sonu büyüme tahminini yükseltti. Piyasalar yeni haftada jeopolitik riskleri takip etmeyi sürdürecektir. Diplomatik temas kapısının açık olması .

**USDTR...TL Varlıklar Negatif Bir Görünüm Sergiliyor...**Artan jeopolitik riskler ile küresel piyasalarda bozulan risk algısı nedeniyle haftanın son işlem gününde piyasalar baskı altında kaldı. Dolar TL kuru yükseliş kanalında ilerlemeyi sürdürerek gün içerisinde 6,12 seviyelerine kadar yükselerek son 9 ayın zirvesini gördü. Dolar endeksi 99 seviyesinin üzerindeki konumunu korurken, hemen hemen bütün gelişen piyasa ülkesi para birimlerine karşı güçlü bir görünüm sergiliyor. Bu hafta piyasalar Merkez Bankası başkanı Murat Uysal'ın Bursa'da gerçekleştireceği konuşmayı takip edecek.

**EURTRY...TL Değer Kaybediyor...**Jeopolitik risklerdeki yükseliş ve koronavirüs salgınının sebep olduğu düşük risk iştahı Euro TL kurunu yukarı yönlü olarak baskı altında bırakıyor.

**EURUSD...Dolar Güvenli Liman Talebiyle Güçleniyor...**Cuma günü açıklanan Euro bölgesi PMI verileri genel olarak beklentilerin üzerinde gelirken, ABD PMI verileri beklentilerin altında kaldı. Euro PMI verilerinden moral bulurken haftalık kayıplarını telafi etme çabası içerisindeydi. 1.0865 seviyelerine kadar yükselen parite İtalya'da korona virüs alarmıyla birlikte geriledi. Dolar güvenli liman talebiyle birlikte global piyasalarda güç kazanıyor.

**XAUUSD...Güvenli Liman Talebinden Destek Buluyor...**Yatırımcılar korona virüs salgını kaynaklı gelişmelerin küresel arz ve tedarik zincirine olası etkilerini değerlendiriyor. Korona virüs salgınının yayıldığı ülke sayısı gittikçe artıyor. Altın risk iştahındaki düşüşe bağlı olarak güvenli liman talebiyle son 7 yılın en yüksek seviyelerinde işlem görmeyi sürdürüyor. Virüsün etkisi ve yayılmasına ilişkin giderek yükselen korku altın fiyatlarını yükseltiyor.

**GAUTRY...Rekor Seviyelere Yükseldi...**Gram altında son günlerde sert yükselişler gözlemleniyor. Dolar TL kurunun 6.13 seviyelerini test etmesi ve altının ons fiyatının güvenli liman talebiyle 16663 \$ seviyelerine yükselmesi gram altın fiyatlarına yukarı yönlü destek sağlıyor. Küresel risk iştahının düşük seyretmesi durumunda gram altın fiyatlarının yükselişini sürdürmesi beklenebilir.

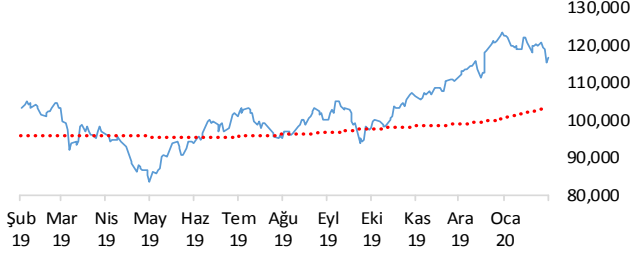
**BRENT...Petrol Fiyatları Virüs Endişesiyle Geriledi...**Yatırımcıların virüs salgınının küresel arz ve tedarik zincirine olası etkilerini değerlendirmesiyle birlikte petrol fiyatları geriliyor. Brent petrolün varil fiyatı yeni haftanın ilk saatlerinde 57 \$ seviyelerinde işlem görüyor.

**S&P500...Virüs Endişeleriyle Geriledi...**Koronavirüs salgınının ekonomiye olası etkilerine yönelik endişeler ABD'de hisse senedi piyasalarında satışlara neden oluyor. Cuma günü %1.05 gerileyen endeks 3,337 puana geriledi.

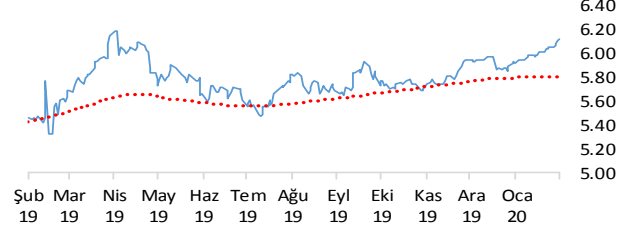
# Teknik Analiz

## BIST

BIST100 endeksi günü 1.03% değer kazancı ile tamamladı. Teknik olarak BIST100 endeksi orta vadeli düşüş trendi ve kısa vadeli düşüş trendi devam etmektedir. Bununla beraber BIST100 endeksinde kısa vadeli direnç seviyeleri 117,600 ve 119,100'de, destek seviyeleri ise 116,200 ve 115,600'de bulunmaktadır.

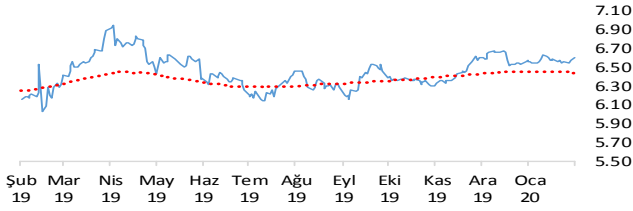


## USDTRY



## EURTRY

Euro, Türk Lirası karşısında günü 0.38% değer kazancı ile tamamladı. Teknik olarak Euro, Türk Lirası karşısında orta vadeli yükseliş trendi ve kısa vadeli yükseliş trendi devam etmektedir. Bununla beraber EURTRY paritesinde kısa vadeli direnç seviyeleri 6.6200 ve 6.6400'de, destek seviyeleri ise 6.6000 ve 6.5900'de bulunmaktadır.



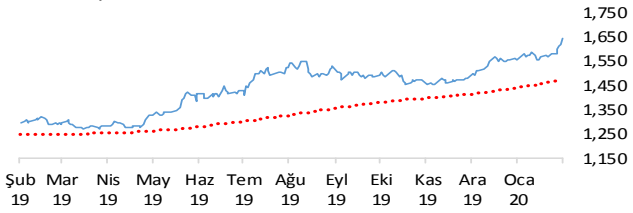
## EURUSD

Euro, Dolar karşısında günü 0.40% değer kazancı ile tamamladı. Teknik olarak Euro, Dolar karşısında orta vadeli düşüş trendi sürmekle birlikte kısa vadeli 1.0812'deki önemli direncini yukarı yönlü kırdı. Bununla beraber EURUSD paritesinde kısa vadeli direnç seviyeleri 1.0840 ve 1.0870'de, destek seviyeleri ise 1.0810 ve 1.0790'de bulunmaktadır.

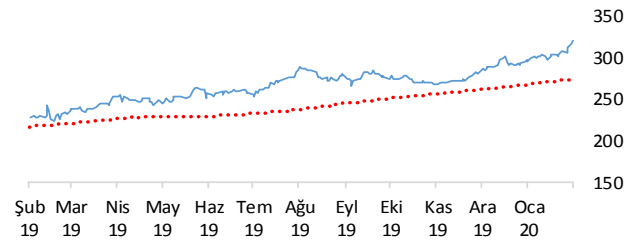


## XAUUSD

Altının ons cinsi, günü 1.47% değer kazancı ile tamamladı. Teknik olarak Altının ons cinsi, orta vadeli yükseliş trendi ve kısa vadeli yükseliş trendi içinde bulunmaktadır. Bununla beraber Ons altında kısa vadeli direnç seviyeleri 1,645.00 ve 1,657.00'de, destek seviyeleri ise 1,634.00 ve 1,623.00'de bulunmaktadır.

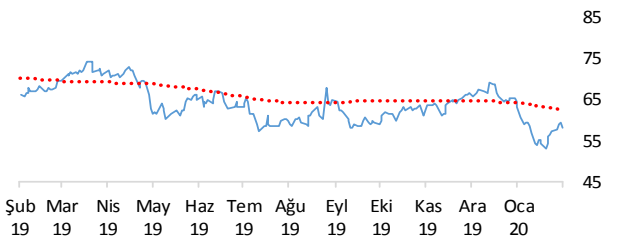


## GLDGR



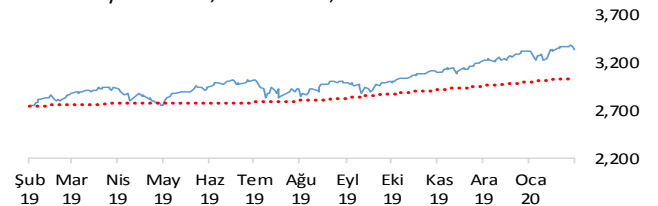
## BRENT

Brent Petrol günü 1.72% değer kaybı ile tamamladı. Teknik olarak Brent Petrol orta vadeli yükseliş trendi ve kısa vadeli yükseliş trendi içinde bulunmaktadır. Bununla beraber Brent tipi petrolde kısa vadeli direnç seviyeleri 59.40 ve 60.60'de, destek seviyeleri ise 58.20 ve 57.00'de bulunmaktadır.



## S&P 500

S&P500 endeksi günü 0.89% değer kaybı ile tamamladı. Teknik olarak S&P500 endeksi orta vadeli yükseliş trendi, kısa vadeli düşüş trendi içinde bulunmaktadır. Bununla beraber S&P500 endeksinde kısa vadeli direnç seviyeleri 3,345.00 ve 3,375.00'de, destek seviyeleri ise 3,314.00 ve 2,760.00'de bulunmaktadır.



# İstatistikler

Global Makro Veriler	Politika Faizi	Enflasyon	Büyüme
ABD	1.75%	2.50%	2.30%
AB	0.00%	1.40%	0.90%
Japonya	-0.10%	0.80%	-0.40%
Türkiye	10.75%	12.15%	0.90%
Güney Afrika	6.25%	4.50%	0.10%
Brezilya	4.25%	4.19%	1.20%
Rusya	6.00%	2.40%	1.70%
Meksika	7.00%	3.24%	-0.30%
Endonezya	5.00%	2.68%	4.97%
Hindistan	5.15%	7.59%	4.50%

Pariteler	Günlük	Aylık	Yıllık
EURUSD	-0.1%	-1.9%	-4.6%
USDTRY	0.0%	2.9%	14.7%
EURTRY	0.1%	1.0%	9.7%
USDJPY	0.0%	2.1%	0.8%
GBPUSD	-0.2%	-1.1%	-0.9%
USDZAR	0.6%	4.8%	7.8%
USDRUB	0.6%	3.8%	-1.4%
USDBRL	0.1%	5.0%	17.2%
USDIDR	0.5%	2.1%	-0.9%
USDMXN	0.9%	1.4%	-0.5%
USDINR	-0.1%	0.7%	1.1%
USDARS	-0.1%	2.8%	57.4%
USDCNY	0.1%	1.4%	4.7%
USDKRW	0.8%	4.2%	8.5%

Emtia - Uluslararası Piyasalar	Günlük	Aylık	Yıllık
Brent Petrol	-2.2%	-6.0%	-15.0%
Altın Ons	1.1%	5.7%	25.2%
Doğalgaz	-2.8%	-0.4%	-32.0%
Gümüş	0.8%	2.9%	17.1%
Alüminyum	-0.4%	58.2%	49.2%
Buğday	-1.3%	-5.0%	10.8%
Şeker	1.2%	5.1%	13.7%
Kakao	-0.9%	3.7%	23.8%
Kahve	5.2%	0.2%	10.4%
Pamuk	-1.7%	-2.3%	-7.1%

Yaklaşan Merkez Bankası Toplantı Tarihleri	Tarih
Kanada Merkez Bankası (BOC)	4 Mart
Avrupa Merkez Bankası (ECB)	12 Mart
Federal Rezerv (FED)	18 Mart
İsviçre Merkez Bankası (SNB)	19 Mart
Japonya Merkez Bankası (BOJ)	19 Mart

BIST Piyasa Verileri	TL	USD
BIST100 Endeksi	116,829	19,208
Piyasa Değeri	1,167,716	191,983
Halka Açık Piyasa Değeri	313,663	51,569
Günlük İşlem Hacmi	19,523	3,210
Ortalama İşlem Hacmi	19,424	3,243
Yabancı Payı		60%

Borsa Performansları	Günlük	Aylık	Yıllık
BIST 100	0.0%	-4.4%	13.2%
ABD - S&P 500	-1.1%	1.3%	19.5%
Almanya - DAX	-0.6%	0.0%	18.5%
Gelişen Ülkeler	-1.0%	-3.1%	2.4%
Çin - Shanghai Composite	-0.1%	2.0%	8.3%
Japonya - Nikkei	-0.4%	-1.9%	9.2%
Meksika - Windex	0.0%	-0.8%	2.1%
Brezilya - Wibra	-1.2%	-4.1%	13.8%
Rusya - Micex	-0.6%	-1.3%	24.8%
G.Afrika - Wiza	-0.9%	0.3%	2.0%
G.Kore Kospi	-3.1%	-6.7%	-6.1%
Hong Kong - Hang Seng	-1.4%	-3.7%	-6.6%
Hindistan - Sensex	-0.9%	-2.0%	13.7%
Endonezya - Jakarta	-1.2%	-6.9%	-10.6%

BIST - Artan	Fiyat	Değişim
KOZAA	12.54	11.6%
TRCAS	3.52	8.6%
GUSGR	2.79	7.3%
KAREL	15.21	6.1%
DOAS	11.09	5.9%

BIST - Azalanlar	Fiyat	Değişim
CCOLA	45.28	-5.2%
TKFEN	17.05	-3.2%
ULKER	22.40	-0.9%
TCELL	14.47	-0.8%
MAVI	59.70	-0.6%

BIST - İşlem Hacmi	Fiyat	TL mn
THYAO	14.52	1,887
ASELS	28.84	1,387
KOZAA	12.54	778
IPEKE	9.75	720
KRDMD	2.82	584

Aşağıdaki tabloda, BIST 100, BIST100 dışı ve İkili İşlem başlığı altında hisselerin fiyat hareketleri bazında orta vadeli trend durumları sayısal analiz sonuçlarına göre belirtilmiştir. Destek ve direnç seviyeleri hisselerin volatiliteleri dikkate alınarak istatistiksel metotlara göre belirlenmiştir. BIST100 ve BIST100 dışı hisseler, Borsa İstanbul piyasa yapılanması bazında "Yıldız Pazar 1-2" ve "Ana Pazar 1" den oluşmaktadır. Bir hisse senedinin veya ikili işlemin yükselişe ve düşüşe başlayanlar listesinde yer alması orta vadeli yeni bir trend başlangıcı olarak değerlendirilebilir.

Endeks	Son Durum	Destek 2	Destek 1	Kapanış	Direnç 1	Direnç 2
BIST 100	Düşüş trendi devam etmekte	111,985	114,940	116,829	117,895	120,850
BIST 30 VIOP		135,200	138,800	141,050	142,300	145,900

ORTA VADELİ TREND											
Endeks 100 Yükselişe Başlayanlar						Endeks 100 Düşüşe Başlayanlar					
	Destek 2	Destek 1	Kapanış	Direnç 1	Direnç 2		Destek 2	Destek 1	Kapanış	Direnç 1	Direnç 2
KLMSN	20.09	20.79	20.88	21.48	22.18	BRISA	8.94	9.27	9.54	9.60	9.93
						GOODY	4.45	4.61	4.65	4.77	4.93
						GSDHO	1.54	1.60	1.60	1.66	1.72
						HALKB	6.64	6.82	6.85	7.00	7.19
						ISGYO	1.80	1.85	1.85	1.90	1.94
						NETAS	13.32	13.87	14.39	14.42	14.98
						OTKAR	151.52	156.89	159.20	162.26	167.62
Endeks 100 Dışı Yükselişe Başlayanlar						Endeks 100 Dışı Düşüşe Başlayanlar					
	Destek 2	Destek 1	Kapanış	Direnç 1	Direnç 2		Destek 2	Destek 1	Kapanış	Direnç 1	Direnç 2
RYSAS	9.15	9.42	9.56	9.70	9.97	AVOD	2.09	2.16	2.17	2.24	2.32
						AVTUR	1.75	1.83	1.88	1.91	1.99
						CELHA	8.80	9.18	9.38	9.56	9.94
						EGPRO	12.97	13.50	13.90	14.03	14.56
						GEREL	3.29	3.40	3.43	3.51	3.62
						OZGYO	1.68	1.76	1.78	1.83	1.91
						OZKGY	3.05	3.13	3.16	3.21	3.30
						PAPIL	9.39	9.95	10.27	10.50	11.06
						PINSU	2.64	2.76	2.82	2.88	2.99
						TLMAN	11.04	11.33	11.54	11.61	11.89
						YYAPI	0.66	0.69	0.71	0.72	0.75
İkili İşlem Yükselişe Başlayanlar						İkili İşlem Düşüşe Başlayanlar					
	Destek 2	Destek 1	Kapanış	Direnç 1	Direnç 2		Destek 2	Destek 1	Kapanış	Direnç 1	Direnç 2
Birinci Hisse VIOP'ta Al - İkinci Hisse VIOP'ta Sat						Birinci Hisse VIOP'ta Sat - İkinci Hisse VIOP'ta Al					
HALKB-TSKB	5.1682	5.2809	5.3937	5.5065	5.6192	EREGL-XU030	0.1526	0.1544	0.1563	0.1582	0.1600

Endeks 50 Trend Takibi	Trend	Destek 2	Destek 1	Kapanış	Direnç 1	Direnç 2
BIST 100	Düşüş trendi devam etmekte	111985.18	114940.25	116829.39	117895.33	120850.40
AEFES	Düşüş Devam Ediyor	23.10	23.74	24.36	24.37	25.00
AGHOL	Düşüş Devam Ediyor	16.78	17.25	17.25	17.72	18.18
AKBNK	Düşüş Devam Ediyor	7.31	7.57	7.69	7.84	8.11
ALARK	Düşüş Devam Ediyor	5.86	6.07	6.10	6.27	6.48
ANACM	Düşüş Devam Ediyor	3.89	4.03	4.03	4.16	4.30
ARCLK	Düşüş Devam Ediyor	18.60	19.29	19.81	19.99	20.69
ASELS	Yükseliş Devam Ediyor	27.66	28.71	28.84	29.77	30.82
BIMAS	Düşüş Devam Ediyor	46.99	48.03	48.48	49.08	50.13
CCOLA	Yükseliş Devam Ediyor	44.12	45.19	45.28	46.26	47.34
DOHOL	Düşüş Devam Ediyor	1.90	1.97	1.98	2.05	2.13
EKGYO	Düşüş Devam Ediyor	1.48	1.52	1.54	1.55	1.58
ENJSA	Yükseliş Devam Ediyor	8.06	8.20	8.24	8.34	8.48
ENKAI	Düşüş Devam Ediyor	6.18	6.42	6.63	6.67	6.92
EREGL	Düşüş Devam Ediyor	8.61	8.92	8.96	9.23	9.54
FROTO	Yükseliş Devam Ediyor	76.38	79.18	79.35	81.99	84.80
GARAN	Düşüş Devam Ediyor	10.48	10.89	11.09	11.31	11.72
HALKB	Yeni Düşüş Başladı	6.64	6.82	6.85	7.00	7.19
HEKTS	Yükseliş Devam Ediyor	9.73	10.11	10.43	10.49	10.87
IPEKE	Düşüş Devam Ediyor	9.25	9.63	9.75	10.02	10.40
ISCTR	Düşüş Devam Ediyor	6.20	6.45	6.47	6.69	6.94
ISFIN	Düşüş Devam Ediyor	3.47	3.59	3.64	3.72	3.84
KCHOL	Düşüş Devam Ediyor	18.40	19.07	19.64	19.74	20.41
KORDS	Yükseliş Devam Ediyor	13.89	14.39	14.80	14.88	15.37
KOZAA	Yükseliş Devam Ediyor	11.79	12.21	12.54	12.64	13.07
KOZAL	Yükseliş Devam Ediyor	77.90	80.30	82.30	82.71	85.11
KRDMD	Düşüş Devam Ediyor	2.71	2.82	2.82	2.93	3.03
MGROS	Düşüş Devam Ediyor	23.05	23.81	24.24	24.58	25.34
PETKM	Düşüş Devam Ediyor	3.73	3.88	3.99	4.02	4.17
PGSUS	Düşüş Devam Ediyor	65.60	67.42	68.60	69.24	71.06
SAHOL	Düşüş Devam Ediyor	9.15	9.44	9.57	9.73	10.01
SASA	Yükseliş Devam Ediyor	9.29	9.61	9.82	9.93	10.25
SISE	Düşüş Devam Ediyor	4.90	5.09	5.19	5.28	5.47
SKBNK	Düşüş Devam Ediyor	1.21	1.26	1.26	1.30	1.34
SODA	Düşüş Devam Ediyor	5.96	6.11	6.25	6.26	6.40
TAVHL	Düşüş Devam Ediyor	23.67	24.30	24.88	24.94	25.57
TCELL	Yükseliş Devam Ediyor	13.78	14.17	14.47	14.56	14.95
THYAO	Yükseliş Devam Ediyor	13.50	14.09	14.52	14.67	15.26
TKFEN	Düşüş Devam Ediyor	16.59	17.03	17.05	17.46	17.90
TOASO	Düşüş Devam Ediyor	24.93	25.89	26.52	26.86	27.82
TRKCM	Düşüş Devam Ediyor	3.46	3.57	3.65	3.69	3.80
TSKB	Düşüş Devam Ediyor	1.21	1.25	1.27	1.30	1.35
TTKOM	Yükseliş Devam Ediyor	8.46	8.63	8.66	8.80	8.96
TTRAK	Yükseliş Devam Ediyor	59.29	60.72	61.40	62.14	63.56
TUPRS	Düşüş Devam Ediyor	106.92	110.97	111.10	115.02	119.06
ULKER	Düşüş Devam Ediyor	21.48	22.15	22.40	22.83	23.51
VAKBN	Düşüş Devam Ediyor	5.86	6.02	6.03	6.18	6.34
VESTL	Yükseliş Devam Ediyor	15.21	15.85	16.40	16.49	17.13
YATAS	Düşüş Devam Ediyor	7.90	8.20	8.37	8.50	8.81
YKBNK	Düşüş Devam Ediyor	2.49	2.60	2.63	2.70	2.81
ZOREN	Düşüş Devam Ediyor	1.49	1.54	1.54	1.59	1.63



**Genel Müdürlük**

Levent Mah. Levent Cad. No: 45 P.K. 34330 Beşiktaş / İSTANBUL

+90 212 370 22 22

[www.alanyatirim.com.tr](http://www.alanyatirim.com.tr)

**Ankara İrtibat Bürosu**

Anafartalar C. Papatya S. No: 2/6-8 Ulus / ANKARA

+90 312 312 69 80

**İzmir İrtibat Bürosu**

Akdeniz M. Cumhuriyet Bulvarı Çırpıcı İş Merkezi No: 77/402 Konak / İZMİR

+90 232 445 64 66

[arastirma@alanyatirim.com.tr](mailto:arastirma@alanyatirim.com.tr)

**Yasal Uyarı:** Bu dokümanda yer alan her türlü bilgi, değerlendirme ve yorum güvenilir olduğu düşünülen Alan Yatırım A.Ş. tarafından burada sunulan bilgilerin doğruluğu ve bütünlüğü konusunda makul özen gösterilmiş olmakla beraber, olabilecek hatalar ve eksikliklerden sorumlu değildir. Burada yer alan fiyatlar, veriler ve bilgilerin tam ve doğru olduğu garanti edilemez, içerik haber verilmeksizin değiştirilebilir. Burada yer alan yorum ve tavsiyeler, yorum ve tavsiyede bulunanların kişisel görüşlerine dayanmaktadır. Herhangi bir yatırım aracının alım – satım önerisi ya da getiri vaadi olarak yorumlanmamalıdır. Bu belgede yer alan yatırımla ilgili bilgiler, yorumlar ve tavsiyeler yatırım danışmanlığı kapsamında değildir. Yatırım danışmanlığı hizmeti, yetkili kuruluşlar tarafından kişilerin risk ve getiri tercihleri dikkate alınarak kişiye özel sunulmaktadır. Burada yer alan yorum ve tavsiyeler ise genel niteliktedir. Burada yer alan görüşler, yatırımcının mali durumuna veya risk ve getiri tercihlerine uygun olmayabilir. Bu nedenle, sadece burada yer alan bilgilere dayanarak yatırım kararı verilmesi beklentilere uygun sonuçlar doğurmayabilir. Burada yer alan bilgi, değerlendirme, yorum ve istatistiki şekil ve değerlendirmelerin kullanımı sonucunda ortaya çıkacak doğrudan ve / veya dolaylı zararlardan Alan Yatırım A.Ş. sorumlu olmayacaktır. Tüm hakları saklıdır.