

BIST 100	-0.80%	USDTRY	1.05%	EURTRY	1.11%	EURUSD	0.05%	XAUUSD	-0.37%	GLDGR	1.50%	BRENT	1.31%	S&P 500	0.21%
1,443	▼	8.5571	▲	10.3807	▲	1.2126	▲	1,859.28	▼	510.75	▲	73.78	▲	4,246	▲

**PİYASA GÜNDEMİ**

- Covid-19 Pandemisi
- ABD-Türkiye İlişkileri
- Aşı Konusundaki Gelişmeler
- FED Toplantısı
- TCMB Toplantısı

**EKONOMİK TAKVİM**

- **15.30 USD** ABD İnşaat İzinleri (Mayıs)
- **21.00 USD** FED Faiz Kararı
- **21.30 USD** FOMC Ekonomik Projeksiyon

**PİYASALARIN YÖNÜ**

BIST100... Borsa İstanbul'da Temkinli Bir Hava Var... Borsa İstanbul'da BIST100 endeksi gün içerisinde karışık bir görünüm sergilerken, günün ikinci yarısında banka hisselerindeki yükselişten bulunduğu destekle günlük kayıplarının bir kısmını geri aldı ve Salı gününü %0.80 değer kaybıyla 1,442.56 seviyesinden tamamladı. Global piyasalar bugün FED faiz kararı ve toplantı bitiminde gelecek mesajlara odaklanmış durumda. Global hisse senedi piyasalarındaki görünüme bağlı olarak endeksin güne yataya yakın bir açılış yapması beklenebilir. Endeks gün içerisinde 1,430-1,450 dar bandı içerisinde hareket edebilir.

USDTRY... Kritik FED Toplantısı Öncesinde Yatay Seyrediyor... Dolar TL kuru haftaya düşüşle başladıktan sonra NATO zirvesi sonrasında yeniden yükselerek 8.57 seviyelerini test etti. FED toplantısı öncesinde TL cinsinden varlıklar majör para birimleri karşısında sakin bir görünüm sergiliyor. TCMB Çin ile yapılan swap anlaşmasıyla birlikte artırılan söz konusu tutarın TCMB hesaplarına girdiğini duyurdu.

EURTRY... Dünkü Yükselişin Ardından 10.38 Seviyelerinde Soluklandı... Euro TL kuru bu akşamki FED faiz kararı öncesinde 10.38 seviyelerinde yatay bir görünüm sergiliyor.

EURUSD... FED Toplantısı Takip Edilecek... FED'in kritik faiz kararı ve vereceği mesajlar öncesinde Euro Dolar paritesi 1.2130 seviyelerinde yatay bir görünüm sergiliyor. FED'in faiz oranlarını değiştirmesi beklenmezken varlık alımlarını ne zaman azaltacağına yönelik vereceği mesajlar piyasanın takibinde olacak. İstihdam piyasasının vaziyeti ve enflasyondaki yükselişin geçici olduğu görüşü FED'in tapering için acele etmeyeceği şeklinde yorumlanırken, basın toplantısında Powell'a bu konuda gelecek sorular piyasa fiyatlaması açısından önemli olacak.

XAUUSD... Altın Yatırımcısının Gözü Kulağı Powell'da Olacak... Bugünkü FED faiz kararı sonrasında varlık alım programı ile bir açıklama olup olmayacağı yatırımcıların en çok merak ettiği konular arasında yer alıyor. Altının ons fiyatı faiz kararı ve devasa varlık alım programının daha ne kadar devam ettirileceğine ilgili arayacağı ipucu öncesinde son 4 haftanın en düşük seviyelerinde işlem görüyor. Piyasalar FED'in parasal sıkılaştırmaya başlayabileceğini fiyatlarırken ABD dolarındaki güçlenmenin altın fiyatları üzerindeki baskıyı artırması beklenebilir. Toplantı sonrasında gelecek açıklamalar ve FOMC üyelerinin ekonomik projeksiyonu gevşek para politikasının bir süre daha devam edebileceğine işaret etmesi durumunda ise yükseliş için zemin yaratabilir.

GLDGR... 510 TL Seviyelerinde... Altının ons fiyatındaki zayıf görünüm ve Dolar TL kurundaki yükselişin etkisinde denge bulan gram altın 512 TL seviyelerine kadar yükseldikten sonra FED ve TCMB faiz kararlarının izleneceği kritik iki işlem günü öncesinde yatay bir görünüm sergiliyor.

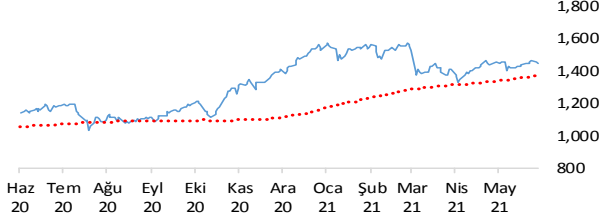
BRENT... Ekonomik Toparlanma Beklentilerinden Destek Buldu... Global ekonomide toparlanma beklentileri petrol fiyatlarında alıcılı görünümün bir süre daha devam edebileceğine işaret ederken, Brent petrolün varil fiyatı vadeli piyasalarda 73 \$ seviyelerinde işlem görüyor.

S&P500... FED Öncesi Yatırımcılardaki Temkinli Hava Devam Ediyor... Yatırımcılar FED'in faiz kararı ve Powell'ın vereceği mesajlar öncesinde temkinli bir görünüm sergiliyor. ABD'de üretici fiyatları da tüketici fiyatları gibi beklentilerin üzerinde geldi. ABD'de sanayi üretimi verisi mayıs ayında %0.80 artarak piyasa beklentisinin üzerinde açıklandı. Perakende satışlar ise aylık bazda %1.3 ile piyasa beklentisinin üzerinde geriledi. S&P500 endeksi dün %0.20 değer kaybederek 4,247 puana geriledi.

Teknik Analiz

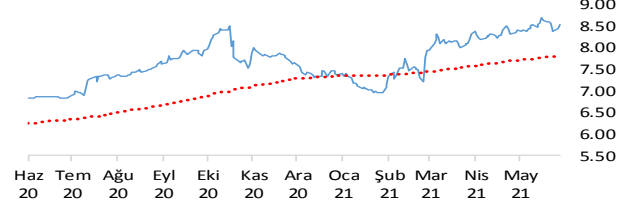
BIST

BIST100 endeksi günü 0.80% değer kaybı ile tamamladı. Teknik olarak BIST100 endeksi orta vadeli yükseliş trendi sürmekle birlikte kısa vadeli 1452.934'deki önemli desteğini aşağı yönlü kırdı. Bununla beraber BIST100 endeksinde kısa vadeli direnç seviyeleri 1,450 ve 1,470'de, destek seviyeleri ise 1,440 ve 1,430'de bulunmaktadır.



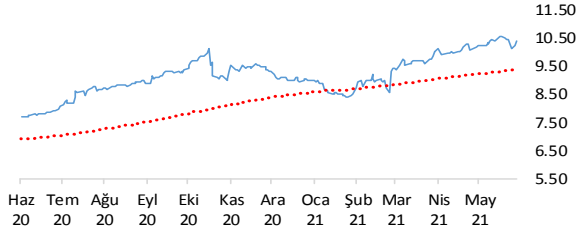
USDTRY

Dolar, Türk Lirası karşısında günü 1.05% değer kaybı ile tamamladı. Teknik olarak Dolar, Türk Lirası karşısında orta vadeli 8.4839'deki önemli desteğini aşağı yönlü kırarken kısa vadeli 8.5053'deki önemli direncini yukarı yönlü kırdı. Bununla beraber USDTRY paritesinde kısa vadeli direnç seviyeleri 8.5600 ve 8.6300'de, destek seviyeleri ise 8.5000 ve 8.4300'de bulunmaktadır.



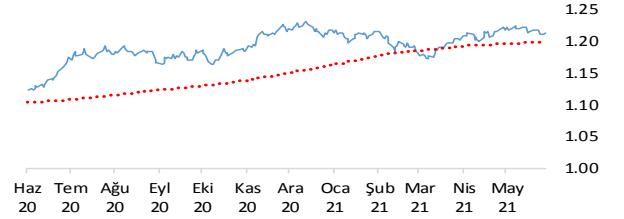
EURTRY

Euro, Türk Lirası karşısında günü 1.11% değer kaybı ile tamamladı. Teknik olarak Euro, Türk Lirası karşısında orta vadeli 10.326'deki önemli desteğini aşağı yönlü kırarken kısa vadeli 10.339'deki önemli direncini yukarı yönlü kırdı. Bununla beraber EURTRY paritesinde kısa vadeli direnç seviyeleri 10.4000 ve 10.4800'de, destek seviyeleri ise 10.3300 ve 10.2500'de bulunmaktadır.



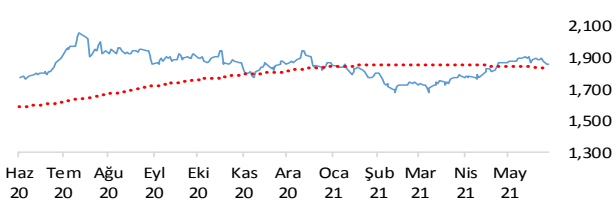
EURUSD

Euro, Dolar karşısında günü 0.05% değer kazancı ile tamamladı. Teknik olarak Euro, Dolar karşısında orta vadeli düşüş trendi ve kısa vadeli düşüş trendi devam etmektedir. Bununla beraber EURUSD paritesinde kısa vadeli direnç seviyeleri 1.2150 ve 1.2190'de, destek seviyeleri ise 1.2110 ve 1.2080'de bulunmaktadır.



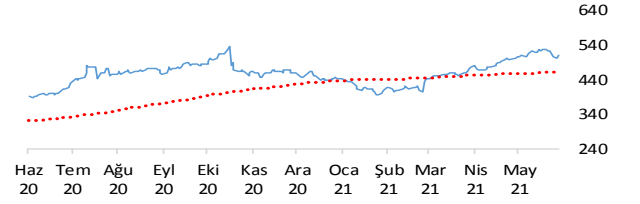
XAUUSD

Altının ons cinsi, günü 0.37% değer kaybı ile tamamladı. Teknik olarak Altının ons cinsi, orta vadeli düşüş trendi ve kısa vadeli düşüş trendi içinde bulunmaktadır. Bununla beraber Ons altında kısa vadeli direnç seviyeleri 1,872.00 ve 1,885.00'de, destek seviyeleri ise 1,859.00 ve 1,846.00'de bulunmaktadır.



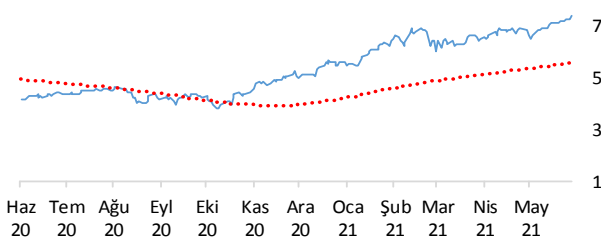
GLDGR

Altın gram cinsi, günü 1.50% değer kazancı ile tamamladı. Teknik olarak Altın gram cinsi, orta vadeli düşüş trendi ve kısa vadeli düşüş trendi içinde bulunmaktadır. Bununla beraber Gram altında kısa vadeli direnç seviyeleri 514.00 ve 519.00'de, destek seviyeleri ise 509.00 ve 504.00'de bulunmaktadır.



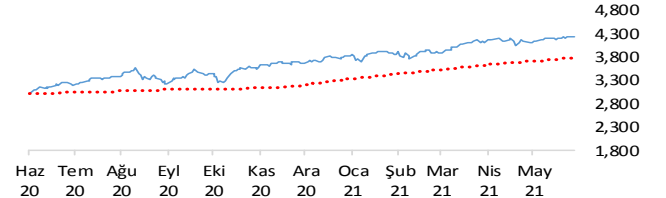
BRENT

Brent Petrol günü 1.31% değer kazancı ile tamamladı. Teknik olarak Brent Petrol orta vadeli yükseliş trendi ve kısa vadeli yükseliş trendi içinde bulunmaktadır. Bununla beraber Brent tipi petrolde kısa vadeli direnç seviyeleri 74.20 ve 75.20'de, destek seviyeleri ise 73.20 ve 72.20'de bulunmaktadır.



S&P 500

S&P500 endeksi günü 0.21% değer kazancı ile tamamladı. Teknik olarak S&P500 endeksi orta vadeli yükseliş trendi ve kısa vadeli yükseliş trendi içinde bulunmaktadır. Bununla beraber S&P500 endeksinde kısa vadeli direnç seviyeleri 4,251.00 ve 4,268.00'de, destek seviyeleri ise 4,234.00 ve 2,760.00'de bulunmaktadır.



İstatistikler

Global Makro Veriler	Politika Faizi	Enflasyon	Büyüme
ABD	0.25%	5.00%	0.40%
AB	0.00%	2.00%	-1.30%
Japonya	-0.10%	-0.40%	-1.40%
Türkiye	19.00%	16.59%	7.00%
Güney Afrika	2.00%	4.50%	-4.20%
Brezilya	3.50%	8.06%	1.00%
Rusya	5.00%	6.02%	-1.00%
Meksika	4.00%	5.89%	-3.60%
Endonezya	3.50%	1.68%	-0.74%
Hindistan	0.00%	1.40%	1.20%

Pariteler	Günlük	Aylık	Yıllık
EURUSD	0.0%	-0.2%	7.1%
USDTRY	0.0%	1.2%	25.2%
EURTRY	0.1%	1.1%	34.1%
USDJPY	0.0%	0.7%	2.6%
GBPUSD	0.1%	0.0%	11.8%
USDZAR	0.0%	-2.5%	-19.5%
USDRUB	-0.2%	-2.6%	3.6%
USDBRL	0.0%	-4.3%	-2.1%
USDIDR	0.0%	-0.2%	0.3%
USDMXN	0.0%	0.8%	-9.9%
USDINR	-0.1%	0.0%	-3.4%
USDARS	0.0%	1.3%	37.4%
USDCNY	-0.1%	-0.6%	-9.7%
USDKRW	-0.1%	-0.8%	-7.6%

Emtia - Uluslararası Piyasalar	Günlük	Aylık	Yıllık
Brent Petrol	0.4%	8.0%	86.3%
Ons Altın	0.0%	0.8%	7.8%
Doğalgaz	-0.9%	6.5%	77.2%
Gümüş	0.3%	1.2%	59.6%
Alüminyum	-0.7%	1.4%	59.6%
Buğday	0.5%	-5.4%	31.3%
Şeker	-1.4%	1.1%	41.3%
Kakao	-1.2%	-2.3%	6.7%
Kahve	-1.9%	5.7%	59.8%
Pamuk	-0.7%	4.6%	47.8%

Yaklaşan Merkez Bankası Toplantı Tarihleri	Tarih
ABD Merkez Bankası (FED)	16 Haziran
Türkiye Cumhuriyet Merkez Bankası (TCMB)	17 Haziran
Japonya Merkez Bankası (BOJ)	18 Haziran
Türkiye Cumhuriyet Merkez Bankası (TCMB)	14 Temmuz
Kanada Merkez Bankası (BOC)	14 Temmuz
Japonya Merkez Bankası (BOJ)	16 Temmuz

BIST Piyasa Verileri	TL	USD
BIST100 Endeksi	1,400	167
Piyasa Değeri	1,380,616	164,730
Halka Açık Piyasa Değeri	434,102	51,795
Günlük İşlem Hacmi	26,885	3,208
Ortalama İşlem Hacmi	21,694	2,615
Yabancı Payı		42%

Borsa Performansları	Günlük	Aylık	Yıllık
BIST 100	-0.8%	0.1%	31.7%
ABD - S&P 500	-0.2%	1.7%	38.5%
Almanya - DAX	0.4%	2.0%	32.1%
Gelişen Ülkeler	-0.4%	5.4%	42.6%
Çin - Shanghai Composite	-0.8%	1.1%	22.1%
Japonya - Nikkei	-0.5%	4.3%	36.0%
Meksika - Windex	-0.2%	3.4%	34.8%
Brezilya - Wibra	-0.2%	6.3%	37.1%
Rusya - Micex	-1.4%	0.0%	0.0%
G.Afrika - Wizaaf	-0.9%	1.5%	24.3%
G.Kore - Kospi	0.5%	3.9%	61.3%
Hong Kong - Hang Seng	-0.2%	2.0%	20.2%
Hindistan - Sensex	-0.3%	8.0%	58.4%
Endonezya - Jakarta	0.0%	2.5%	26.4%

BIST - Artan	Fiyat	Değişim
MAVI	56.25	6.4%
HALKB	5.36	6.1%
IHLGM	1.25	3.3%
VAKBN	3.78	3.0%
FENER	39.00	2.9%

BIST - Azalanlar	Fiyat	Değişim
BERA	23.22	-10.0%
NTHOL	4.79	-4.8%
TTRAK	173.30	-3.1%
YATAS	13.43	-2.8%
TUKAS	6.99	-2.8%

BIST - İşlem Hacmi	Fiyat	TL mn
EKGYO	2.19	1,427
HALKB	5.36	1,409
GARAN	8.42	1,223
THYAO	14.49	1,200
KRDMD	7.50	827

Aşağıdaki tabloda, BIST 100, BIST100 dışı ve İkili İşlem başlığı altında hisselerin fiyat hareketleri bazında orta vadeli trend durumları sayısal analiz sonuçlarına göre belirtilmiştir. Destek ve direnç seviyeleri hisselerin volatiliteleri dikkate alınarak istatistiksel metotlara göre belirlenmiştir. BIST100 ve BIST100 dışı hisseler, Borsa İstanbul piyasa yapılanması bazında Yıldız ve Ana Pazardan oluşmaktadır. Bir hisse senedinin veya ikili işlemin yükselişe ve düşüşe başlayanlar listesinde yer alması orta vadeli yeni bir trend başlangıcı olarak değerlendirilebilir.

Endeks	Son Durum	Destek 2	Destek 1	Kapanış	Direnç 1	Direnç 2
BIST 100	Yükseliş trendi devam etmekte	1,377	1,413	1,443	1,449	1,485
BIST 30 VIOP		1,492	1,531	1,563	1,570	1,609

ORTA VADELİ TREND											
Endeks 100 Yükselişe Başlayanlar						Endeks 100 Düşüşe Başlayanlar					
Endeks	Destek 2	Destek 1	Kapanış	Direnç 1	Direnç 2	Endeks	Destek 2	Destek 1	Kapanış	Direnç 1	Direnç 2
PNSUT	18.07	18.78	18.95	19.49	20.19	BUCIM	3.68	3.78	3.78	3.88	3.98
						ISFIN	2.94	3.05	3.11	3.15	3.25
						KOZAA	14.79	15.36	15.68	15.94	16.51
						PGSUS	75.93	78.28	78.80	80.62	82.97
						SASA	31.13	32.22	32.60	33.32	34.41
Endeks 100 Dışı Yükselişe Başlayanlar						Endeks 100 Dışı Düşüşe Başlayanlar					
Endeks	Destek 2	Destek 1	Kapanış	Direnç 1	Direnç 2	Endeks	Destek 2	Destek 1	Kapanış	Direnç 1	Direnç 2
IHYAY	0.70	0.73	0.75	0.76	0.79	ANHYT	8.70	8.95	9.11	9.20	9.45
KNFRT	15.56	16.15	16.18	16.74	17.34	BAYRK	10.25	10.74	10.79	11.24	11.73
						BRKSN	9.61	10.00	10.24	10.40	10.80
						BRMEN	2.19	2.28	2.30	2.37	2.46
						DITAS	15.47	16.13	16.28	16.79	17.45
						ECZYT	37.33	38.79	39.36	40.26	41.72
						RODRG	14.66	15.36	15.99	16.06	16.76
						SAFKR	7.40	7.70	7.79	8.00	8.31
						SILVR	5.16	5.34	5.40	5.52	5.70
						TLMAN	30.73	31.84	32.32	32.96	34.08
						TUKAS	6.54	6.78	6.99	7.02	7.26
						YUNSA	11.88	12.36	12.80	12.85	13.33
İkili İşlem Yükselişe Başlayanlar						İkili İşlem Düşüşe Başlayanlar					
Endeks	Destek 2	Destek 1	Kapanış	Direnç 1	Direnç 2	Endeks	Destek 2	Destek 1	Kapanış	Direnç 1	Direnç 2
Birinci Hisse VIOP'ta Al - İkinci Hisse VIOP'ta Sat						Birinci Hisse VIOP'ta Sat - İkinci Hisse VIOP'ta Al					
HALKB-ISCTR	0.9634	0.9845	1.0056	1.0268	1.0479	MGROS-BIMAS	1.8491	1.8914	1.9337	1.9761	2.0184

Endeks 50 Trend Takibi	Trend	Destek 2	Destek 1	Kapanış	Direnç 1	Direnç 2
BIST 100	Yükseliş trendi devam etmekte	1377.43	1413.36	1442.56	1449.29	1485.22
AEFES	Yükseliş Devam Ediyor	22.07	22.67	23.18	23.28	23.88
AKBNK	Yükseliş Devam Ediyor	5.29	5.47	5.50	5.66	5.84
ALKIM	Düşüş Devam Ediyor	14.92	15.35	15.70	15.78	16.21
ARCLK	Düşüş Devam Ediyor	28.88	29.95	30.44	31.02	32.09
ASELS	Yükseliş Devam Ediyor	14.45	15.01	15.56	15.58	16.14
BIMAS	Yükseliş Devam Ediyor	62.19	63.57	64.20	64.96	66.34
DOHOL	Düşüş Devam Ediyor	2.73	2.85	2.95	2.96	3.08
ECILC	Düşüş Devam Ediyor	5.70	5.91	6.02	6.13	6.34
EGEEN	Düşüş Devam Ediyor	1225.15	1276.36	1282.80	1327.57	1378.78
EKGYO	Yükseliş Devam Ediyor	2.10	2.15	2.19	2.20	2.25
EREGL	Yükseliş Devam Ediyor	17.84	18.50	19.07	19.16	19.83
GARAN	Yükseliş Devam Ediyor	8.08	8.38	8.42	8.69	8.99
GUBRF	Düşüş Devam Ediyor	54.53	56.91	58.25	59.29	61.67
HALKB	Yükseliş Devam Ediyor	5.22	5.36	5.36	5.49	5.62
HEKTS	Düşüş Devam Ediyor	7.96	8.27	8.41	8.58	8.89
IHLGM	Yükseliş Devam Ediyor	1.17	1.23	1.25	1.29	1.34
IPEKE	Düşüş Devam Ediyor	12.28	12.81	13.15	13.34	13.87
ISCTR	Yükseliş Devam Ediyor	5.12	5.31	5.33	5.50	5.69
ISFIN	Yeni Düşüş Başladı	2.94	3.05	3.11	3.15	3.25
ISGYO	Yükseliş Devam Ediyor	1.92	1.98	1.99	2.03	2.08
KARSN	Düşüş Devam Ediyor	3.54	3.66	3.71	3.78	3.90
KCHOL	Yükseliş Devam Ediyor	17.87	18.51	18.97	19.15	19.79
KOZAA	Yeni Düşüş Başladı	14.79	15.36	15.68	15.94	16.51
KOZAL	Yükseliş Devam Ediyor	117.27	120.97	124.40	124.67	128.37
KRDMD	Düşüş Devam Ediyor	7.05	7.33	7.50	7.62	7.90
MGROS	Düşüş Devam Ediyor	31.63	32.68	33.20	33.72	34.77
MPARK	Düşüş Devam Ediyor	20.40	21.07	21.54	21.75	22.43
ODAS	Düşüş Devam Ediyor	1.96	2.02	2.06	2.09	2.15
OYAKC	Yükseliş Devam Ediyor	6.76	7.02	7.22	7.28	7.53
PETKM	Düşüş Devam Ediyor	5.63	5.85	5.93	6.07	6.29
PGSUS	Yeni Düşüş Başladı	75.93	78.28	78.80	80.62	82.97
SAHOL	Yükseliş Devam Ediyor	8.89	9.17	9.42	9.44	9.72
SASA	Yeni Düşüş Başladı	31.13	32.22	32.60	33.32	34.41
SISE	Yükseliş Devam Ediyor	7.54	7.82	8.10	8.11	8.40
SKBNK	Yükseliş Devam Ediyor	1.06	1.10	1.13	1.14	1.17
SOKM	Düşüş Devam Ediyor	10.69	10.98	11.02	11.26	11.55
TAVHL	Yükseliş Devam Ediyor	26.20	26.88	27.22	27.56	28.25
TCELL	Yükseliş Devam Ediyor	16.06	16.50	16.60	16.93	17.37
THYAO	Yükseliş Devam Ediyor	13.91	14.48	14.49	15.05	15.62
TKFEN	Düşüş Devam Ediyor	14.48	14.85	15.05	15.22	15.59
TOASO	Yükseliş Devam Ediyor	28.72	29.82	30.64	30.92	32.01
TRGYO	Düşüş Devam Ediyor	3.21	3.29	3.31	3.37	3.45
TSKB	Yükseliş Devam Ediyor	1.28	1.33	1.36	1.38	1.43
TTKOM	Yükseliş Devam Ediyor	6.92	7.06	7.15	7.21	7.35
TUPRS	Yükseliş Devam Ediyor	95.77	99.48	102.90	103.20	106.91
TURSG	Düşüş Devam Ediyor	4.85	5.02	5.17	5.20	5.37
ULKER	Düşüş Devam Ediyor	20.32	20.96	21.22	21.59	22.22
VAKBN	Yükseliş Devam Ediyor	3.61	3.71	3.78	3.81	3.90
VESTL	Düşüş Devam Ediyor	27.94	29.10	29.52	30.26	31.42
YKBNK	Yükseliş Devam Ediyor	2.08	2.17	2.25	2.25	2.34



Genel Müdürlük

Levent Mah. Levent Cad. No: 45 P.K. 34330 Beşiktaş / İSTANBUL

+90 212 370 22 22

www.alanyatirim.com.tr

Ankara İrtibat Bürosu

Anafartalar C. Papatya S. No: 2/6-8 Ulus / ANKARA

+90 312 312 69 80

İzmir İrtibat Bürosu

Akdeniz M. Cumhuriyet Bulvarı Çırpıcı İş Merkezi No: 77/402 Konak / İZMİR

+90 232 445 64 66

arastirma@alanyatirim.com.tr

Yasal Uyarı: Bu dokümanda yer alan her türlü bilgi, değerlendirme ve yorum güvenilir olduğu düşünülen Alan Yatırım A.Ş. tarafından burada sunulan bilgilerin doğruluğu ve bütünlüğü konusunda makul özen gösterilmiş olmakla beraber, olabilecek hatalar ve eksikliklerden sorumlu değildir. Burada yer alan fiyatlar, veriler ve bilgilerin tam ve doğru olduğu garanti edilemez, içerik haber verilmeksizin değiştirilebilir. Burada yer alan yorum ve tavsiyeler, yorum ve tavsiyede bulunanların kişisel görüşlerine dayanmaktadır. Herhangi bir yatırım aracının alım – satım önerisi ya da getiri vaadi olarak yorumlanmamalıdır. Bu belgede yer alan yatırımla ilgili bilgiler, yorumlar ve tavsiyeler yatırım danışmanlığı kapsamında değildir. Yatırım danışmanlığı hizmeti, yetkili kuruluşlar tarafından kişilerin risk ve getiri tercihleri dikkate alınarak kişiye özel sunulmaktadır. Burada yer alan yorum ve tavsiyeler ise genel niteliktedir. Burada yer alan görüşler, yatırımcının mali durumuna veya risk ve getiri tercihlerine uygun olmayabilir. Bu nedenle, sadece burada yer alan bilgilere dayanarak yatırım kararı verilmesi beklentilere uygun sonuçlar doğurmayabilir. Burada yer alan bilgi, değerlendirme, yorum ve istatistiki şekil ve değerlendirmelerin kullanımı sonucunda ortaya çıkacak doğrudan ve / veya dolaylı zararlardan Alan Yatırım A.Ş. sorumlu olmayacaktır. Tüm hakları saklıdır.