

BIST 100	1.24%	USDTRY	1.50%	EURTRY	0.29%	EURUSD	0.89%	XAUUSD	-0.33%	GLDGR	-0.76%	BRENT	5.04%	S&P 500	3.86%
107,310	▲	6.1604	▲	6.8610	▲	1.1136	▲	1,585.74	▼	313.97	▼	53.01	▲	3,065	▲

**PİYASA GÜNDEMİ**

- Tüketici Enflasyonu Verisi
- Koronavirüs (Kovid-19) Salgını
- İdlib Eksenindeki Gelişmeler
- Türkiye - Rusya Diploması Trafiki

**EKONOMİK TAKVİM**

- **10.00 TRY** Tüketici Enflasyonu Verisi (Şubat)
- **11.00 EUR** ECB Üyesi De Guindos'un Konuşması
- **13.00 EUR** Euro Bölgesi Tüketici Enflasyonu Verisi (Şubat)
- **13.00 EUR** Euro Bölgesi İşsizlik Oranı (Şubat)
- **22.50 USD** FED Üyesi Mester'in Konuşması

**PİYASALARIN YÖNÜ**

BIST100...Jeopolitik Riskler Gündemde... ABD Başkanı Donald Trump'ın Suriye Özel Temsilcisi James Jeffrey ve BM Daimi Temsilcisi Kelly Craft Türkiye'ye geldi. Türkiye'nin Bahar Kalkanı Operasyonu devam ederken Jeffrey ve Craft bugün İdlib'deki gelişmeleri ele almak üzere temaslarda bulunacaklar. Suriye ekseninde jeopolitik riskler gündemdeki yerini korumaya devam etmesine rağmen Rusya ile temasın devam etmesi Cuma günü sert satış dalgasının ardından endekste tepki alımlarına destek sağladı. Dünya liderleri İdlib'de ateşkese ihtiyaç olduğu konusunda mutabık. Bugün TÜİK Şubat ayı tüketici enflasyonu verisini açıklayacak. Kasım ayından beri yükseliş trendinde olan tüketici enflasyonunun Şubat ayında %12.7 olarak gerçekleşmesi bekleniyor. Migros 2019 yılı bilançosu açıklandı. 2019 yılı için 492 Milyon TL zarar açıkladı.

USDTRY...TL Varlıklar Kayıplarını Telafi Etmeye Çabılıyor... Geçen hafta gelen sert satışlarla birlikte baskı altında kalan TL varlıklar yeni haftaya toparlanma eğilimi içerisinde başladı. Powell'ın ekonomiyi desteklemek adına uygun şekilde hareket edeceğini söylemesinden sonra Mart ayında FED'den faiz indirimi beklentileri kuvvetlendi. ABD'de Hazine Bakanı Mnuchin ve Kudlow FED'den acil bir faiz indirimi beklediklerini söyledi. FED'in 18 Mart tarihindeki toplantıda 25-50 baz puan indirme gitmesi bekleniyor. Faiz indirimi beklentileri dolar üzerinde baskı yaratıyor. Suriye eksenindeki jeopolitik gelişmeler ve haber akışı takip edilmeye devam ederken, Bugün TÜİK'in açıklayacağı Şubat ayı tüketici enflasyonu verisi izlenecek.

EURTRY...Euro TL Kuru Sınırlı Bir Şekilde Toparlandı... Haftanın ilk işlem gününde TL varlıklar toparlanma çabası içerisindeydi. TL varlıkların pozitif görünümüne rağmen Euro'nun global bazda değer kazanmasıyla birlikte kur 6.95 seviyelerini test etti. Yeni işlem gününün ilk saatlerinde 6.88 seviyelerinde işlem görüyor.

EURUSD... Parite Yükselişini Yedinci Güne Taşdı... Euro Bölgesi ve Almanya'nın Şubat ayı imalat PMI verileri beklentilerin üzerinde gelirken ABD'de beklentilerin altında geldi. Euro Bölgesi imalat PMI 49,1 beklentilerinin üzerinde gelerek 49,2 oldu. Kritik seviye kabul edilen 50'nin altında kalmaya devam etti. İngiltere ile AB arasında ticaret görüşmeleri başladı. FED'den faiz indirimi beklentilerinin güçlenmesiyle birlikte Euro Dolar karşısında değer kazanmaya devam etti.

XAUUSD...Altın Yükselme Çabası İçerisinde... OECD küresel büyüme beklentisini virüs salgını sebebiyle %2,9'dan %2,4'e indirdi. İktisadi faaliyetteki ivme kaybının küresel piyasaları olumsuz etkilediği gözlemleniyor. Altının ons fiyatı geçen haftaki sert düşüşün ardından sınırlı bir şekilde yükselerek 1600 \$ seviyelerine tutundu. Merkez Bankalarının koronavirüs salgınının olumsuz etkilerinden korunabilmek adına harekete geçeceğine yönelik beklentiler altın fiyatlarına destek sağladı. Altının temel göstergeleri kayda değer bir şekilde güçlü kalmayı sürdürüyor.

GAUTRY...Altının Gram Fiyatı Geriledi... Dolar TL kuru ve altının ons fiyatındaki gerilemeyle birlikte altının gram fiyatı 314 TL seviyelerine kadar geriledi.

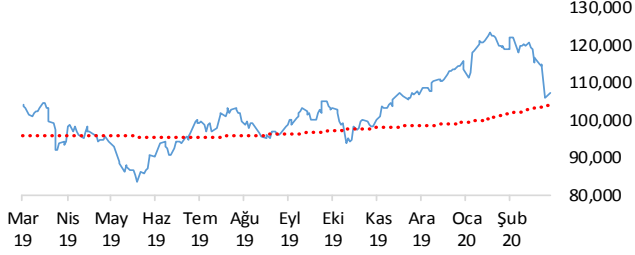
BRENT...OPEC Toplantısı Bekleniyor... 5-6 Mart tarihinde gerçekleştirilecek OPEC toplantısı öncesinde Brent petrol fiyatları dengelenme çabası içerisinde. Koronavirüs salgını endişesiyle OECD global büyüme beklentilerini aşağı yönlü revize ederken, OPEC'in petrol arzında kısıntıya gidip gitmeyeceği takip edilecek.

S&P500...Wall Street Global hisse senedi piyasaları merkez bankalarından gelen destek mesajlarıyla birlikte haftanın ilk işlem gününde geçen haftaki kayıplarının bir kısmını geri aldılar. S&P500 endeksi 3,090 puana yükseldi.

Teknik Analiz

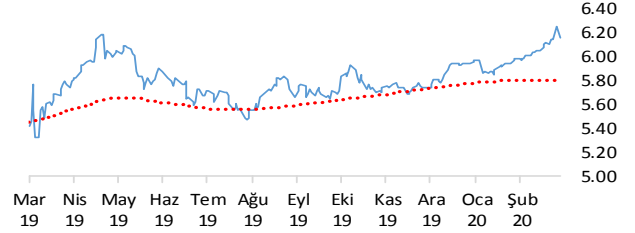
BIST

BIST100 endeksi günü 1.24% değer kazancı ile tamamladı. Teknik olarak BIST100 endeksi orta vadeli düşüş trendi ve kısa vadeli düşüş trendi devam etmektedir. Bununla beraber BIST100 endeksinde kısa vadeli direnç seviyeleri 108,300 ve 110,200'de, destek seviyeleri ise 106,400 ve 105,400'de bulunmaktadır.



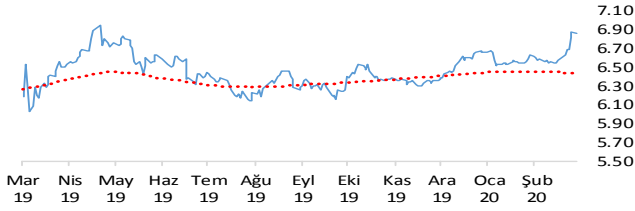
USDTRY

Dolar, Türk Lirası karşısında günü 1.50% değer kaybı ile tamamladı. Teknik olarak Dolar, Türk Lirası karşısında orta vadeli yükseliş trendi sürmekle birlikte kısa vadeli 6.1819'deki önemli desteğini aşağı yönlü kırdı. Bununla beraber USDTRY paritesinde kısa vadeli direnç seviyeleri 6.1700 ve 6.2000'de, destek seviyeleri ise 6.1400 ve 6.1100'de bulunmaktadır.

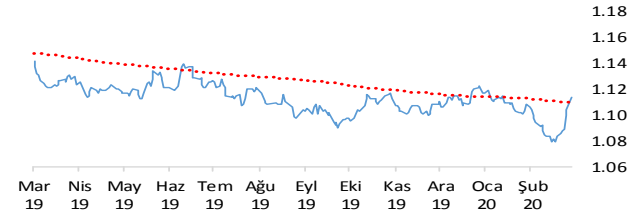


EURTRY

Euro, Türk Lirası karşısında günü 0.29% değer kaybı ile tamamladı. Teknik olarak Euro, Türk Lirası karşısında orta vadeli yükseliş trendi ve kısa vadeli yükseliş trendi devam etmektedir. Bununla beraber EURTRY paritesinde kısa vadeli direnç seviyeleri 6.8900 ve 6.9200'de, destek seviyeleri ise 6.8500 ve 6.8200'de bulunmaktadır.

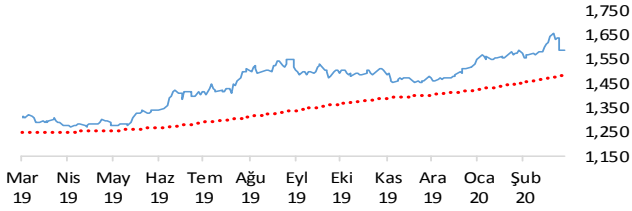


EURUSD



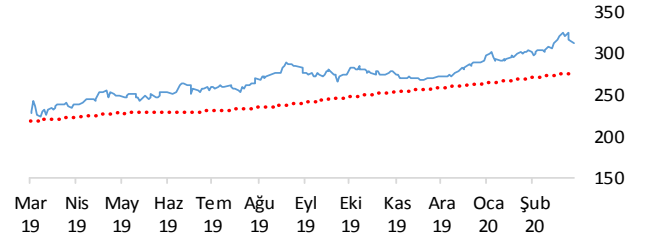
XAUUSD

Altının ons cinsi, günü 0.33% değer kaybı ile tamamladı. Teknik olarak Altının ons cinsi, orta vadeli düşüş trendi ve kısa vadeli düşüş trendi içinde bulunmaktadır. Bununla beraber Ons altında kısa vadeli direnç seviyeleri 1,597.00 ve 1,614.00'de, destek seviyeleri ise 1,581.00 ve 1,565.00'de bulunmaktadır.



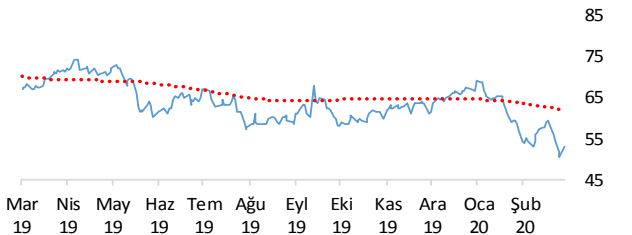
GLDGR

Altın gram cinsi, günü 0.76% değer kaybı ile tamamladı. Teknik olarak Altın gram cinsi, orta vadeli yükseliş trendi, kısa vadeli düşüş trendi içinde bulunmaktadır. Bununla beraber Gram altında kısa vadeli direnç seviyeleri 316.00 ve 319.00'de, destek seviyeleri ise 312.00 ve 309.00'de bulunmaktadır.



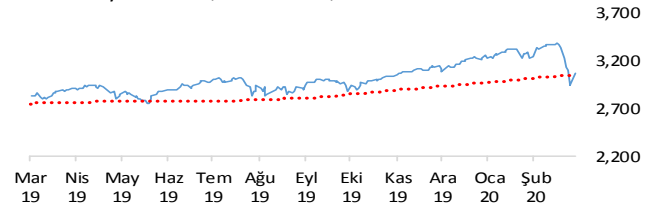
BRENT

Brent Petrol günü 5.04% değer kazancı ile tamamladı. Teknik olarak Brent Petrol orta vadeli düşüş trendi ve kısa vadeli düşüş trendi içinde bulunmaktadır. Bununla beraber Brent tipi petrolde kısa vadeli direnç seviyeleri 53.10 ve 54.40'de, destek seviyeleri ise 51.90 ve 50.60'de bulunmaktadır.



S&P 500

S&P500 endeksi günü 3.86% değer kazancı ile tamamladı. Teknik olarak S&P500 endeksi orta vadeli düşüş trendi ve kısa vadeli düşüş trendi içinde bulunmaktadır. Bununla beraber S&P500 endeksinde kısa vadeli direnç seviyeleri 3,075.00 ve 3,132.00'de, destek seviyeleri ise 3,018.00 ve 2,760.00'de bulunmaktadır.



İstatistikler

Global Makro Veriler	Politika Faizi	Enflasyon	Büyüme
ABD	1.75%	2.50%	2.30%
AB	0.00%	1.40%	0.90%
Japonya	-0.10%	0.80%	-0.40%
Türkiye	10.75%	12.15%	0.90%
Güney Afrika	6.25%	4.50%	0.10%
Brezilya	4.25%	4.19%	1.20%
Rusya	6.00%	2.40%	1.70%
Meksika	7.00%	3.24%	-0.30%
Endonezya	5.00%	2.68%	4.97%
Hindistan	5.15%	7.59%	4.50%

Pariteler	Günlük	Aylık	Yıllık
EURUSD	0.1%	0.6%	-2.0%
USDTRY	0.3%	3.3%	15.0%
EURTRY	0.4%	3.8%	12.7%
USDJPY	-0.6%	-0.5%	-3.6%
GBPUSD	0.1%	-3.1%	-3.6%
USDZAR	-0.1%	2.9%	8.5%
USDRUB	-0.3%	3.5%	0.4%
USDBRL	0.0%	4.5%	18.5%
USDIDR	1.1%	3.2%	0.3%
USDMXN	0.1%	2.9%	0.9%
USDINR	0.3%	1.6%	2.4%
USDARS	0.0%	3.1%	56.1%
USDCNY	-0.4%	0.5%	3.9%
USDKRW	0.2%	-0.3%	5.7%

Emtia - Uluslararası Piyasalar	Günlük	Aylık	Yıllık
Brent Petrol	0.4%	-6.3%	-17.9%
Altın Ons	0.8%	0.6%	23.6%
Doğalgaz	0.9%	-3.8%	-38.1%
Gümüş	1.4%	-6.2%	11.1%
Alüminyum	1.2%	-1.2%	-10.0%
Buğday	-0.1%	-5.6%	14.3%
Şeker	-2.2%	-5.3%	9.6%
Kakao	-0.1%	-3.9%	20.4%
Kahve	4.8%	13.7%	16.5%
Pamuk	1.6%	-4.6%	-12.8%

Yaklaşan Merkez Bankası Toplantı Tarihleri	Tarih
Kanada Merkez Bankası (BOC)	4 Mart
Avrupa Merkez Bankası (ECB)	12 Mart
Federal Rezerv (FED)	18 Mart
İsviçre Merkez Bankası (SNB)	19 Mart
Japonya Merkez Bankası (BOJ)	19 Mart

BIST Piyasa Verileri	TL	USD
BIST100 Endeksi	107,310	17,236
Piyasa Değeri	1,085,835	174,408
Halka Açık Piyasa Değeri	289,869	46,559
Günlük İşlem Hacmi	10,811	1,736
Ortalama İşlem Hacmi	18,803	3,110
Yabancı Payı		59%

Borsa Performansları	Günlük	Aylık	Yıllık
BIST 100	0.0%	-9.9%	3.9%
ABD - S&P 500	4.6%	-4.2%	10.2%
Almanya - DAX	-0.3%	-8.7%	2.2%
Gelişen Ülkeler	1.2%	-4.3%	-3.3%
Çin - Shanghai Composite	1.1%	1.0%	0.4%
Japonya - Nikkei	-0.8%	-8.7%	-2.0%
Meksika - Windex	2.1%	-4.2%	-1.2%
Brezilya - Wibra	2.4%	-6.4%	10.6%
Rusya - Micex	-0.7%	-10.1%	11.6%
G.Afrika - Wizaaf	1.8%	-7.4%	-7.7%
G.Kore Kospi	1.3%	-4.3%	-7.6%
Hong Kong - Hang Seng	0.4%	0.3%	-8.4%
Hindistan - Sensex	0.6%	-5.8%	6.4%
Endonezya - Jakarta	2.9%	-7.1%	-15.1%

BIST - Artan	Fiyat	Değişim
ECZYT	12.00	3.5%
FROTO	78.00	1.5%
SOKM	8.50	1.3%
TOASO	26.56	1.2%
AKSEN	3.55	1.1%

BIST - Azalanlar	Fiyat	Değişim
AEFES	21.94	-9.8%
MPARK	14.89	-9.7%
BRSAN	9.89	-9.4%
KOZAL	73.00	-8.5%
TAVHL	20.36	-8.0%

BIST - İşlem Hacmi	Fiyat	TL mn
THYAO	11.75	1,736
ASELS	27.50	1,142
GARAN	9.50	642
AKBNK	6.76	343
YKBANK	2.29	281

Aşağıdaki tabloda, BIST 100, BIST100 dışı ve İkili İşlem başlığı altında hisselerin fiyat hareketleri bazında orta vadeli trend durumları sayısal analiz sonuçlarına göre belirtilmiştir. Destek ve direnç seviyeleri hisselerin volatiliteleri dikkate alınarak istatistiksel metotlara göre belirlenmiştir. BIST100 ve BIST100 dışı hisseler, Borsa İstanbul piyasa yapılanması bazında "Yıldız Pazar 1-2" ve "Ana Pazar 1" den oluşmaktadır. Bir hisse senedinin veya ikili işlemin yükselişe ve düşüşe başlayanlar listesinde yer alması orta vadeli yeni bir trend başlangıcı olarak değerlendirilebilir.

Endeks	Son Durum	Destek 2	Destek 1	Kapanış	Direnç 1	Direnç 2
BIST 100	Düşüş trendi devam etmekte	104,463	107,220	107,310	109,976	112,733
BIST 30 VIOP		125,000	128,300	128,375	131,600	134,900

ORTA VADELİ TREND											
Endeks 100 Yükselişe Başlayanlar						Endeks 100 Düşüşe Başlayanlar					
	Destek 2	Destek 1	Kapanış	Direnç 1	Direnç 2		Destek 2	Destek 1	Kapanış	Direnç 1	Direnç 2
KARSN	1.90	1.96	1.97	2.02	2.08	ALGYO	14.27	14.71	14.75	15.15	15.59
						CCOLA	42.99	44.04	44.88	45.08	46.13
						ECZYT	11.09	11.52	11.63	11.96	12.39
						IPEKE	8.88	9.26	9.37	9.65	10.04
Endeks 100 Dışı Yükselişe Başlayanlar						Endeks 100 Dışı Düşüşe Başlayanlar					
	Destek 2	Destek 1	Kapanış	Direnç 1	Direnç 2		Destek 2	Destek 1	Kapanış	Direnç 1	Direnç 2
BRYAT	66.52	68.63	70.50	70.75	72.86	DITAS	11.13	11.60	11.84	12.07	12.54
OSTIM	2.14	2.25	2.28	2.36	2.46	IHYAY	1.01	1.05	1.07	1.09	1.14
TUCLK	5.14	5.34	5.52	5.54	5.74						
İkili İşlem Yükselişe Başlayanlar						İkili İşlem Düşüşe Başlayanlar					
	Destek 2	Destek 1	Kapanış	Direnç 1	Direnç 2		Destek 2	Destek 1	Kapanış	Direnç 1	Direnç 2
Birinci Hisse VIOP'ta Al - İkinci Hisse VIOP'ta Sat						Birinci Hisse VIOP'ta Sat - İkinci Hisse VIOP'ta Al					
TSKB-VAKBN	0.1989	0.2029	0.2070	0.2110	0.2151	MGROS-BIMAS	2.0154	2.0669	2.1185	2.1700	2.2216

Endeks 50 Trend Takibi	Trend	Destek 2	Destek 1	Kapanış	Direnç 1	Direnç 2
BIST 100	Düşüş trendi devam etmekte	104463.11	107219.79	107309.87	109976.46	112733.13
AEFES	Düşüş Devam Ediyor	22.03	22.63	22.70	23.24	23.84
AGHOL	Düşüş Devam Ediyor	15.77	16.21	16.50	16.65	17.09
AKBNK	Düşüş Devam Ediyor	6.39	6.64	6.87	6.88	7.12
ALARK	Düşüş Devam Ediyor	5.47	5.67	5.85	5.87	6.07
ANACM	Düşüş Devam Ediyor	3.62	3.75	3.83	3.89	4.02
ARCLK	Düşüş Devam Ediyor	17.47	18.12	18.24	18.78	19.43
ASELS	Yükseliş Devam Ediyor	27.19	28.23	28.24	29.27	30.30
BIMAS	Düşüş Devam Ediyor	45.63	46.67	47.20	47.71	48.75
CCOLA	Yeni Düşüş Başladı	42.99	44.04	44.88	45.08	46.13
DOHOL	Düşüş Devam Ediyor	1.59	1.66	1.73	1.73	1.80
EKGYO	Düşüş Devam Ediyor	1.40	1.43	1.43	1.46	1.49
ENJSA	Düşüş Devam Ediyor	7.69	7.82	7.86	7.96	8.09
ENKAI	Düşüş Devam Ediyor	6.01	6.25	6.36	6.49	6.73
EREGL	Düşüş Devam Ediyor	7.88	8.17	8.26	8.47	8.76
FROTO	Yükseliş Devam Ediyor	75.90	78.69	80.00	81.48	84.27
GARAN	Düşüş Devam Ediyor	8.93	9.29	9.57	9.66	10.03
HALKB	Düşüş Devam Ediyor	5.78	5.94	6.08	6.11	6.28
HEKTS	Düşüş Devam Ediyor	9.32	9.68	9.96	10.04	10.41
IPEKE	Yeni Düşüş Başladı	8.88	9.26	9.37	9.65	10.04
ISCTR	Düşüş Devam Ediyor	5.57	5.79	5.81	6.01	6.23
ISFIN	Düşüş Devam Ediyor	3.04	3.15	3.25	3.26	3.37
KCHOL	Düşüş Devam Ediyor	16.83	17.44	17.48	18.06	18.67
KORDS	Düşüş Devam Ediyor	13.22	13.69	13.84	14.16	14.63
KOZAA	Yükseliş Devam Ediyor	10.42	10.84	11.26	11.26	11.69
KOZAL	Düşüş Devam Ediyor	69.80	72.09	73.15	74.39	76.68
KRDMD	Düşüş Devam Ediyor	2.52	2.62	2.68	2.72	2.82
MGROS	Düşüş Devam Ediyor	21.39	22.10	22.28	22.80	23.51
PETKM	Düşüş Devam Ediyor	3.49	3.63	3.71	3.77	3.91
PGSUS	Düşüş Devam Ediyor	52.15	53.69	54.45	55.23	56.77
SAHOL	Düşüş Devam Ediyor	8.44	8.71	8.86	8.98	9.24
SASA	Düşüş Devam Ediyor	8.25	8.55	8.82	8.84	9.14
SISE	Düşüş Devam Ediyor	4.66	4.84	4.95	5.02	5.20
SKBNK	Düşüş Devam Ediyor	1.10	1.14	1.15	1.18	1.22
SODA	Düşüş Devam Ediyor	5.69	5.83	5.84	5.97	6.11
TAVHL	Düşüş Devam Ediyor	19.56	20.10	20.34	20.64	21.18
TCELL	Düşüş Devam Ediyor	13.30	13.67	13.82	14.05	14.42
THYAO	Düşüş Devam Ediyor	10.95	11.44	11.80	11.94	12.44
TKFEN	Düşüş Devam Ediyor	14.67	15.06	15.41	15.45	15.84
TOASO	Düşüş Devam Ediyor	24.67	25.62	26.54	26.58	27.53
TRKCM	Düşüş Devam Ediyor	3.27	3.37	3.40	3.48	3.59
TSKB	Düşüş Devam Ediyor	1.05	1.09	1.13	1.13	1.17
TTKOM	Düşüş Devam Ediyor	7.25	7.41	7.56	7.56	7.72
TTRAK	Yükseliş Devam Ediyor	57.44	58.85	59.80	60.26	61.67
TUPRS	Düşüş Devam Ediyor	96.51	100.30	101.30	104.10	107.89
ULKER	Düşüş Devam Ediyor	19.52	20.16	20.78	20.79	21.43
VAKBN	Düşüş Devam Ediyor	5.17	5.32	5.46	5.46	5.60
VESTL	Düşüş Devam Ediyor	13.65	14.23	14.24	14.80	15.37
YATAS	Düşüş Devam Ediyor	7.28	7.56	7.63	7.84	8.12
YKBNK	Düşüş Devam Ediyor	2.25	2.35	2.39	2.44	2.54
ZOREN	Düşüş Devam Ediyor	1.34	1.39	1.40	1.43	1.47



Genel Müdürlük

Levent Mah. Levent Cad. No: 45 P.K. 34330 Beşiktaş / İSTANBUL

+90 212 370 22 22

www.alanyatirim.com.tr

Ankara İrtibat Bürosu

Anafartalar C. Papatya S. No: 2/6-8 Ulus / ANKARA

+90 312 312 69 80

İzmir İrtibat Bürosu

Akdeniz M. Cumhuriyet Bulvarı Çırpıcı İş Merkezi No: 77/402 Konak / İZMİR

+90 232 445 64 66

arastirma@alanyatirim.com.tr

Yasal Uyarı: Bu dokümanda yer alan her türlü bilgi, değerlendirme ve yorum güvenilir olduğu düşünülen Alan Yatırım A.Ş. tarafından burada sunulan bilgilerin doğruluğu ve bütünlüğü konusunda makul özen gösterilmiş olmakla beraber, olabilecek hatalar ve eksikliklerden sorumlu değildir. Burada yer alan fiyatlar, veriler ve bilgilerin tam ve doğru olduğu garanti edilemez, içerik haber verilmeksizin değiştirilebilir. Burada yer alan yorum ve tavsiyeler, yorum ve tavsiyede bulunanların kişisel görüşlerine dayanmaktadır. Herhangi bir yatırım aracının alım – satım önerisi ya da getiri vaadi olarak yorumlanmamalıdır. Bu belgede yer alan yatırımla ilgili bilgiler, yorumlar ve tavsiyeler yatırım danışmanlığı kapsamında değildir. Yatırım danışmanlığı hizmeti, yetkili kuruluşlar tarafından kişilerin risk ve getiri tercihleri dikkate alınarak kişiye özel sunulmaktadır. Burada yer alan yorum ve tavsiyeler ise genel niteliktedir. Burada yer alan görüşler, yatırımcının mali durumuna veya risk ve getiri tercihlerine uygun olmayabilir. Bu nedenle, sadece burada yer alan bilgilere dayanarak yatırım kararı verilmesi beklentilere uygun sonuçlar doğurmayabilir. Burada yer alan bilgi, değerlendirme, yorum ve istatistiki şekil ve değerlendirmelerin kullanımı sonucunda ortaya çıkacak doğrudan ve / veya dolaylı zararlardan Alan Yatırım A.Ş. sorumlu olmayacaktır. Tüm hakları saklıdır.