

BIST 100 -1.34%	USDTRY -0.59%	EURTRY -0.53%	EURUSD -0.03%	XAUUSD -0.49%	GLDGR -0.46%	BRENT -25.33%	S&P 500 -2.65%
97,619 ▼	6.9810 ▼	7.5780 ▼	1.0860 ▼	1,687.50 ▼	376.62 ▼	19.03 ▼	2,732 ▼

**PİYASA GÜNDEMİ**

- Koronavirüs (Kovid-19) Pandemisi
- TCMB Toplantısı
- Avrupa Birliği Liderler Zirvesi

**EKONOMİK TAKVİM**

- **09.00 GBP** İngiltere Tüketici Fiyat Endeksi (Mart)
- **10.00 TRY** Tüketici Güveni (Nisan)
- **14.00 TRY** TCMB Toplantısı
- **17.30 USD** ABD Ham Petrol Stokları

**PİYASALARIN YÖNÜ**

BIST100... Risk İştahındaki Düşüşe Bağlı Olarak Geriledi... Dün piyasaların gündeminde petrol fiyatlarındaki trajik düşüş ve Kuzey Kore lideri Kim Jong'un sağlık durumu vardı. Global hisse senedi piyasalarında belirsizliğe bağlı olarak düşük bir risk iştahı hâkimdi. 97300 seviyelerine kadar gerileyen endekste işlem hacimlerindeki gerileme dikkat çekti. Bankacılık endeksi gerilemeye devam etti. Bugün piyasalar Merkez bankası Para Politikası Kurulu'nun açıklayacağı faiz kararını takip edecek. Merkez Bankasının reel faizin cazibesini yitirmemesi için 50 baz puan gibi ölçülü indirim gitmesi bekleniyor. Yeni işlem gününde Asya piyasaları ekside, ABD vadeli ise yataya yakın bir seyir izliyor. Risk iştahındaki nötrlüğe bağlı olarak endeksin güne yataya yakın başlaması beklenebilir. Yarın 23 Nisan Ulusal Egemenlik ve Çocuk Bayramı nedeniyle piyasaların kapalı olacak. Yurt dışında ise Avrupa Birliği liderler zirvesinden gelecek haber akışı takip edecek. Ana ihracat partnerimiz Avrupa'nın korona tahvilleri konusunda uzlaşmaya gitmesi bekleniyor.

USDTRY... Merkez Bankası Toplantısı Öncesinde 7 Seviyesine Yakın... Merkez Bankası'nın bugün gerçekleştireceği faiz toplantısı öncesinde Dolar TL kuru 7 seviyesine yaklaştı. BDDK'nın aktif rasyo kararından sonra tahvil faizleri gerilerken kur 6.99 seviyelerine kadar yükseldikten sonra geri çekildi. Koronavirüs pandemisi kaynaklı gelişmeler gelişen piyasa ülke para birimleri üzerinde baskı yaratırken, TL Dolarındaki değer kazancına diğer gelişen piyasa ülke para birimlerine nispeten direnç gösteriyor. Yeni işlem gününün ilk saatlerinde 6.98 seviyelerinde işlem görüyor. CDS'de kalıcı bir gerileme olmadığı, doların global bazda güçlendiği ve Mayıs - Haziran aylarındaki borç ödeme takvimi yaklaştıkça TL cinsinden varlıkların baskı altında kalmaya devam etmesi beklenebilir.

EURTRY...Merkez Bankası Faiz Kararı Öncesinde 7.50 Seviyelerinde... Koronavirüs pandemisi kaynaklı gelişmeler gelişen piyasa ülke para birimleri üzerinde baskı yaratmaya devam ediyor. TL varlık fiyatlamaları açısından önemli olan faiz kararı bugün öğleden sonra saat 2'de Merkez Bankası tarafından açıklanacak.

EURUSD... Parite 1.0850 Seviyelerinde İşlem Görüyor... Salgının yayılma hızının yataylaşma eğilimi göstermesiyle birlikte İtalya'da karantina önlemleri kademeli olarak kaldırılmaya hazırlanıyor. Başbakan Conte hafta sonuna kadar çıkış planını açıklayacağını ifade etti. ABD kanadında ise petrol fiyatlarındaki düşüş üzerine Trump'ın açıklamaları takip edildi. Petrol şirketlerini koruma amaçlı bir fon oluşturulacağını açıkladıktan sonra dolar euro karşısındaki kazançlarının bir kısmını geri verdi. Euro'da spekülasyon uzun pozisyonlardaki artışa rağmen parite mevcut seviyelerinden yukarı yönlü harekete başlamakta zorlanıyor. Cuma günü son 1 ayı kâbus gibi geçiren İtalya'nın kredi notu açıklanacak. Kredi notunun düşmesi halinde Euro varlıkların baskı altında kalması beklenebilir. Yarın ise ortak korona tahvili gündemiyle toplanacak Avrupa Birliği liderler zirvesi takip edilecek.

XAUUSD...Altın Fiyatlarında Oynaklık Yükseldi... Altının ons fiyatı dün enerji piyasasındaki gelişmelerle birlikte geniş bir bant içerisinde fiyatlandı. Altının ons fiyatı bir ara 1650 \$seviyelerine kadar geriledikten sonra toparlanarak 1690 \$ seviyelerini test etti. Yeni işlem gününde 1680 \$ seviyelerinde işlem görüyor.

GLDGR...Gram Altındaki Yükseliş Yavaşladı... Altının ons fiyatındaki yüksek volatilite ve Dolar TL kurundaki kademeli yükselişin ekseninde dengelenme çabası içerisindeydi. Gram altın fiyatlarındaki yükseliş hız kaybetmeye devam ederken yeni işlem gününün ilk saatlerinde 378 TL seviyelerinde işlem görüyor.

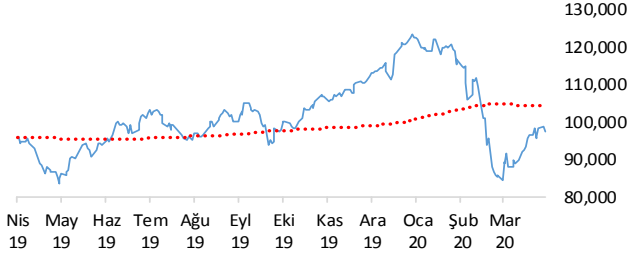
BRENT...Enerji Piyasasındaki Satış Baskısıyla Geriledi...ABD Başkanı Donald Trump petrol şirketlerini kurtarmak için fon sağlamaya yönelik olarak bir plan üzerinde çalıştıklarını ifade etti. Petrol fiyatları genel piyasa dinamiklerinden kopmuş bir görüntü izliyor. Brent petrolün varil fiyatı dün 21 yılın en düşük seviyesine geriledi. OPEC'in Mayıs ayında başlayacak üretim kısıtlısının günlük 30 milyon varil kadar gerileyen petrol talebin çok altında kalması petrol fiyatları üzerinde aşağı yönlü baskı kuruyor.

S&P500...Enerji Piyasasındaki Anomali Risk İştahını Düşürdü...ABD hisse senedi piyasalarında enerji piyasasındaki gelişmeler gündemde öne çıktı. Senato'da onaylanan 484 milyar dolarlık ek bütçe yatırımcıların dikkatini enerji piyasasına yöneltmesiyle birlikte etkili olmadı. Ham petrole dayalı kontratların fiyatları düşerken, ABD hisse senedi piyasaları genel olarak satıcı bir görünüm sergiledi. Sadece enerji piyasasındaki gelişmeler değil birinci çeyrekteki bilanço verileri de endekste gerilemenin sebepleri arasındaydı. Gelen bilanço verileri birinci çeyrekte pandemiyin etkilerinin reel sektör üzerindeki etkilerini gözler önüne serdi. Bazı eyaletlerde ekonominin açılmasına yönelik adımlar atılmaya başladı. Yeni işlem gününde ABD vadeli yatay bir görünüm sergiliyor.

Teknik Analiz

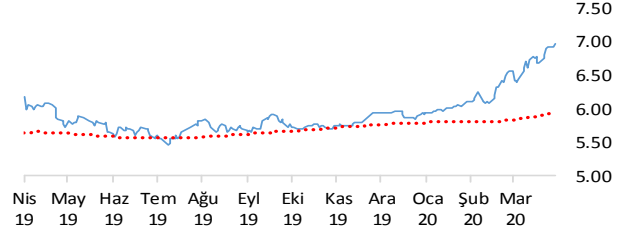
BIST

BIST100 endeksi günü 1.34% değer kaybı ile tamamladı. Teknik olarak BIST100 endeksi orta vadeli yükseliş trendi ve kısa vadeli yükseliş trendi devam etmektedir. Bununla beraber BIST100 endeksinde kısa vadeli direnç seviyeleri 99,300 ve 101,000'de, destek seviyeleri ise 97,600 ve 97,500'de bulunmaktadır.



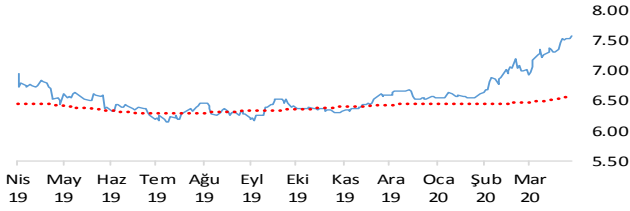
USDTRY

Dolar, Türk Lirası karşısında günü 0.59% değer kazancı ile tamamladı. Teknik olarak Dolar, Türk Lirası karşısında orta vadeli yükseliş trendi ve kısa vadeli yükseliş trendi devam etmektedir. Bununla beraber USDTRY paritesinde kısa vadeli direnç seviyeleri 7.0300 ve 7.0900'de, destek seviyeleri ise 6.9700 ve 6.9100'de bulunmaktadır.



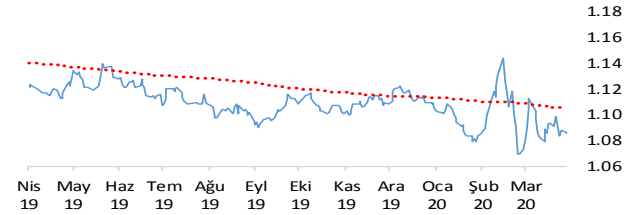
EURTRY

Euro, Türk Lirası karşısında günü 0.53% değer kazancı ile tamamladı. Teknik olarak Euro, Türk Lirası karşısında orta vadeli yükseliş trendi ve kısa vadeli yükseliş trendi devam etmektedir. Bununla beraber EURTRY paritesinde kısa vadeli direnç seviyeleri 7.5900 ve 7.6500'de, destek seviyeleri ise 7.5300 ve 7.4600'de bulunmaktadır.



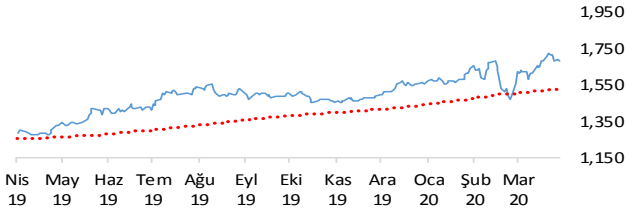
EURUSD

Euro, Dolar karşısında günü 0.03% değer kaybı ile tamamladı. Teknik olarak Euro, Dolar karşısında orta vadeli düşüş trendi ve kısa vadeli düşüş trendi devam etmektedir. Bununla beraber EURUSD paritesinde kısa vadeli direnç seviyeleri 1.0890 ve 1.0970'de, destek seviyeleri ise 1.0820 ve 1.0750'de bulunmaktadır.



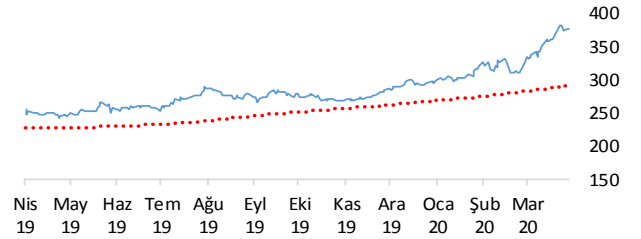
XAUUSD

Altının ons cinsi, günü 0.49% değer kaybı ile tamamladı. Teknik olarak Altının ons cinsi, orta vadeli yükseliş trendi, kısa vadeli düşüş trendi içinde bulunmaktadır. Bununla beraber Ons altında kısa vadeli direnç seviyeleri 1,708.00 ve 1,731.00'de, destek seviyeleri ise 1,686.00 ve 1,663.00'de bulunmaktadır.



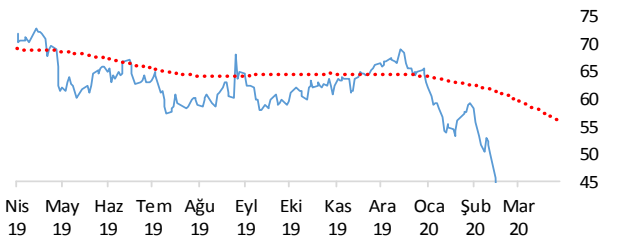
GLDGR

Altın gram cinsi, günü 0.46% değer kaybı ile tamamladı. Teknik olarak Altın gram cinsi, orta vadeli yükseliş trendi, kısa vadeli düşüş trendi içinde bulunmaktadır. Bununla beraber Gram altında kısa vadeli direnç seviyeleri 380.00 ve 385.00'de, destek seviyeleri ise 374.00 ve 369.00'de bulunmaktadır.



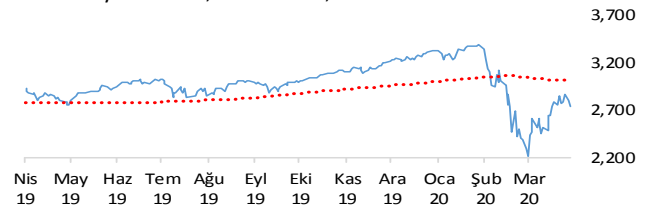
BRENT

Brent Petrol günü 25.33% değer kaybı ile tamamladı. Teknik olarak Brent Petrol orta vadeli düşüş trendi ve kısa vadeli düşüş trendi içinde bulunmaktadır. Bununla beraber Brent tipi petrolde kısa vadeli direnç seviyeleri 20.10 ve 22.20'de, destek seviyeleri ise 18.10 ve 16.40'de bulunmaktadır.



S&P 500

S&P500 endeksi günü 2.65% değer kaybı ile tamamladı. Teknik olarak S&P500 endeksi orta vadeli yükseliş trendi, kısa vadeli düşüş trendi içinde bulunmaktadır. Bununla beraber S&P500 endeksinde kısa vadeli direnç seviyeleri 2,816.00 ve 2,920.00'de, destek seviyeleri ise 2,713.00 ve 2,760.00'de bulunmaktadır.



İstatistikler

Global Makro Veriler	Politika Faizi	Enflasyon	Büyüme
ABD	0.25%	2.30%	2.30%
AB	0.00%	0.70%	1.00%
Japonya	-0.10%	0.40%	-0.70%
Türkiye	9.75%	12.37%	6.00%
Güney Afrika	3.75%	3.72%	3.40%
Brezilya	3.75%	4.01%	1.70%
Rusya	0.25%	2.20%	1.50%
Meksika	6.50%	3.70%	-0.50%
Endonezya	4.50%	2.98%	4.97%
Hindistan	4.40%	6.58%	4.70%

Pariteler	Günlük	Aylık	Yıllık
EURUSD	-1.3%	1.5%	-3.6%
USDTRY	0.1%	6.4%	19.9%
EURTRY	0.0%	8.1%	15.6%
USDJPY	-0.2%	-3.0%	-3.9%
GBPUSD	-0.1%	6.2%	-5.3%
USDZAR	0.1%	7.9%	34.2%
USDRUB	0.6%	-3.0%	21.6%
USDBRL	0.0%	5.0%	35.1%
USDIDR	-0.7%	-3.1%	10.8%
USDMXN	0.1%	0.0%	29.7%
USDINR	-0.3%	1.5%	10.2%
USDARS	0.0%	3.6%	58.7%
USDCNY	0.2%	-0.1%	5.6%
USDKRW	0.2%	-1.5%	8.3%

Emtia - Uluslararası Piyasalar	Günlük	Aylık	Yıllık
Brent Petrol	-13.8%	-39.6%	-77.9%
Altın Ons	-0.2%	12.4%	32.1%
Doğalgaz	-1.3%	17.0%	-23.4%
Gümüş	-0.7%	17.3%	-1.5%
Alüminyum	0.1%	-8.0%	-21.9%
Buğday	-1.6%	-0.3%	21.7%
Şeker	-2.0%	-7.8%	-21.2%
Kakao	-1.6%	4.1%	-0.9%
Kahve	-2.5%	-6.1%	21.1%
Pamuk	-0.4%	-1.1%	-32.3%

Yaklaşan Merkez Bankası Toplantı Tarihleri	Tarih
Türkiye Cumhuriyet Merkez Bankası (TCMB)	22 Nisan
Japonya Merkez Bankası (BOJ)	28 Nisan
ABD Merkez Bankası (FED)	29 Nisan
Avrupa Merkez Bankası (ECB)	30 Nisan
Avustralya Merkez Bankası	5 Mayıs
Brezilya Merkez Bankası	6 Mayıs

BIST Piyasa Verileri	TL	USD
BIST100 Endeksi	97,619	14,131
Piyasa Değeri	1,053,074	152,446
Halka Açık Piyasa Değeri	264,520	38,293
Günlük İşlem Hacmi	15,746	2,279
Ortalama İşlem Hacmi	15,800	2,364
Yabancı Payı		60%

Borsa Performansları	Günlük	Aylık	Yıllık
BIST 100	-1.3%	13.8%	1.7%
ABD - S&P 500	-3.1%	18.7%	-5.9%
Almanya - DAX	-4.0%	14.8%	-16.1%
Gelişen Ülkeler	-2.3%	9.3%	-19.4%
Çin - Shanghai Composite	0.1%	3.1%	-12.0%
Japonya - Nikkei	-1.2%	15.1%	-14.3%
Meksika - Wimex	-1.7%	-1.3%	-25.5%
Brezilya - Wibra	0.0%	17.2%	-17.4%
Rusya - Micex	-1.5%	6.7%	-3.7%
G.Afrika - Wizaf	-1.9%	17.9%	-23.6%
G.Kore Kospi	-0.4%	19.5%	-15.6%
Hong Kong - Hang Seng	-0.3%	4.0%	-20.8%
Hindistan - Sensex	1.3%	3.8%	-19.7%
Endonezya - Jakarta	0.6%	7.9%	-29.4%

BIST - Artan	Fiyat	Değişim
LOGO	71.50	10.0%
BİZİM	13.45	10.0%
DEVA	11.94	9.9%
HEKTS	12.40	7.6%
DOHOL	1.72	5.5%

BIST - Azalanlar	Fiyat	Değişim
PGSUS	49.64	-3.6%
TAVHL	19.15	-3.6%
GOZDE	3.82	-3.1%
GLYHO	2.94	-3.0%
ULKER	22.34	-2.9%

BIST - İşlem Hacmi	Fiyat	TL mn
ECILC	4.65	971
GARAN	8.18	669
ASELS	26.96	623
THYAO	10.43	573
ISFIN	3.33	560

Aşağıdaki tabloda, BIST 100, BIST100 dışı ve İkili İşlem başlığı altında hisselerin fiyat hareketleri bazında orta vadeli trend durumları sayısal analiz sonuçlarına göre belirtilmiştir. Destek ve direnç seviyeleri hisselerin volatiliteleri dikkate alınarak istatistiksel metotlara göre belirlenmiştir. BIST100 ve BIST100 dışı hisseler, Borsa İstanbul piyasa yapılanması bazında "Yıldız Pazar 1-2" ve "Ana Pazar 1" den oluşmaktadır. Bir hisse senedinin veya ikili işlemin yükselişe ve düşüğe başlayanlar listesinde yer alması orta vadeli yeni bir trend başlangıcı olarak değerlendirilebilir.

Endeks	Son Durum	Destek 2	Destek 1	Kapanış	Direnç 1	Direnç 2
BIST 100	Yükseliş trendi devam etmekte	95,104	97,551	97,619	99,998	102,444
BIST 30 VIOP		112,100	115,000	115,075	117,900	120,800

ORTA VADELİ TREND											
Endeks 100 Yükselişe Başlayanlar	Destek 2	Destek 1	Kapanış	Direnç 1	Direnç 2	Endeks 100 Düşüğe Başlayanlar	Destek 2	Destek 1	Kapanış	Direnç 1	Direnç 2
						YKBNK	1.84	1.92	1.99	1.99	2.07
Endeks 100 Dışı Yükselişe Başlayanlar	Destek 2	Destek 1	Kapanış	Direnç 1	Direnç 2	Endeks 100 Dışı Düşüğe Başlayanlar	Destek 2	Destek 1	Kapanış	Direnç 1	Direnç 2
ADNAC	1.73	1.81	1.81	1.89	1.96	SNGYO	0.95	0.97	1.00	1.00	1.03
İkili İşlem Yükselişe Başlayanlar	Destek 2	Destek 1	Kapanış	Direnç 1	Direnç 2	İkili İşlem Düşüğe Başlayanlar	Destek 2	Destek 1	Kapanış	Direnç 1	Direnç 2
Birinci Hisse VIOP'ta Al - İkinci Hisse VIOP'ta Sat						Birinci Hisse VIOP'ta Sat - İkinci Hisse VIOP'ta Al					
						HALKB-TSKB	4.9865	5.0842	5.1818	5.2795	5.3771
						SAHOL-XU030	0.1484	0.1505	0.1526	0.1547	0.1569

Endeks 50 Trend Takibi	Trend	Destek 2	Destek 1	Kapanış	Direnç 1	Direnç 2
BIST 100	Yükseliş trendi devam etmekte	95104.46	97551.06	97619.00	99997.67	102444.27
AEFES	Düşüş Devam Ediyor	17.45	17.94	18.29	18.42	18.90
AGHOL	Yükseliş Devam Ediyor	14.64	15.05	15.32	15.46	15.87
AKBNK	Düşüş Devam Ediyor	5.36	5.55	5.67	5.75	5.94
ALARK	Düşüş Devam Ediyor	3.99	4.14	4.27	4.28	4.43
ANACM	Yükseliş Devam Ediyor	3.57	3.70	3.75	3.82	3.94
ARCLK	Yükseliş Devam Ediyor	14.27	14.81	15.31	15.34	15.88
ASELS	Yükseliş Devam Ediyor	25.85	26.84	26.96	27.83	28.81
BIMAS	Yükseliş Devam Ediyor	53.85	55.06	55.50	56.27	57.48
CCOLA	Yükseliş Devam Ediyor	36.68	37.56	37.70	38.43	39.31
DOHOL	Yükseliş Devam Ediyor	1.64	1.71	1.72	1.77	1.84
EKGYO	Yükseliş Devam Ediyor	1.18	1.21	1.21	1.23	1.26
ENJSA	Düşüş Devam Ediyor	6.08	6.20	6.28	6.31	6.43
ENKAI	Yükseliş Devam Ediyor	6.11	6.34	6.37	6.58	6.81
EREGL	Yükseliş Devam Ediyor	7.84	8.13	8.19	8.41	8.69
FROTO	Yükseliş Devam Ediyor	56.21	58.28	59.35	60.35	62.42
GARAN	Yükseliş Devam Ediyor	7.69	7.99	8.18	8.30	8.60
HALKB	Düşüş Devam Ediyor	4.89	5.03	5.13	5.17	5.30
HEKTS	Yükseliş Devam Ediyor	11.61	12.03	12.40	12.45	12.87
IPEKE	Yükseliş Devam Ediyor	9.86	10.28	10.30	10.69	11.10
ISCTR	Düşüş Devam Ediyor	4.54	4.72	4.85	4.90	5.08
ISFIN	Yükseliş Devam Ediyor	3.22	3.33	3.33	3.43	3.54
KCHOL	Yükseliş Devam Ediyor	13.88	14.38	14.68	14.88	15.39
KORDS	Yükseliş Devam Ediyor	9.96	10.30	10.31	10.64	10.98
KOZAA	Yükseliş Devam Ediyor	10.45	10.86	11.15	11.27	11.68
KOZAL	Yükseliş Devam Ediyor	65.80	67.92	69.65	70.03	72.14
KRDMD	Yükseliş Devam Ediyor	2.09	2.17	2.21	2.25	2.33
MGROS	Yükseliş Devam Ediyor	27.83	28.73	29.08	29.63	30.53
PETKM	Yükseliş Devam Ediyor	3.16	3.29	3.41	3.42	3.54
PGSUS	Yükseliş Devam Ediyor	46.81	48.28	49.64	49.74	51.21
SAHOL	Yükseliş Devam Ediyor	7.19	7.42	7.57	7.64	7.87
SASA	Yükseliş Devam Ediyor	7.90	8.18	8.31	8.46	8.73
SISE	Yükseliş Devam Ediyor	4.73	4.91	5.07	5.08	5.26
SKBNK	Yükseliş Devam Ediyor	0.87	0.90	0.93	0.94	0.97
SODA	Yükseliş Devam Ediyor	5.76	5.90	6.00	6.04	6.17
TAVHL	Yükseliş Devam Ediyor	18.54	19.03	19.15	19.53	20.02
TCELL	Yükseliş Devam Ediyor	12.48	12.83	13.17	13.19	13.54
THYAO	Yükseliş Devam Ediyor	10.01	10.42	10.43	10.84	11.26
TKFEN	Yükseliş Devam Ediyor	13.31	13.65	13.91	14.00	14.34
TOASO	Yükseliş Devam Ediyor	18.99	19.70	19.80	20.40	21.11
TRKCM	Yükseliş Devam Ediyor	3.39	3.50	3.53	3.61	3.71
TSKB	Yükseliş Devam Ediyor	0.95	0.99	0.99	1.02	1.06
TTKOM	Yükseliş Devam Ediyor	6.58	6.72	6.83	6.85	6.99
TTRAK	Yükseliş Devam Ediyor	50.95	52.15	52.40	53.35	54.55
TUPRS	Yükseliş Devam Ediyor	80.04	83.19	84.35	86.34	89.49
ULKER	Yükseliş Devam Ediyor	21.28	21.96	22.34	22.63	23.30
VAKBN	Düşüş Devam Ediyor	4.26	4.38	4.45	4.50	4.62
VESTL	Yükseliş Devam Ediyor	10.90	11.34	11.55	11.78	12.22
YATAS	Yükseliş Devam Ediyor	6.16	6.38	6.46	6.60	6.82
YKBNK	Yeni Düşüş Başladı	1.84	1.92	1.99	1.99	2.07
ZOREN	Yükseliş Devam Ediyor	1.17	1.21	1.21	1.24	1.28



Genel Müdürlük

Levent Mah. Levent Cad. No: 45 P.K. 34330 Beşiktaş / İSTANBUL
+90 212 370 22 22
www.alanyatirim.com.tr

Ankara İrtibat Bürosu

Anafartalar C. Papatya S. No: 2/6-8 Ulus / ANKARA
+90 312 312 69 80

İzmir İrtibat Bürosu

Akdeniz M. Cumhuriyet Bulvarı Çırpıcı İş Merkezi No: 77/402 Konak / İZMİR
+90 232 445 64 66

arastirma@alanyatirim.com.tr

Yasal Uyarı: Bu dokümanda yer alan her türlü bilgi, değerlendirme ve yorum güvenilir olduğu düşünülen Alan Yatırım A.Ş. tarafından burada sunulan bilgilerin doğruluğu ve bütünlüğü konusunda makul özen gösterilmiş olmakla beraber, olabilecek hatalar ve eksikliklerden sorumlu değildir. Burada yer alan fiyatlar, veriler ve bilgilerin tam ve doğru olduğu garanti edilemez, içerik haber verilmeksizin değiştirilebilir. Burada yer alan yorum ve tavsiyeler, yorum ve tavsiyede bulunanların kişisel görüşlerine dayanmaktadır. Herhangi bir yatırım aracının alım – satım önerisi ya da getiri vaadi olarak yorumlanmamalıdır. Bu belgede yer alan yatırımla ilgili bilgiler, yorumlar ve tavsiyeler yatırım danışmanlığı kapsamında değildir. Yatırım danışmanlığı hizmeti, yetkili kuruluşlar tarafından kişilerin risk ve getiri tercihleri dikkate alınarak kişiye özel sunulmaktadır. Burada yer alan yorum ve tavsiyeler ise genel niteliktedir. Burada yer alan görüşler, yatırımcının mali durumuna veya risk ve getiri tercihlerine uygun olmayabilir. Bu nedenle, sadece burada yer alan bilgilere dayanarak yatırım kararı verilmesi beklentilere uygun sonuçlar doğurmayabilir. Burada yer alan bilgi, değerlendirme, yorum ve istatistiki şekil ve değerlendirmelerin kullanımı sonucunda ortaya çıkacak doğrudan ve / veya dolaylı zararlardan Alan Yatırım A.Ş. sorumlu olmayacaktır. Tüm hakları saklıdır.