

BIST 100 0.12%	USDTRY -0.14%	EURTRY -0.02%	EURUSD -0.07%	XAUUSD 0.30%	GLDGR 0.48%	BRENT 2.38%	S&P 500 -1.04%
1,112 ▲	7.5604 ▼	8.9566 ▼	1.1842 ▼	1,950.19 ▲	474.25 ▲	43.69 ▲	3,316 ▼

**PİYASA GÜNDEMİ**

- Covid-19 Pandemisi Kaynaklı Gelişmeler
- TCMB Toplantısı
- AB Liderler Zirvesi
- ABD Başkanlık Seçimleri
- Doğu Akdeniz Meselesi
- ABD-Çin İlişkileri

**EKONOMİK TAKVİM**

- **17.00 USD** FED Başkanı Powell'ın Konuşması

**PİYASALARIN YÖNÜ**

BIST100...Bu Hafta Yurt içi Gündem Oldukça Yoğun Bir Seyir İzleyecek... Yurt içi ve yurt dışı piyasalar veri akışı açısından oldukça hareketli bir haftayı geride bıraktı. Genel olarak FED toplantısı, Doğu Akdeniz meselesi eksenindeki diplomasi trafiği ve koronavirüs aşısına ilişkin gelişmelerin takip edildiği haftada endeks 1,096 – 1,118 puan aralığında işlem gördü ve haftayı %0.84 yükselişle tamamladı. Global hisse senedi piyasalarının satış baskısından kurtulması ve Yunanistan ile diyalog kapısının aralanması risk iştahı açısından olumlu oldu. Avrupa bankalarındaki satışların devam etmesi yurt içi bankaları da aşağı çektii. Sanayi banka rasyosu tüm zamanların en yükseğinde kapandı. Yataya yakın bir seyir izleyen endekste 1,120 seviyesi kritik bir direnç noktası olarak izleniyor. Bu hafta yurt içi piyasalarda TCMB'nin faiz kararı ve AB zirvesi ana gündem maddesi olarak öne çıkmakta. Gözler Doğu Akdeniz meselesi eksenindeki gelişmelerin ele alınacağı bu toplantıda olacak. Buradan gelebilecek bir yaptırım kararı ve yaptırımların içeriği piyasaların baskı altında kalmasına yol açabilir. Yurt dışı tarafında ise Powell'ın bu hafta gerçekleştireceği konuşmalar ve PMI verileri öne çıkıyor.

USDTRY... 7.50 Eşiğini Aşan Dolar TL Kurunda Yukarı Yönlü Hareketler Hız Kazandı... Doların FED toplantısı sonrasında global piyasalarda zayıf bir görünüm sergilemesine rağmen TL varlıklar karşı karşıya kaldığı jeopolitik riskler nedeniyle diğer gelişen piyasa ülkelerinden negatif ayrılmakta. Haftanın son işlem gününde yükselişe geçerek 7.57 seviyesini aşan Dolar TL kurunun global risk iştahındaki düşüşe bağlı olarak baskı altında kalmaya devam etmesi beklenebilir. AB Liderler zirvesindeki gelişmeler ve Türkiye'ye yönelik olası yaptırımlar TL üzerinde etkili olmaya devam etmesi beklenebilir. TCMB'nin Perşembe günü gerçekleştireceği Eylül ayı toplantısı da gündemde ön sıralarda yer alıyor. TCMB'nin politika faizini değiştirmesi beklenmezken, %11.25 seviyesindeki geç likidite penceresini değiştirip kendisine ağırlıklı ortalama fonlama maliyetinde yeni bir alan yaratmayı hedeflemesi bekleniyor.

EURTRY... TL Majör Para Birimlerine Karşı Zayıf Bir Görünüm Sergilemekte... TL varlıkların majör para birimleri karşısında zayıf seyretmesiyle birlikte Euro TL kuru tarihi zirvesine yakın işlem görmeye devam ediyor. Cuma günkü işlemlerde 8.98 seviyesinin üzerine test eden Euro TL kuru yeni haftanın ilk iş gününde de alıcılı görünümünü sürdürmekte.

EURUSD...Vaka Sayılarındaki Artışla Birlikte Euro'daki Yükseliş Duraksadı... İngiltere başbakanı Boris Johnson'ın parlamentoya Brexit anlaşmasını tek tarafı değiştirebilecek olan yasa tasarisını sunması sonrasında Brüksel ile olan ilişkileri gerilmişti. AB'nin misillemesi sonrasında taraflar resmi olmayan temaslarda bulundular. AB Komisyonu Başkanı Von Der Leyen anlaşmanın olası olduğuna ikna olduğunu belirtti. Euro dolar paritesi geçtiğimiz hafta FED toplantısı sonrasında doların Eylül ayı zirvesinden geri çekilmesiyle birlikte 1.1850 seviyelerine yerleşti.

XAUUSD...1,950 \$ Seviyelerinde... Dolardaki yatay seyir ve global risk iştahındaki zayıflamayla birlikte ons altın ikinci haftayı da kazançla tamamladı. 6 hafta gibi kısa süre kalan ABD başkanlık seçimleri ve jeopolitik gerilimlerin ons altına destek olması beklenebilir.

GAUTRY...475 TL Seviyelerinde... Dolar TL kuru ve ons altındaki yukarı yönlü momentumdan destek bulan gram altın iki haftalık yükselişini yeni haftaya taşıdı. Global ekonomiye yönelik belirsizlikler majör ve EM ülke para birimlerindeki değer kaybı güvenli liman altının popülaritesini korumasına yardımcı oluyor.

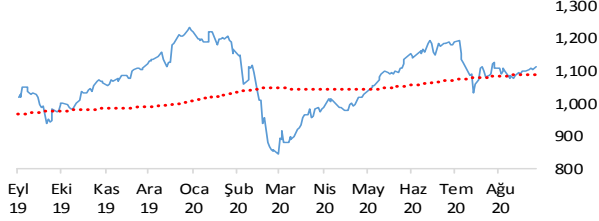
BRENT...Geçtiğimiz Haftaki Rallinin Ardından Yatay Seyir İzliyor... Perşembe günü gerçekleştirilen OPEC+ toplantısından üretim kısıntıları konusunda kararlılık mesajı çıkması sonucunda petrol fiyatları son 3 haftadaki kayıplarının bir kısmı telafi etti. Arz ve talep dengesi arasındaki kırılganlık enerji fiyatları üzerindeki belirleyiciliğini sürdürmesi beklenebilir. Geçtiğimiz haftaki hareketliliğin ardından petrol fiyatları yataya yakın seyretmekte. Global petrol talebine ilişkin gelişmeler fiyatlar üzerinde bir süre daha belirleyici olmayı sürdürecektir. Haftalık olarak açıklanan ham petrol stok verilerinin bu konuda bir sinyal vermesi beklenebilir.

S&P500... Yeni Haftaya Ekside Başladı... Yatırımcıların teknoloji hisselerindeki gerileme ve ABD-Çin ticaret gerginliğine odaklanmasıyla birlikte S&P500 endeksi Cuma günü %1.18 kayıpla 3,317 puana geriledi.

Teknik Analiz

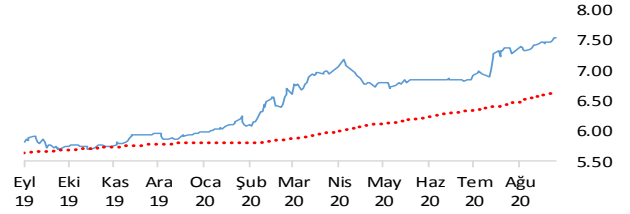
BIST

BIST100 endeksi günü 0.12% değer kazancı ile tamamladı. Teknik olarak BIST100 endeksi orta vadeli yükseliş trendi ve kısa vadeli yükseliş trendi devam etmektedir. Bununla beraber BIST100 endeksinde kısa vadeli direnç seviyeleri 1,120 ve 1,130'de, destek seviyeleri ise 1,110 ve 1,100'de bulunmaktadır.



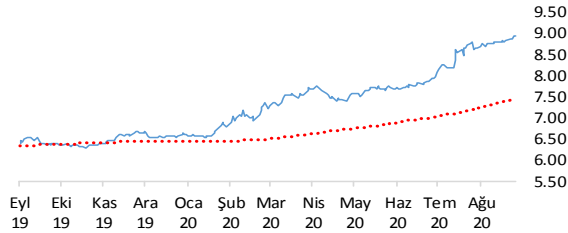
USDTRY

Dolar, Türk Lirası karşısında günü 0.14% değer kazancı ile tamamladı. Teknik olarak Dolar, Türk Lirası karşısında orta vadeli yükseliş trendi ve kısa vadeli yükseliş trendi devam etmektedir. Bununla beraber USDTRY paritesinde kısa vadeli direnç seviyeleri 7.5700 ve 7.6000'de, destek seviyeleri ise 7.5500 ve 7.5300'de bulunmaktadır.



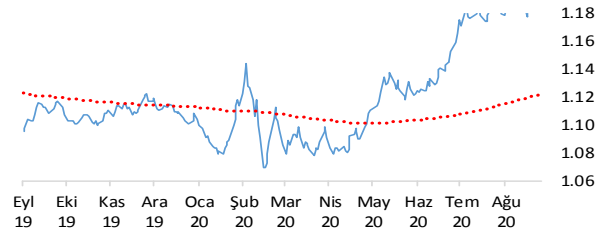
EURTRY

Euro, Türk Lirası karşısında günü 0.02% değer kazancı ile tamamladı. Teknik olarak Euro, Türk Lirası karşısında orta vadeli yükseliş trendi ve kısa vadeli yükseliş trendi devam etmektedir. Bununla beraber EURTRY paritesinde kısa vadeli direnç seviyeleri 8.9600 ve 8.9900'de, destek seviyeleri ise 8.9200 ve 8.8900'de bulunmaktadır.



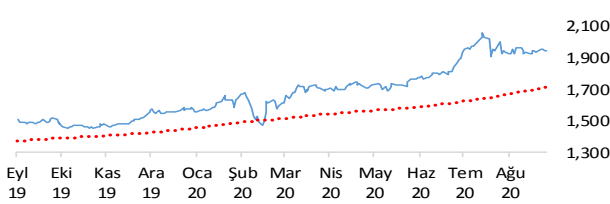
EURUSD

Euro, Dolar karşısında günü 0.07% değer kaybı ile tamamladı. Teknik olarak Euro, Dolar karşısında orta vadeli yükseliş trendi sürmekle birlikte kısa vadeli 1.1842'deki önemli desteğini aşağı yönlü kırdı. Bununla beraber EURUSD paritesinde kısa vadeli direnç seviyeleri 1.1850 ve 1.1880'de, destek seviyeleri ise 1.1810 ve 1.1780'de bulunmaktadır.



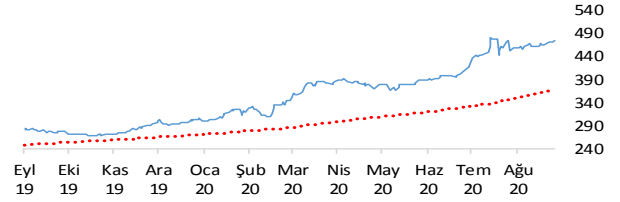
XAUUSD

Altının ons cinsi, günü 0.30% değer kazancı ile tamamladı. Teknik olarak Altının ons cinsi, orta vadeli 1944.82'deki önemli desteğini aşağı yönlü kırarken kısa vadeli düşüş trendi içinde bulunmaktadır. Bununla beraber Ons altında kısa vadeli direnç seviyeleri 1,951.00 ve 1,966.00'de, destek seviyeleri ise 1,936.00 ve 1,920.00'de bulunmaktadır.



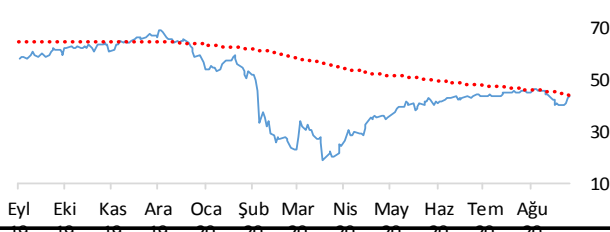
GLDGR

Altın gram cinsi, günü 0.48% değer kazancı ile tamamladı. Teknik olarak Altın gram cinsi, orta vadeli yükseliş trendi ve kısa vadeli yükseliş trendi içinde bulunmaktadır. Bununla beraber Gram altında kısa vadeli direnç seviyeleri 477.00 ve 481.00'de, destek seviyeleri ise 474.00 ve 471.00'de bulunmaktadır.



BRENT

Brent Petrol günü 2.38% değer kazancı ile tamamladı. Teknik olarak Brent Petrol orta vadeli 43.31'deki önemli desteğini aşağı yönlü kırarken kısa vadeli yükseliş trendi içinde bulunmaktadır. Bununla beraber Brent tipi petrolde kısa vadeli direnç seviyeleri 44.50 ve 45.50'de, destek seviyeleri ise 43.60 ve 42.60'de bulunmaktadır.



S&P 500

S&P500 endeksi günü 1.04% değer kaybı ile tamamladı. Teknik olarak S&P500 endeksi orta vadeli düşüş trendi ve kısa vadeli düşüş trendi içinde bulunmaktadır. Bununla beraber S&P500 endeksinde kısa vadeli direnç seviyeleri 3,324.00 ve 3,370.00'de, destek seviyeleri ise 3,279.00 ve 2,760.00'de bulunmaktadır.



İstatistikler

Global Makro Veriler	Politika Faizi	Enflasyon	Büyüme
ABD	0.25%	1.30%	-9.10%
AB	0.00%	-0.20%	-14.70%
Japonya	-0.10%	0.30%	-9.90%
Türkiye	8.25%	11.77%	-9.90%
Güney Afrika	2.25%	2.40%	-16.50%
Brezilya	2.00%	2.44%	-11.40%
Rusya	4.25%	3.60%	-8.00%
Meksika	4.50%	4.05%	-18.70%
Endonezya	4.00%	1.32%	-5.32%
Hindistan	0.00%	0.20%	-18.90%

Pariteler	Günlük	Aylık	Yıllık
EURUSD	0.1%	0.6%	7.7%
USDTRY	0.1%	3.2%	31.8%
EURTRY	0.3%	3.5%	41.9%
USDJPY	-0.3%	-1.4%	-3.0%
GBPUSD	0.2%	-1.0%	3.9%
USDZAR	-0.2%	-5.1%	9.1%
USDRUB	-0.3%	0.9%	18.0%
USDBRL	0.2%	-4.0%	30.2%
USDIDR	-1.1%	-0.6%	4.0%
USDMXN	-0.3%	-4.1%	8.3%
USDINR	-0.3%	-2.1%	3.0%
USDARS	-0.2%	2.2%	32.6%
USDCNY	-0.2%	-2.3%	-4.7%
USDKRW	-0.6%	-2.8%	-3.0%

Emtia - Uluslararası Piyasalar	Günlük	Aylık	Yıllık
Brent Petrol	-0.4%	-2.8%	-32.8%
Altın Ons	0.1%	0.7%	28.8%
Doğalgaz	-0.4%	1.9%	2.6%
Gümüş	0.0%	0.4%	49.1%
Alüminyum	0.3%	1.9%	-0.5%
Buğday	0.4%	7.9%	19.2%
Şeker	1.0%	4.1%	10.7%
Kakao	2.6%	10.8%	7.9%
Kahve	-3.3%	-4.7%	16.0%
Pamuk	0.7%	2.9%	9.2%

Yaklaşan Merkez Bankası Toplantı Tarihleri	Tarih
Türkiye Cumhuriyet Merkez Bankası (TCMB)	24 Eylül
Hindistan Merkez Bankası (RBI)	1 Ekim
Avustralya Merkez Bankası (RBA)	6 Ekim
Kanada Merkez Bankası (BOC)	28 Ekim
Avrupa Merkez Bankası (ECB)	29 Ekim
ABD Merkez Bankası (FED)	5 Kasım

BIST Piyasa Verileri	TL	USD
BIST100 Endeksi	1,112	148
Piyasa Değeri	1,441,612	191,826
Halka Açık Piyasa Değeri	324,584	43,190
Günlük İşlem Hacmi	22,986	3,059
Ortalama İşlem Hacmi	25,270	3,421
Yabancı Payı		50%

Borsa Performansları	Günlük	Aylık	Yıllık
BIST 100	0.1%	0.2%	10.9%
ABD - S&P 500	-1.1%	-2.3%	10.9%
Almanya - DAX	-0.7%	2.8%	5.2%
Gelişen Ülkeler	0.2%	1.5%	8.5%
Çin - Shanghai Composite	-0.3%	-1.6%	10.7%
Japonya - Nikkei	0.2%	1.9%	5.8%
Meksika - Windex	-0.3%	-5.3%	-17.4%
Brezilya - Wibra	-1.8%	-3.1%	-7.5%
Rusya - Micex	-1.4%	0.0%	-8.4%
G.Afrika - Windex	-0.9%	-2.9%	-8.1%
G.Kore Kospi	-0.3%	4.4%	15.0%
Hong Kong - Hang Seng	-1.0%	-3.6%	-8.4%
Hindistan - Sensex	0.2%	1.3%	2.4%
Endonezya - Jakarta	-0.2%	-4.3%	-19.0%

BIST - Artan	Fiyat	Değişim
ENKAI	7.20	7.5%
GUBRF	29.06	3.6%
HLGYO	2.50	3.3%
VESTL	17.43	3.3%
BAGFS	16.18	3.2%

BIST - Azalanlar	Fiyat	Değişim
YATAS	8.46	-3.6%
OTKAR	142.00	-2.6%
AGHOL	18.05	-2.4%
BRSAN	13.29	-2.3%
KORDS	11.24	-2.3%

BIST - İşlem Hacmi	Fiyat	TL mn
KRDMD	3.24	1,554
PETKM	4.40	1,008
HLGYO	2.50	692
SISE	6.39	370
GARAN	6.66	369

Aşağıdaki tabloda, BIST 100, BIST100 dışı ve İkili İşlem başlığı altında hisselerin fiyat hareketleri bazında orta vadeli trend durumları sayısal analiz sonuçlarına göre belirtilmiştir. Destek ve direnç seviyeleri hisselerin volatiliteleri dikkate alınarak istatistiksel metotlara göre belirlenmiştir. BIST100 ve BIST100 dışı hisseler, Borsa İstanbul piyasa yapılanması bazında "Yıldız Pazar 1-2" ve "Ana Pazar 1" den oluşmaktadır. Bir hisse senedinin veya ikili işlemin yükseliş ve düşüşe başlayanlar listesinde yer alması orta vadeli yeni bir trend başlangıcı olarak değerlendirilebilir.

Endeks	Son Durum	Destek 2	Destek 1	Kapanış	Direnç 1	Direnç 2
BIST 100	Yükseliş trendi devam etmekte	1,081	1,109	1,112	1,136	1,164
BIST 30 VIOP		1,207	1,238	1,242	1,269	1,300

ORTA VADELİ TREND											
Endeks 100 Yükseliş Başlayanlar						Endeks 100 Düşüşe Başlayanlar					
Destek 2	Destek 1	Kapanış	Direnç 1	Direnç 2	Destek 2	Destek 1	Kapanış	Direnç 1	Direnç 2		
					CLEBI	64.89	67.28	69.20	69.68	72.07	
					ISCTR	4.64	4.82	4.97	5.00	5.19	
					MAVI	36.77	37.72	38.38	38.68	39.64	
					TRGYO	3.47	3.55	3.61	3.64	3.72	
Endeks 100 Dışı Yükseliş Başlayanlar						Endeks 100 Dışı Düşüşe Başlayanlar					
Destek 2	Destek 1	Kapanış	Direnç 1	Direnç 2	Destek 2	Destek 1	Kapanış	Direnç 1	Direnç 2		
IZMDC	20.75	21.52	21.90	22.30	23.08						
MRGYO	1.88	1.95	1.97	2.02	2.09						
İkili İşlem Yükseliş Başlayanlar						İkili İşlem Düşüşe Başlayanlar					
Destek 2	Destek 1	Kapanış	Direnç 1	Direnç 2	Destek 2	Destek 1	Kapanış	Direnç 1	Direnç 2		
Birinci Hisse VIOP'ta Al - İkinci Hisse VIOP'ta Sat						Birinci Hisse VIOP'ta Sat - İkinci Hisse VIOP'ta Al					
					GARAN-HALKE	1.2537	1.2773	1.3008	1.3243	1.3478	

Endeks 50 Trend Takibi	Trend	Destek 2	Destek 1	Kapanış	Direnç 1	Direnç 2
BIST 100	Yükseliş trendi devam etmekte	1080.98	1108.67	1111.96	1136.35	1164.03
AEFES	Yükseliş Devam Ediyor	20.25	20.79	21.00	21.33	21.88
AGHOL	Yükseliş Devam Ediyor	17.32	17.79	18.05	18.27	18.74
AKBNK	Düşüş Devam Ediyor	4.55	4.72	4.87	4.88	5.05
ALARK	Yükseliş Devam Ediyor	5.30	5.49	5.63	5.68	5.86
ANACM	Yükseliş Devam Ediyor	5.33	5.52	5.56	5.71	5.90
ARCLK	Yükseliş Devam Ediyor	22.53	23.34	23.98	24.16	24.97
ASELS	Düşüş Devam Ediyor	15.42	16.03	16.57	16.64	17.25
BIMAS	Yükseliş Devam Ediyor	68.31	69.85	70.15	71.38	72.92
CCOLA	Yükseliş Devam Ediyor	44.05	45.10	45.34	46.15	47.20
DOHOL	Yükseliş Devam Ediyor	2.16	2.25	2.32	2.34	2.42
EKGYO	Düşüş Devam Ediyor	1.71	1.75	1.78	1.79	1.83
ENJSA	Yükseliş Devam Ediyor	8.48	8.64	8.70	8.80	8.96
ENKAI	Yükseliş Devam Ediyor	6.87	7.12	7.20	7.38	7.63
EREGL	Yükseliş Devam Ediyor	8.87	9.19	9.22	9.51	9.82
FROTO	Yükseliş Devam Ediyor	83.64	86.82	89.90	90.01	93.20
GARAN	Düşüş Devam Ediyor	6.22	6.47	6.66	6.71	6.95
HALKB	Düşüş Devam Ediyor	4.97	5.10	5.12	5.24	5.37
HEKTS	Yükseliş Devam Ediyor	12.16	12.61	12.90	13.07	13.52
IPEKE	Yükseliş Devam Ediyor	11.57	12.05	12.17	12.54	13.02
ISCTR	Yeni Düşüş Başladı	4.64	4.82	4.97	5.00	5.19
ISFIN	Yükseliş Devam Ediyor	3.69	3.81	3.83	3.94	4.06
KCHOL	Düşüş Devam Ediyor	13.77	14.26	14.66	14.76	15.26
KORDS	Yükseliş Devam Ediyor	10.53	10.90	11.24	11.27	11.65
KOZAA	Düşüş Devam Ediyor	12.59	13.06	13.12	13.53	14.01
KOZAL	Yükseliş Devam Ediyor	77.19	79.55	80.70	81.92	84.29
KRDMD	Yükseliş Devam Ediyor	3.04	3.16	3.24	3.28	3.40
MGROS	Yükseliş Devam Ediyor	37.97	39.20	39.34	40.42	41.64
PETKM	Yükseliş Devam Ediyor	4.20	4.36	4.40	4.52	4.68
PGSUS	Yükseliş Devam Ediyor	44.10	45.44	46.70	46.78	48.12
SAHOL	Düşüş Devam Ediyor	7.36	7.59	7.77	7.82	8.05
SASA	Yükseliş Devam Ediyor	16.01	16.55	16.90	17.09	17.64
SISE	Yükseliş Devam Ediyor	6.14	6.37	6.39	6.60	6.82
SKBNK	Yükseliş Devam Ediyor	1.46	1.51	1.53	1.56	1.61
SODA	Yükseliş Devam Ediyor	7.07	7.25	7.31	7.42	7.59
TAVHL	Düşüş Devam Ediyor	14.84	15.23	15.53	15.63	16.02
TCELL	Düşüş Devam Ediyor	14.01	14.39	14.50	14.78	15.16
THYAO	Düşüş Devam Ediyor	9.85	10.28	10.65	10.70	11.13
TKFEN	Yükseliş Devam Ediyor	14.75	15.13	15.49	15.51	15.90
TOASO	Yükseliş Devam Ediyor	21.73	22.57	23.36	23.40	24.24
TRKCM	Yükseliş Devam Ediyor	4.09	4.23	4.25	4.36	4.49
TSKB	Düşüş Devam Ediyor	1.01	1.05	1.08	1.08	1.12
TTKOM	Düşüş Devam Ediyor	6.62	6.76	6.86	6.90	7.04
TTRAK	Yükseliş Devam Ediyor	95.89	98.27	99.95	100.65	103.03
TUPRS	Düşüş Devam Ediyor	74.98	77.92	80.60	80.86	83.79
ULKER	Düşüş Devam Ediyor	21.88	22.54	22.68	23.21	23.88
VAKBN	Düşüş Devam Ediyor	3.83	3.93	3.98	4.04	4.14
VESTL	Düşüş Devam Ediyor	16.58	17.25	17.43	17.91	18.58
YATAS	Yükseliş Devam Ediyor	8.14	8.44	8.46	8.75	9.05
YKBNK	Düşüş Devam Ediyor	1.88	1.96	2.03	2.03	2.11
ZOREN	Yükseliş Devam Ediyor	2.53	2.61	2.69	2.69	2.77



Genel Müdürlük

Levent Mah. Levent Cad. No: 45 P.K. 34330 Beşiktaş / İSTANBUL

+90 212 370 22 22

www.alanyatirim.com.tr

Ankara İrtibat Bürosu

Anafartalar C. Papatya S. No: 2/6-8 Ulus / ANKARA

+90 312 312 69 80

İzmir İrtibat Bürosu

Akdeniz M. Cumhuriyet Bulvarı Çırpıcı İş Merkezi No: 77/402 Konak / İZMİR

+90 232 445 64 66

arastirma@alanyatirim.com.tr

Yasal Uyarı: Bu dokümanda yer alan her türlü bilgi, değerlendirme ve yorum güvenilir olduğu düşünülen Alan Yatırım A.Ş. tarafından burada sunulan bilgilerin doğruluğu ve bütünlüğü konusunda makul özen gösterilmiş olmakla beraber, olabilecek hatalar ve eksikliklerden sorumlu değildir. Burada yer alan fiyatlar, veriler ve bilgilerin tam ve doğru olduğu garanti edilemez, içerik haber verilmeksizin değiştirilebilir. Burada yer alan yorum ve tavsiyeler, yorum ve tavsiyede bulunanların kişisel görüşlerine dayanmaktadır. Herhangi bir yatırım aracının alım – satım önerisi ya da getiri vaadi olarak yorumlanmamalıdır. Bu belgede yer alan yatırımla ilgili bilgiler, yorumlar ve tavsiyeler yatırım danışmanlığı kapsamında değildir. Yatırım danışmanlığı hizmeti, yetkili kuruluşlar tarafından kişilerin risk ve getiri tercihleri dikkate alınarak kişiye özel sunulmaktadır. Burada yer alan yorum ve tavsiyeler ise genel niteliktedir. Burada yer alan görüşler, yatırımcının mali durumuna veya risk ve getiri tercihlerine uygun olmayabilir. Bu nedenle, sadece burada yer alan bilgilere dayanarak yatırım kararı verilmesi beklentilere uygun sonuçlar doğurmayabilir. Burada yer alan bilgi, değerlendirme, yorum ve istatistiki şekil ve değerlendirmelerin kullanımı sonucunda ortaya çıkacak doğrudan ve / veya dolaylı zararlardan Alan Yatırım A.Ş. sorumlu olmayacaktır. Tüm hakları saklıdır.