

BIST 100 -0.13%	USDTRY -0.63%	EURTRY -0.31%	EURUSD -0.08%	XAUUSD -0.57%	GLDGR -0.05%	BRENT 1.54%	S&P 500 1.03%
1,108 ▼	7.3789 ▼	8.7028 ▼	1.1788 ▼	1,929.12 ▼	457.65 ▼	45.47 ▲	3,428 ▲

**PİYASA GÜNDEMİ**

- Covid-19 Pandemisi Kaynaklı Gelişmeler
- ABD-Çin Gerilimi
- Doğu Akdeniz Meselesi
- Türkiye Avrupa İlişkileri
- FED Jackson Hole Konferansı

**EKONOMİK TAKVİM**

- **09.00 EUR** Almanya GSYİH (2.Çeyrek)
- **10.00 TRY** Türkiye Kapasite Kullanım Oranı
- **11.00 EUR** Almanya IFO İş İklimi Endeksi
- **17.00 USD** ABD Yeni Konut Satışları
- **22.25 EUR** FOMC Daly'nin Konuşması
- **23.30 USD** ABD Haftalık Ham Petrol Stokları

**PİYASALARIN YÖNÜ**

BIST100...Risk İştahındaki Artışa Rağmen Kazançlarını Genişletmekte Zorluk Çekti... Geçtiğimiz haftanın son işlem gününde kar satışlarına maruz kalan endeks teknik açıdan önemli bir destek noktası olarak takip edilen 1,100 puan seviyesinin üzerinde tutunma konusunda kararlı bir görünüm sergiliyor. Global risk iştahındaki pozitif seyre rağmen BIST100 endeksi bu iyimserliği fiyatlamalara yansıtma konusunda zorlandı ve haftanın ilk işlem gününü %0.13 değer kaybıyla 1,108 puandan tamamladı. Koronavirüs tedavisine yönelik gelişmeler ve FED'in ekonomiler tamamen toparlanana kadar genişlemeci para politikasını devam ettireceğine yönelik olumlu beklentiler global risk iştahının pozitif bölgede kalmasına yardımcı oluyor. Diğer taraftan ABD ve Çin'in gerçekleştirdikleri görüşme sonucunda birinci faz anlaşmayı ilerletecek koşulları oluşturmak konusunda fikir birliğine varmaları piyasaları destekliyor. Asya piyasaları tansiyonun düşmesiyle birlikte dünkü kazanımlarını büyük ölçüde korurken, ABD ve Almanya endeks vadeliileri de artı bölgede işlem görüyor. BIST100 endeksinin güne artıda başlaması beklenebilir.

USDTRY... TL Varlıklar Majör Para Birimleri Karşısında Zayıf Bir Görünüm Sergiliyor... Haftaya yataya yakın bir açılış yaparak 7.32 seviyelerinde başlayan Dolar TL kuru günün geri kalanında 7.38 seviyelerini test etti. TLREF TCMB'nin Borsa İstanbul bünyesindeki repo pazarında fonlama tutarını azaltabileceği açıklaması sonrasında yeniden çift haneli seviyelere ulaştı. TCMB geç likidite penceresi repo imkânı ile piyasaya 1 milyar TL likidite sağladı. Döviz rezervleri, negatif reel faiz oranları, zayıf para politikası ve güçlü kredi teşviklerinin etkisiyle yükselişe geçen cari açığın dış finansman risklerini artırması TL varlıklar üzerinde aşağı yönlü baskı kuruyor. TL varlıklar diğer gelişen piyasa ülke para birimlerinden genel itibarıyla negatif ayrışıyor. Doların global bazda zayıf bir görünüm sergilerken, TL dolar karşısında kayıplarını genişletiyor. Koronavirüs tedavisine ilişkin gelişmeler ve Doğu Akdeniz gerilimi başta olmak üzere jeopolitik gelişmeler gündemin odağındaki yerini koruyor.

EURTRY...8.71 Seviyelerinde... Euro TL kuru dün gün içerisinde en yüksek 8.74 seviyesini gördükten sonra 8.71 seviyesine geriledi. TL varlıklar majör para birimleri karşısında zayıf bir görünüm sergiliyor.

EURUSD... Euro Ticaret İyimserliğinden Destek Buluyor... Perşembe günü başlayacak Jackson Hole konferansı öncesinde global risk iştahı daha fazla parasal teşvik ve güvercin tonda mesaj beklentisiyle pozitif seyrediyor. Plazma tedavisine yönelik gelişmeler vaka sayılarındaki artışı gölgesinde bırakırken, piyasaların moralinin bozulmasının önüne geçiyor. Hisse senetlerindeki yükseliş ve güvenli varlıklara olan ilginin azalması Euro'ya destek sağlıyor. Piyasalarda yeni haftada genel itibarıyla iyimser bir hava hâkim. FED Başkanı Jerome Powell'in Perşembe günü gerçekleştireceği Jackson Hole konferansında yapacağı konuşma bu hafta risk iştahını belirleyecek ana hikâye olması beklenebilir.

XAUUSD... Risk İştahının Yükselişe Geçmesiyle Birlikte Altının Ons Fiyatı Geriledi... ABD ve Çin geriliminde tansiyonun düşmesi ve koronavirüs tedavisine yönelik olumlu haberler sonrasında haftaya eksi bölgede başlayan altının ons fiyatı Perşembe günü gerçekleştirilecek Jackson Hole toplantısı öncesinde daha fazla parasal teşvik ve güvercin mesaj beklentisi nedeniyle 1961 \$ seviyesine yükseldikten sonra yeniden 1930 \$ seviyesine geri çekildi.

GAUTRY... Ons Fiyatındaki Düşüşle Birlikte Geriledi... Altının ons fiyatının gerilemesiyle birlikte altının gram fiyatı 457 TL seviyelerine geriledi.

BRENT... Petrol Fiyatları Yükselişe Geçti... Koronavirüs tedavisine yönelik olumlu haberler ve ABD'de Meksika körfezini vurması beklenen kasırga sonrasında Brent petrolün varil fiyatı 46 \$ seviyesine yöneldi.

S&P500...New York Borsası Haftaya Yükselişe Başladı... ABD ve Çin arasında süregelen gerilimde tarafların attığı olumlu adımların sonucunda tansiyonun düşmesi, koronavirüs tedavisine ilişkin haberler ve FED'in Jackson Hole konferansı öncesinde risk iştahının yüksek seyretmesi hisse senedi piyasasına destek sağlıyor. S&P500 endeksi dün %1.05 artışla 3,433 puana yükseldi ve tüm zamanların en yüksek seviyesine ulaştı.

Teknik Analiz

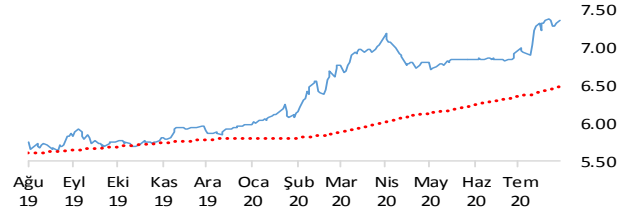
BIST

BIST100 endeksi günü 0.13% değer kaybı ile tamamladı. Teknik olarak BIST100 endeksi orta vadeli düşüş trendi ve kısa vadeli yükseliş trendi devam etmektedir. Bununla beraber BIST100 endeksinde kısa vadeli direnç seviyeleri 1,130 ve 1,160'de, destek seviyeleri ise 1,110 ve 1,110'de bulunmaktadır.



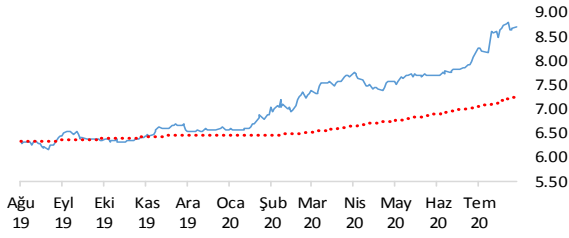
USDTRY

Dolar, Türk Lirası karşısında günü 0.63% değer kazancı ile tamamladı. Teknik olarak Dolar, Türk Lirası karşısında orta vadeli yükseliş trendi sürmekle birlikte kısa vadeli 7.3401'deki önemli direncini yukarı yönlü kırdı. Bununla beraber USDTRY paritesinde kısa vadeli direnç seviyeleri 7.4100 ve 7.4800'de, destek seviyeleri ise 7.3400 ve 7.2600'de bulunmaktadır.



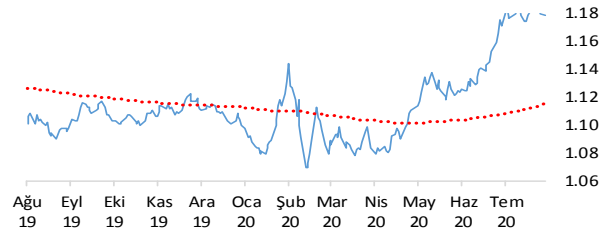
EURTRY

Euro, Türk Lirası karşısında günü 0.31% değer kazancı ile tamamladı. Teknik olarak Euro, Türk Lirası karşısında orta vadeli yükseliş trendi, kısa vadeli düşüş trendi devam etmektedir. Bununla beraber EURTRY paritesinde kısa vadeli direnç seviyeleri 8.7100 ve 8.8100'de, destek seviyeleri ise 8.6100 ve 8.5000'de bulunmaktadır.



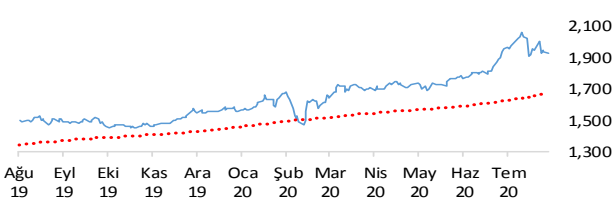
EURUSD

Euro, Dolar karşısında günü 0.08% değer kaybı ile tamamladı. Teknik olarak Euro, Dolar karşısında orta vadeli düşüş trendi ve kısa vadeli düşüş trendi devam etmektedir. Bununla beraber EURUSD paritesinde kısa vadeli direnç seviyeleri 1.1810 ve 1.1860'de, destek seviyeleri ise 1.1750 ve 1.1700'de bulunmaktadır.



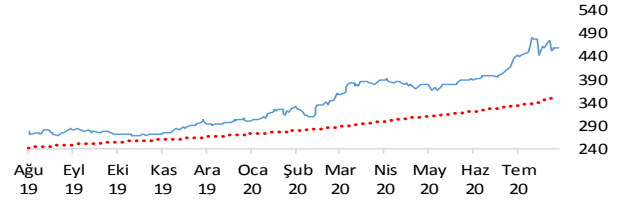
XAUUSD

Altının ons cinsi, günü 0.57% değer kaybı ile tamamladı. Teknik olarak Altının ons cinsi, orta vadeli düşüş trendi ve kısa vadeli düşüş trendi içinde bulunmaktadır. Bununla beraber Ons altında kısa vadeli direnç seviyeleri 1,961.00 ve 1,998.00'de, destek seviyeleri ise 1,924.00 ve 1,887.00'de bulunmaktadır.



GLDGR

Altın gram cinsi, günü 0.05% değer kaybı ile tamamladı. Teknik olarak Altın gram cinsi, orta vadeli yükseliş trendi, kısa vadeli düşüş trendi içinde bulunmaktadır. Bununla beraber Gram altında kısa vadeli direnç seviyeleri 463.00 ve 474.00'de, destek seviyeleri ise 451.00 ve 440.00'de bulunmaktadır.



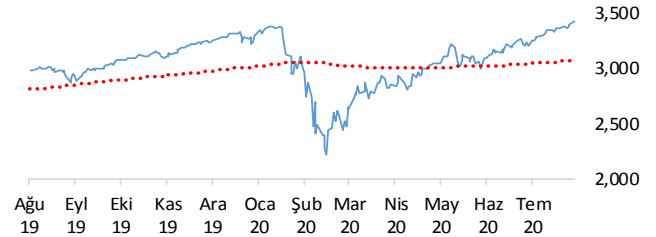
BRENT

Brent Petrol günü 1.54% değer kazancı ile tamamladı. Teknik olarak Brent Petrol orta vadeli yükseliş trendi sürmekle birlikte kısa vadeli 45.25'deki önemli direncini yukarı yönlü kırdı. Bununla beraber Brent tipi petrolde kısa vadeli direnç seviyeleri 45.80 ve 46.30'de, destek seviyeleri ise 45.40 ve 44.90'de bulunmaktadır.



S&P 500

S&P500 endeksi günü 1.03% değer kazancı ile tamamladı. Teknik olarak S&P500 endeksi orta vadeli yükseliş trendi ve kısa vadeli yükseliş trendi içinde bulunmaktadır. Bununla beraber S&P500 endeksinde kısa vadeli direnç seviyeleri 3,439.00 ve 3,458.00'de, destek seviyeleri ise 3,420.00 ve 2,760.00'de bulunmaktadır.



İstatistikler

Global Makro Veriler	Politika Faizi	Enflasyon	Büyüme
ABD	0.25%	1.00%	-9.50%
AB	0.00%	0.40%	-15.00%
Japonya	-0.10%	0.30%	-9.90%
Türkiye	8.25%	11.76%	4.50%
Güney Afrika	2.25%	2.70%	-16.50%
Brezilya	2.00%	2.31%	-0.30%
Rusya	4.25%	3.40%	-8.50%
Meksika	4.50%	3.62%	-18.90%
Endonezya	4.00%	1.54%	-5.32%
Hindistan	0.00%	0.80%	-19.00%

Pariteler	Günlük	Aylık	Yıllık
EURUSD	-0.1%	1.3%	5.9%
USDTRY	0.0%	7.7%	28.1%
EURTRY	0.1%	9.2%	35.7%
USDJPY	0.0%	-0.1%	0.8%
GBPUSD	0.3%	2.4%	6.8%
USDZAR	-0.3%	1.6%	11.0%
USDRUB	-0.2%	3.9%	12.8%
USDBRL	0.0%	7.3%	36.2%
USDIDR	0.2%	0.3%	2.5%
USDMXN	-0.1%	-1.4%	10.4%
USDINR	0.2%	-0.5%	3.6%
USDARS	0.0%	2.5%	34.7%
USDCNY	-0.1%	-1.5%	-2.6%
USDKRW	-0.2%	-1.2%	-2.2%

Emtia - Uluslararası Piyasalar	Günlük	Aylık	Yıllık
Brent Petrol	0.5%	4.5%	-22.6%
Altın Ons	0.2%	1.7%	26.6%
Doğalgaz	0.3%	40.6%	21.8%
Gümüş	-0.3%	16.5%	52.1%
Alüminyum	0.0%	39.3%	33.0%
Buğday	0.2%	-2.0%	10.7%
Şeker	-1.1%	10.4%	10.6%
Kakao	2.3%	10.8%	10.1%
Kahve	0.1%	10.6%	24.8%
Pamuk	0.1%	9.7%	13.2%

Yaklaşan Merkez Bankası Toplantı Tarihleri	Tarih
Kanada Merkez Bankası (BOC)	9 Eylül
Avrupa Merkez Bankası (ECB)	10 Eylül
ABD Merkez Bankası (FED)	16 Eylül
Japonya Merkez Bankası (BOJ)	17 Eylül
İsviçre Merkez Bankası (SNB)	24 Eylül
Hindistan Merkez Bankası (RBI)	1 Ekim

BIST Piyasa Verileri	TL	USD
BIST100 Endeksi	1,127	153
Piyasa Değeri	1,381,469	188,014
Halka Açık Piyasa Değeri	319,316	43,458
Günlük İşlem Hacmi	30,857	4,200
Ortalama İşlem Hacmi	27,085	3,835
Yabancı Payı		53%

Borsa Performansları	Günlük	Aylık	Yıllık
BIST 100	-0.1%	-7.0%	14.1%
ABD - S&P 500	1.0%	6.7%	20.5%
Almanya - DAX	2.4%	1.8%	12.5%
Gelişen Ülkeler	1.5%	4.5%	13.8%
Çin - Shanghai Composite	-0.2%	5.7%	16.6%
Japonya - Nikkei	1.7%	2.8%	12.9%
Meksika - Windex	-0.2%	1.7%	-4.8%
Brezilya - Wibra	0.7%	-0.7%	3.2%
Rusya - Micex	-1.4%	0.0%	-3.7%
G.Afrika - Wizaaf	1.5%	0.3%	1.4%
G.Kore Kospi	1.4%	7.3%	21.2%
Hong Kong - Hang Seng	-0.8%	2.6%	-3.1%
Hindistan - Sensex	-0.2%	1.6%	5.5%
Endonezya - Jakarta	0.8%	4.6%	-15.0%

BIST - Artan	Fiyat	Değişim
GUSGR	6.44	6.8%
BRISA	11.83	3.8%
ISFIN	3.99	3.6%
CEMTS	10.50	3.6%
EGEEN	702.50	2.7%

BIST - Azalanlar	Fiyat	Değişim
IPEKE	11.66	-4.7%
AKSEN	5.11	-3.8%
ZOREN	2.53	-3.4%
VESTL	16.59	-2.5%
DEVA	19.30	-2.2%

BIST - İşlem Hacmi	Fiyat	TL mn
PETKM	4.14	3,329
GUSGR	6.44	1,638
TUPRS	84.30	1,632
GARAN	6.96	714
EKGYO	1.93	656

Aşağıdaki tabloda, BIST 100, BIST100 dışı ve İkili İşlem başlığı altında hisselerin fiyat hareketleri bazında orta vadeli trend durumları sayısal analiz sonuçlarına göre belirtilmiştir. Destek ve direnç seviyeleri hisselerin volatiliteleri dikkate alınarak istatistiksel metotlara göre belirlenmiştir. BIST100 ve BIST100 dışı hisseler, Borsa İstanbul piyasası yapılandırması bazında "Yıldız Pazar 1-2" ve "Ana Pazar 1" den oluşmaktadır. Bir hisse senedinin veya ikili işlemin yükselişe ve düşüğe başlayanlar listesinde yer alması orta vadeli yeni bir trend başlangıcı olarak değerlendirilebilir.

Endeks	Son Durum	Destek 2	Destek 1	Kapanış	Direnç 1	Direnç 2
BIST 100	Düşüş trendi devam	1,054	1,082	1,108	1,110	1,137
BIST 30 VIOP		1,198	1,230	1,260	1,261	1,293

ORTA VADELİ TREND											
Endeks 100 Yükselişe Başlayanlar						Endeks 100 Düşüğe Başlayanlar					
Endeks 100 Yükselişe Başlayanlar	Destek 2	Destek 1	Kapanış	Direnç 1	Direnç 2	Endeks 100 Düşüğe Başlayanlar	Destek 2	Destek 1	Kapanış	Direnç 1	Direnç 2
AEFES	19.22	19.74	19.80	20.25	20.77	AYGAZ	11.37	11.76	11.90	12.16	12.56
BRISA	11.08	11.48	11.83	11.87	12.27	ENJSA	8.22	8.38	8.41	8.54	8.70
CEMTS	9.86	10.18	10.50	10.50	10.82	ISCTR	4.63	4.81	4.97	4.99	5.18
ISFIN	3.84	3.97	3.99	4.09	4.22	TRCAS	3.08	3.20	3.25	3.32	3.44
LOGO	83.40	86.11	86.35	88.82	91.52						
TKFEN	15.43	15.82	15.99	16.20	16.58						
Endeks 100 Dışı Yükselişe Başlayanlar						Endeks 100 Dışı Düşüğe Başlayanlar					
Endeks 100 Dışı Yükselişe Başlayanlar	Destek 2	Destek 1	Kapanış	Direnç 1	Direnç 2	Endeks 100 Dışı Düşüğe Başlayanlar	Destek 2	Destek 1	Kapanış	Direnç 1	Direnç 2
ADEL	15.91	16.42	16.66	16.92	17.43	AKSUE	9.63	9.97	9.98	10.30	10.63
ARSAN	4.83	5.02	5.16	5.20	5.38	ANSGR	5.89	6.08	6.27	6.27	6.47
AVOD	3.49	3.61	3.68	3.73	3.85	EGGUB	90.96	94.74	96.90	98.52	102.29
GOLTS	19.33	20.02	20.10	20.71	21.40	ULUUN	9.38	9.67	9.77	9.96	10.25
IZMDC	16.95	17.59	17.82	18.22	18.85						
KNFRT	11.21	11.62	11.72	12.03	12.43						
TUKAS	8.58	8.89	9.02	9.20	9.51						
İkili İşlem Yükselişe Başlayanlar						İkili İşlem Düşüğe Başlayanlar					
Birinci Hisse VIOP'ta Al - İkinci Hisse VIOP'ta Sat						Birinci Hisse VIOP'ta Sat - İkinci Hisse VIOP'ta Al					
TAVHL-THYAO	1.4442	1.4694	1.4946	1.5198	1.5450	KOZAA-KOZAL	0.1562	0.1590	0.1618	0.1645	0.1673

Endeks 50 Trend Takibi	Trend	Destek 2	Destek 1	Kapanış	Direnç 1	Direnç 2
BIST 100	Düşüş trendi devam etmekte	1054.27	1082.01	1108.44	1109.75	1137.49
AEFES	Yeni Yükseliş Başladı	19.22	19.74	19.80	20.25	20.77
AGHOL	Düşüş Devam Ediyor	16.20	16.66	17.09	17.11	17.56
AKBNK	Düşüş Devam Ediyor	4.70	4.87	5.00	5.04	5.21
ALARK	Düşüş Devam Ediyor	4.52	4.68	4.81	4.85	5.01
ANACM	Yükseliş Devam Ediyor	5.05	5.23	5.25	5.42	5.60
ARCLK	Yükseliş Devam Ediyor	20.89	21.67	22.34	22.45	23.23
ASELS	Yükseliş Devam Ediyor	16.17	16.81	17.19	17.45	18.09
BIMAS	Yükseliş Devam Ediyor	67.05	68.56	69.55	70.07	71.58
CCOLA	Yükseliş Devam Ediyor	42.22	43.25	43.84	44.28	45.31
DOHOL	Yükseliş Devam Ediyor	2.01	2.09	2.10	2.17	2.25
EKGYO	Düşüş Devam Ediyor	1.88	1.93	1.93	1.97	2.01
ENJSA	Yeni Düşüş Başladı	8.22	8.38	8.41	8.54	8.70
ENKAI	Yükseliş Devam Ediyor	6.36	6.60	6.62	6.85	7.09
EREGL	Yükseliş Devam Ediyor	8.56	8.87	8.96	9.17	9.48
FROTO	Yükseliş Devam Ediyor	83.19	86.36	88.80	89.53	92.70
GARAN	Düşüş Devam Ediyor	6.53	6.79	6.96	7.05	7.30
HALKB	Düşüş Devam Ediyor	4.91	5.04	5.18	5.18	5.32
HEKTS	Düşüş Devam Ediyor	11.25	11.69	12.07	12.13	12.57
IPEKE	Düşüş Devam Ediyor	11.10	11.59	11.66	12.08	12.56
ISCTR	Yeni Düşüş Başladı	4.63	4.81	4.97	4.99	5.18
ISFIN	Yeni Yükseliş Başladı	3.84	3.97	3.99	4.09	4.22
KCHOL	Düşüş Devam Ediyor	15.12	15.64	16.02	16.17	16.70
KORDS	Düşüş Devam Ediyor	10.77	11.14	11.14	11.50	11.87
KOZAA	Düşüş Devam Ediyor	12.23	12.71	13.07	13.19	13.67
KOZAL	Düşüş Devam Ediyor	76.87	79.31	80.80	81.75	84.19
KRDMD	Yükseliş Devam Ediyor	2.87	2.98	3.00	3.10	3.21
MGROS	Düşüş Devam Ediyor	38.00	39.23	39.54	40.45	41.67
PETKM	Yükseliş Devam Ediyor	3.86	4.01	4.14	4.16	4.32
PGSUS	Düşüş Devam Ediyor	44.03	45.37	46.46	46.71	48.05
SAHOL	Düşüş Devam Ediyor	7.95	8.19	8.30	8.43	8.67
SASA	Yükseliş Devam Ediyor	14.29	14.76	14.90	15.23	15.70
SISE	Yükseliş Devam Ediyor	5.71	5.92	6.12	6.14	6.36
SKBNK	Yükseliş Devam Ediyor	1.39	1.44	1.47	1.49	1.54
SODA	Yükseliş Devam Ediyor	6.75	6.92	6.94	7.08	7.25
TAVHL	Düşüş Devam Ediyor	15.83	16.25	16.56	16.67	17.09
TCELL	Düşüş Devam Ediyor	14.19	14.59	14.76	14.99	15.39
THYAO	Düşüş Devam Ediyor	10.24	10.68	11.08	11.12	11.57
TKFEN	Yeni Yükseliş Başladı	15.43	15.82	15.99	16.20	16.58
TOASO	Düşüş Devam Ediyor	21.15	21.94	22.02	22.72	23.51
TRKCM	Yükseliş Devam Ediyor	3.89	4.01	4.03	4.14	4.26
TSKB	Düşüş Devam Ediyor	1.08	1.12	1.13	1.16	1.20
TTKOM	Düşüş Devam Ediyor	6.77	6.91	6.97	7.06	7.20
TTRAK	Düşüş Devam Ediyor	86.85	89.01	89.30	91.16	93.32
TUPRS	Yükseliş Devam Ediyor	78.18	81.25	84.30	84.31	87.38
ULKER	Düşüş Devam Ediyor	21.41	22.09	22.72	22.76	23.43
VAKBN	Düşüş Devam Ediyor	4.02	4.13	4.19	4.24	4.35
VESTL	Yükseliş Devam Ediyor	15.33	15.97	16.59	16.62	17.26
YATAS	Düşüş Devam Ediyor	7.64	7.92	7.93	8.21	8.49
YKBNK	Düşüş Devam Ediyor	1.98	2.06	2.14	2.14	2.23
ZOREN	Yükseliş Devam Ediyor	2.42	2.50	2.53	2.58	2.66



Genel Müdürlük

Levent Mah. Levent Cad. No: 45 P.K. 34330 Beşiktaş / İSTANBUL
+90 212 370 22 22
www.alanyatirim.com.tr

Ankara İrtibat Bürosu

Anafartalar C. Papatya S. No: 2/6-8 Ulus / ANKARA
+90 312 312 69 80

İzmir İrtibat Bürosu

Akdeniz M. Cumhuriyet Bulvarı Çırpıcı İş Merkezi No: 77/402 Konak / İZMİR
+90 232 445 64 66

arastirma@alanyatirim.com.tr

Yasal Uyarı: Bu dokümanda yer alan her türlü bilgi, değerlendirme ve yorum güvenilir olduğu düşünülen Alan Yatırım A.Ş. tarafından burada sunulan bilgilerin doğruluğu ve bütünlüğü konusunda makul özen gösterilmiş olmakla beraber, olabilecek hatalar ve eksikliklerden sorumlu değildir. Burada yer alan fiyatlar, veriler ve bilgilerin tam ve doğru olduğu garanti edilemez, içerik haber verilmeksizin değiştirilebilir. Burada yer alan yorum ve tavsiyeler, yorum ve tavsiyede bulunanların kişisel görüşlerine dayanmaktadır. Herhangi bir yatırım aracının alım – satım önerisi ya da getiri vaadi olarak yorumlanmamalıdır. Bu belgede yer alan yatırımla ilgili bilgiler, yorumlar ve tavsiyeler yatırım danışmanlığı kapsamında değildir. Yatırım danışmanlığı hizmeti, yetkili kuruluşlar tarafından kişilerin risk ve getiri tercihleri dikkate alınarak kişiye özel sunulmaktadır. Burada yer alan yorum ve tavsiyeler ise genel niteliktedir. Burada yer alan görüşler, yatırımcının mali durumuna veya risk ve getiri tercihlerine uygun olmayabilir. Bu nedenle, sadece burada yer alan bilgilere dayanarak yatırım kararı verilmesi beklentilere uygun sonuçlar doğurmayabilir. Burada yer alan bilgi, değerlendirme, yorum ve istatistiki şekil ve değerlendirmelerin kullanımı sonucunda ortaya çıkacak doğrudan ve / veya dolaylı zararlardan Alan Yatırım A.Ş. sorumlu olmayacaktır. Tüm hakları saklıdır.