

|                 |        |               |       |               |       |               |       |               |       |              |       |              |       |                    |       |
|-----------------|--------|---------------|-------|---------------|-------|---------------|-------|---------------|-------|--------------|-------|--------------|-------|--------------------|-------|
| <b>BIST 100</b> | -0.13% | <b>USDTRY</b> | 1.09% | <b>EURTRY</b> | 1.23% | <b>EURUSD</b> | 0.00% | <b>XAUUSD</b> | 0.16% | <b>GLDGR</b> | 1.26% | <b>BRENT</b> | 0.94% | <b>S&amp;P 500</b> | 1.70% |
| 1,411.75        | ▼      | 9.1874        | ▲     | 10.6723       | ▲     | 1.1596        | ▶     | 1,796.01      | ▲     | 530.61       | ▲     | 83.77        | ▲     | 4,429              | ▲     |

**PİYASA GÜNDEMİ**

- Global Büyüme ve Enflasyon Endişeleri
- FED'in Tapering Süreci
- Global Enerji Krizi
- TCMB Para Politikası Kurulu Toplantısı
- TCMB Piyasa Katılımcıları Anketi

**EKONOMİK TAKVİM**

- **10.00 TRY** TCMB Piyasa Katılımcıları Anketi
- **11.00 TRY** Türkiye Bütçe Dengesi
- **12.00 EUR** Euro Bölgesi Ticaret Dengesi
- **15.30 USD** ABD Perakende Satışlar (Eylül) (Aylık)
- **20.00 USD** Baker Hughes Sondaj Kuyusu Sayısı

**PİYASALARIN YÖNÜ**

**BIST100... Döviz Kurundaki Yükseliş Yurt İçi Hisse Senedi Piyasalarını Baskılıyor...** Döviz kurundaki yükseliş yurt içi piyasalarda baskı yaratırken, BIST100 endeksi pozitif bir başlangıç yaptığı işlem gününü %0.13 değer kaybıyla 1,411.75 puandan tamamladı. Endekste hisse bazında ayrışmalar yaşanıyor. Global hisse senedi piyasaları haftanın son işlem günü öncesinde pozitif bir görünüm sergiliyor. Asya piyasaları pozitif keza ABD ve Almanya endeks vadeliileri de artı bölgede işlem görüyor.

**USDTRY... Dolar TL Kurunda Yeni Rekor Seviyeler...** TCMB'den faiz indirimi beklentileri ve global enerji krizi TL varlıklar üzerinde baskı yaratıyor. Dolar TL kuru sabah saatlerinde 9.21 seviyelerinde tüm zamanların en yüksekinde işlem görüyor. Dolar global bazda zayıflarken TL'nin kendi içerisindeki dinamikler kuru yeni rekor seviyelere taşıyor.

**EURTRY... Tüm Zamanların En Yüksek Seviyesini Test Ediyor...** Euro TL kuru haftanın son işlem günü öncesinde tüm zamanların en yüksek seviyesi olan 10.71 seviyelerini test ediyor.

**EURUSD... Perakende Satış Verisi İzlenecek...** Global risk iştahındaki artışla birlikte güvenli liman dolar global bazda zayıflarken, Euro Dolar paritesi 1.16 seviyesinin üzerine yükseldi. ABD 10 yıl vadeli tahvil faizleri ise %1.5 seviyesi üzerinde. ABD'de bugün perakende satış verisi takip edilecek.

**XAUUSD... Enflasyon Endişeleriyle 1,800 \$ Seviyelerini Test Etti...** ABD'de tüketici enflasyonunun yüksek seviyelerde kalmaya devam etmesi ve FED üyelerinin enflasyon konusundaki farklı söylemlerinin etkisinde global altın fiyatları 1,800 \$ seviyesinin üzerini test etti. Hafta başından bu yana %2 üzerinde değer kazanan altının ons fiyatı son 1 ayın en yüksek seviyelerinde işlem görüyor. Bullard enflasyonda yüksek seviyelerin kalıcı olabilir mesajı geldi...

**GLDGR... Global Altın Fiyatları ve Dolar TL Kurundan Destek Buldu...** Altının ons fiyatı ve Dolar TL kurundaki yükselişin etkisinde 531 TL seviyesini test eden gram altın yeni işlem gününde alıcılı bir görünüm sergiliyor.

**BRENT... Son 6 Yılın En Uzun Kazanç Serisi...** Global enerji krizi ve petrol fiyatlarındaki yükselişle birlikte petrol fiyatları 2015 yılından bu yana en yüksek haftalık yükseliş serisini tamamlamaya hazırlanıyor. Brent petrol vadeli piyasalarda 84 \$ seviyesi üzerinde işlem görüyor. Artan doğalgaz ve kömür fiyatları sanayi ve elektrik üretiminde global petrol talebini de artırması, günlük 500 milyon varillik ek bir talep yaratması bekleniyor.

**S&P500... Tapering Takviminin Netleşmesi Sonrasında ABD Hisse Senedi Piyasaları Yönünü Yukarı Çevirdi...** FED'in iletişim başarısı ve tapering takviminin belirginleşmesiyle birlikte ABD hisse senedi piyasaları pozitif bir görünüm sergiliyor. S&P500 endeksi dün güçlü alıcıların etkisinde %1.71 değer kazanarak 4,431 puana yükseldi. Diğer taraftan 2021 yılının 3.çeyrek bilançoları takip ediliyor. Wall Street bankaları bilançoları açıklamaya devam ederken, CEO'lar faiz artışı konusunda mesajlar vermeye başladı. ABD'de işsizlik maaşı başvuruları salgın döneminin en düşük seviyesine geriledi.

# Teknik Analiz

## BIST100

BIST100 endeksi günü 0.13% değer kaybı ile tamamladı. Teknik olarak BIST100 endeksi orta vadeli yükseliş trendi ve kısa vadeli yükseliş trendi devam etmektedir. Bununla beraber BIST100 endeksinde kısa vadeli direnç seviyeleri 1,420 ve 1,440'de, destek seviyeleri ise 1,410 ve 1,400'de bulunmaktadır.



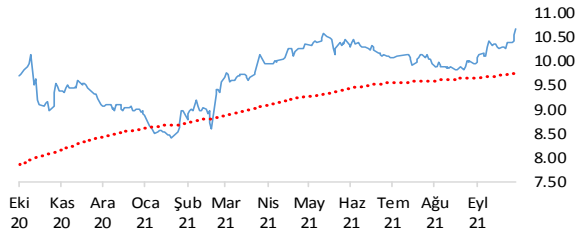
## USDTRY

Dolar, Türk Lirası karşısında günü 1.09% değer kazancı ile tamamladı. Teknik olarak Dolar, Türk Lirası karşısında orta vadeli yükseliş trendi ve kısa vadeli yükseliş trendi devam etmektedir. Bununla beraber USDTRY paritesinde kısa vadeli direnç seviyeleri 9.2200 ve 9.2700'de, destek seviyeleri ise 9.1600 ve 9.1100'de bulunmaktadır.



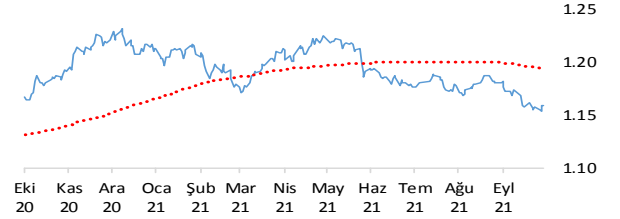
## EURTRY

Euro, Türk Lirası karşısında günü 1.23% değer kazancı ile tamamladı. Teknik olarak Euro, Türk Lirası karşısında orta vadeli yükseliş trendi ve kısa vadeli yükseliş trendi devam etmektedir. Bununla beraber EURTRY paritesinde kısa vadeli direnç seviyeleri 10.7000 ve 10.7800'de, destek seviyeleri ise 10.6300 ve 10.5500'de bulunmaktadır.



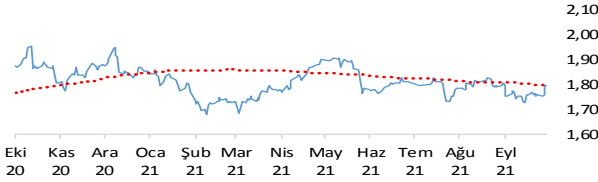
## EURUSD

Euro, Dolar karşısında günü 0.00% ile yatay tamamladı. Teknik olarak Euro, Dolar karşısında orta vadeli düşüş trendi ve kısa vadeli yükseliş trendi devam etmektedir. Bununla beraber EURUSD paritesinde kısa vadeli direnç seviyeleri 1.1600 ve 1.1630'de, destek seviyeleri ise 1.1560 ve 1.1530'de bulunmaktadır.



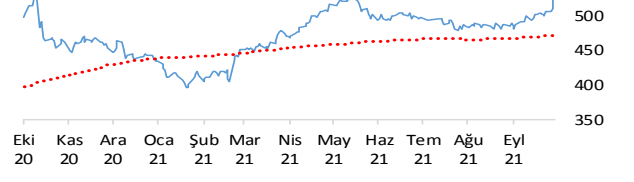
## XAUUSD

Altının ons cinsi, günü 0.16% değer kazancı ile tamamladı. Teknik olarak Altının ons cinsi, orta vadeli yükseliş trendi ve kısa vadeli yükseliş trendi içinde bulunmaktadır. Bununla beraber Ons altında kısa vadeli direnç seviyeleri 1,805.00 ve 1,820.00'de, destek seviyeleri ise 1,792.00 ve 1,778.00'de bulunmaktadır.



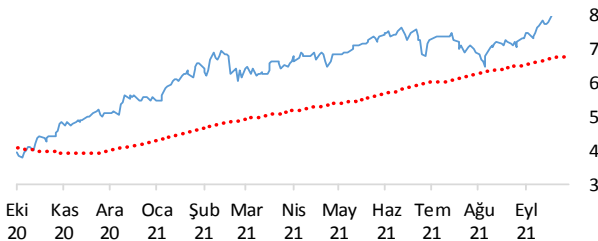
## GLDGR

Altın, Dolar karşısında günü 0.16% değer kazancı ile tamamladı. Teknik olarak Altın, Dolar karşısında orta vadeli yükseliş trendi ve kısa vadeli yükseliş trendi devam etmektedir. Bununla beraber GLDGR paritesinde kısa vadeli direnç seviyeleri 4,453.00 ve 4,499.00'de, destek seviyeleri ise 4,408.00 ve 2,760.00'de bulunmaktadır.



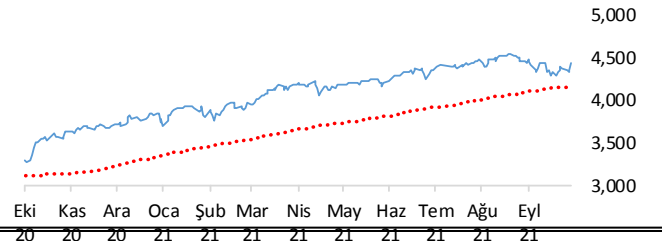
## BRENT

Brent Petrol günü 0.94% değer kazancı ile tamamladı. Teknik olarak Brent Petrol orta vadeli yükseliş trendi ve kısa vadeli yükseliş trendi içinde bulunmaktadır. Bununla beraber Brent tipi petrolde kısa vadeli direnç seviyeleri 83.80 ve 84.90'de, destek seviyeleri ise 82.70 ve 81.60'de bulunmaktadır.



## S&P 500

S&P500 endeksi günü 1.70% değer kazancı ile tamamladı. Teknik olarak S&P500 endeksi orta vadeli 4369.27'deki önemli desteğini aşağı yönlü kırırken kısa vadeli 4360.73'deki önemli direncini yukarı yönlü kırdı. Bununla beraber S&P500 endeksinde kısa vadeli direnç seviyeleri 4,453.00 ve 4,499.00'de, destek seviyeleri ise 4,408.00 ve 2,760.00'de bulunmaktadır.



# İstatistikler

| Global Makro Veriler | Politika Faizi | Enflasyon | Büyüme |
|----------------------|----------------|-----------|--------|
| ABD                  | 0.25%          | 5.30%     | 12.20% |
| AB                   | 0.00%          | 3.40%     | 14.30% |
| Japonya              | -0.10%         | -0.40%    | 7.60%  |
| Türkiye              | 18.00%         | 19.58%    | 21.70% |
| Güney Afrika         | 2.00%          | 4.90%     | 11.80% |
| Brezilya             | 0.25%          | 4.10%     | 12.70% |
| Rusya                | 6.75%          | 6.68%     | 10.50% |
| Meksika              | 4.75%          | 5.59%     | 19.60% |
| Endonezya            | 3.50%          | 1.60%     | 7.07%  |
| Hindistan            | 0.00%          | 2.10%     | 18.70% |

| Pariteler | Günlük | Aylık | Yıllık |
|-----------|--------|-------|--------|
| EURUSD    | 0.1%   | -1.6% | -1.2%  |
| USDTRY    | 0.1%   | 8.9%  | 16.3%  |
| EURTRY    | 0.0%   | 7.1%  | 14.9%  |
| USDJPY    | 0.3%   | 3.9%  | 8.4%   |
| GBPUSD    | 0.1%   | -0.9% | 5.2%   |
| USDZAR    | -0.1%  | 3.0%  | -10.3% |
| USDRUB    | 0.0%   | -2.3% | -8.2%  |
| USDBRL    | 0.0%   | 5.3%  | -1.4%  |
| USIDR     | 0.2%   | -1.1% | -4.1%  |
| USDMXN    | 0.0%   | 3.2%  | -3.6%  |
| USDINR    | 0.0%   | 1.8%  | 2.3%   |
| USDARS    | 0.0%   | 1.0%  | 28.0%  |
| USDCNY    | -0.1%  | -0.1% | -4.2%  |
| USDKRW    | 0.0%   | 0.9%  | 3.0%   |

| Emtia - Uluslararası Piyasalar | Günlük | Aylık | Yıllık |
|--------------------------------|--------|-------|--------|
| Brent Petrol                   | 0.5%   | 14.5% | 93.2%  |
| Ons Altın                      | -0.2%  | -0.6% | -5.7%  |
| Doğalgaz                       | -0.6%  | 11.2% | 77.1%  |
| Gümüş                          | -0.2%  | -1.6% | -3.2%  |
| Alüminyum                      | -0.4%  | 9.2%  | 71.0%  |
| Buğday                         | 0.1%   | 3.5%  | 21.5%  |
| Şeker                          | -1.4%  | -0.4% | 37.9%  |
| Kakao                          | -1.0%  | -3.0% | 7.7%   |
| Kahve                          | 0.7%   | 13.2% | 91.6%  |
| Pamuk                          | 2.9%   | 17.7% | 59.9%  |

| Yaklaşan Merkez Bankası Toplantı Tarihleri | Tarih   |
|--|---------|
| Türkiye Cumhuriyet Merkez Bankası (TCMB)   | 21 Ekim |
| Kanada Merkez Bankası (BOC)                | 27 Ekim |
| Avrupa Merkez Bankası (ECB)                | 28 Ekim |
| Japonya Merkez Bankası (BOJ)               | 28 Ekim |
| ABD Merkez Bankası (FED)                   | 3 Kasım |
| İngiltere Merkez Bankası (BOE)             | 4 Kasım |

| BIST Piyasa Verileri     | TL        | USD     |
|--------------------------|-----------|---------|
| BIST100 Endeksi          | 1,449     | 173     |
| Piyasa Değeri            | 1,461,436 | 174,401 |
| Halka Açık Piyasa Değeri | 454,653   | 54,256  |
| Günlük İşlem Hacmi       | 18,768    | 2,240   |
| Ortalama İşlem Hacmi     | 19,805    | 2,331   |
| Yabancı Payı             |           | 42%     |

| Borsa Performansları     | Günlük | Aylık | Yıllık |
|--------------------------|--------|-------|--------|
| BIST 100                 | -0.1%  | -1.6% | 18.7%  |
| ABD - S&P 500            | 1.7%   | -0.1% | 27.2%  |
| Almanya - DAX            | 1.4%   | -1.7% | 18.7%  |
| Gelişen Ülkeler          | 0.5%   | -2.3% | 11.6%  |
| Çin - Shanghai Composite | 0.3%   | -2.6% | 6.8%   |
| Japonya - Nikkei         | 1.4%   | -5.7% | 22.5%  |
| Meksika - Windex         | 0.6%   | 0.7%  | 37.0%  |
| Brezilya - Wibra         | -0.2%  | -3.9% | 8.3%   |
| Rusya - Micex            | -1.4%  | 0.0%  | 0.0%   |
| G.Afrika - Wizaaf        | -0.1%  | 4.6%  | 14.4%  |
| G.Kore - Kospi           | 0.9%   | -4.2% | 26.7%  |
| Hong Kong - Hang Seng    | 0.9%   | -1.2% | 2.2%   |
| Hindistan - Sensex       | 0.9%   | 5.3%  | 50.3%  |
| Endonezya - Jakarta      | -0.6%  | 7.5%  | 27.3%  |

| BIST - Artan | Fiyat | Değişim |
|--------------|-------|---------|
| VAKBN        | 3.45  | 4.2%    |
| ALBRK        | 1.74  | 4.2%    |
| LOGO         | 41.88 | 3.5%    |
| TRGYO        | 3.84  | 3.2%    |
| CEMTS        | 13.76 | 3.1%    |

| BIST - Azalanlar | Fiyat  | Değişim |
|------------------|--------|---------|
| ERBOS            | 89.10  | -4.8%   |
| FROTO            | 170.30 | -4.1%   |
| ODAS             | 1.44   | -2.7%   |
| OTKAR            | 335.50 | -2.5%   |
| MPARK            | 25.74  | -2.4%   |

| BIST - İşlem Hacmi | Fiyat  | TL mn |
|--------------------|--------|-------|
| GARAN              | 9.26   | 1,481 |
| FROTO              | 170.30 | 1,193 |
| ASELS              | 16.57  | 1,168 |
| THYAO              | 14.30  | 883   |
| TUPRS              | 125.00 | 819   |

Aşağıdaki tabloda, BIST 100, BIST100 dışı ve İkili İşlem başlığı altında hisselerin fiyat hareketleri bazında orta vadeli trend durumları sayısal analiz sonuçlarına göre belirtilmiştir. Destek ve direnç seviyeleri hisselerin volatiliteleri dikkate alınarak istatistiksel metotlara göre belirlenmiştir. BIST100 ve BIST100 dışı hisseler, Borsa İstanbul piyasa yapılıması bazında Yıldız ve Ana Pazardan oluşmaktadır. Bir hisse senedinin veya ikili işlemin yükseliş ve düşüşe başlayanlar listesinde yer alması orta vadeli yeni bir trend başlangıcı olarak değerlendirilebilir.

| Endeks       | Son Durum                     | Destek 2 | Destek 1 | Kapanış | Direnç 1 | Direnç 2 |
|--------------|-------------------------------|----------|----------|---------|----------|----------|
| BIST 100     | Yükseliş trendi devam etmekte | 1,375    | 1,410    | 1,412   | 1,444    | 1,479    |
| BIST 30 VIOP |                               | 1,485    | 1,523    | 1,525   | 1,560    | 1,598    |

| ORTA VADELİ TREND                                   |          |          |         |          |          |   |          |          |         |          |          |
|---|----------|----------|---------|----------|----------|---|----------|----------|---------|----------|----------|
| Endeks 100 Yükseliş Başlayanlar                     |          |          |         |          |          | Endeks 100 Düşüş Başlayanlar                        |          |          |         |          |          |
| Endeks 100 Yükseliş Başlayanlar                     | Destek 2 | Destek 1 | Kapanış | Direnç 1 | Direnç 2 | Endeks 100 Düşüş Başlayanlar                        | Destek 2 | Destek 1 | Kapanış | Direnç 1 | Direnç 2 |
| ENJSA   | 10.33    | 10.53    | 10.65   | 10.73    | 10.93    | GUBRF   | 45.45    | 47.42    | 49.10   | 49.40    | 51.38    |
| ENKAI   | 9.85     | 10.23    | 10.25   | 10.60    | 10.97    |   |          |          |         |          |          |
| LOGO  | 39.48    | 40.75    | 41.88   | 42.02    | 43.29    |   |          |          |         |          |          |
| NETAS   | 16.04    | 16.65    | 16.76   | 17.26    | 17.87    |   |          |          |         |          |          |
| VAKBN   | 3.35     | 3.43     | 3.45    | 3.52     | 3.60     |   |          |          |         |          |          |
| Endeks 100 Dışı Yükseliş Başlayanlar                |          |          |         |          |          | Endeks 100 Dışı Düşüş Başlayanlar                   |          |          |         |          |          |
| Endeks 100 Dışı Yükseliş Başlayanlar                | Destek 2 | Destek 1 | Kapanış | Direnç 1 | Direnç 2 | Endeks 100 Dışı Düşüş Başlayanlar                   | Destek 2 | Destek 1 | Kapanış | Direnç 1 | Direnç 2 |
| ANELE   | 2.56     | 2.62     | 2.66    | 2.68     | 2.75     | CRFSA   | 39.09    | 40.31    | 41.24   | 41.52    | 42.73    |
| BJKAS   | 5.69     | 5.98     | 6.03    | 6.28     | 6.58     | ISYAT   | 2.52     | 2.59     | 2.64    | 2.66     | 2.73     |
| DITAS   | 16.80    | 17.46    | 17.79   | 18.12    | 18.78    | KRONT   | 32.32    | 33.51    | 33.54   | 34.70    | 35.89    |
| FONET   | 11.74    | 12.19    | 12.31   | 12.64    | 13.09    | PEKGY   | 0.88     | 0.92     | 0.95    | 0.95     | 0.99     |
| RAYSG   | 9.77     | 10.13    | 10.34   | 10.50    | 10.86    | PKART   | 19.29    | 19.84    | 19.99   | 20.39    | 20.94    |
|   |          |          |         |          |          | VKGYO   | 1.37     | 1.43     | 1.47    | 1.48     | 1.53     |
|   |          |          |         |          |          | YUNSA   | 12.53    | 13.06    | 13.56   | 13.58    | 14.11    |
| İkili İşlem Yükseliş Başlayanlar                    |          |          |         |          |          | İkili İşlem Düşüş Başlayanlar                       |          |          |         |          |          |
| İkili İşlem Yükseliş Başlayanlar                    | Destek 2 | Destek 1 | Kapanış | Direnç 1 | Direnç 2 | İkili İşlem Düşüş Başlayanlar                       | Destek 2 | Destek 1 | Kapanış | Direnç 1 | Direnç 2 |
| Birinci Hisse VIOP'ta Al - İkinci Hisse VIOP'ta Sat |          |          |         |          |          | Birinci Hisse VIOP'ta Sat - İkinci Hisse VIOP'ta Al |          |          |         |          |          |
| HALKB-TSKB  | 3.5231   | 3.5865   | 3.6500  | 3.7135   | 3.7769   | ENJSA-XU030   | 0.0014   | 0.0014   | 0.0014  | 0.0014   | 0.0015   |
|   |          |          |         |          |          | TCELL-XU030   | 0.0010   | 0.0010   | 0.0010  | 0.0010   | 0.0010   |

| Endeks 50 Trend Takibi | Trend                         | Destek 2 | Destek 1 | Kapanış | Direnç 1 | Direnç 2 |
|------------------------|-------------------------------|----------|----------|---------|----------|----------|
| BIST 100               | Yükseliş trendi devam etmekte | 1374.85  | 1409.65  | 1411.75 | 1444.46  | 1479.26  |
| AEFES                  | Düşüş Devam Ediyor            | 20.53    | 21.07    | 21.10   | 21.61    | 22.16    |
| AGHOL                  | Yükseliş Devam Ediyor         | 22.49    | 23.11    | 23.50   | 23.74    | 24.37    |
| AKBNK                  | Düşüş Devam Ediyor            | 4.92     | 5.09     | 5.25    | 5.27     | 5.44     |
| ALARK                  | Düşüş Devam Ediyor            | 8.09     | 8.37     | 8.37    | 8.65     | 8.93     |
| ANACM                  | Yükseliş Devam Ediyor         | 6.01     | 6.22     | 6.28    | 6.43     | 6.65     |
| ARCLK                  | Yükseliş Devam Ediyor         | 31.44    | 32.56    | 33.00   | 33.68    | 34.80    |
| ASELS                  | Yükseliş Devam Ediyor         | 15.58    | 16.16    | 16.57   | 16.75    | 17.33    |
| BIMAS                  | Düşüş Devam Ediyor            | 58.85    | 60.18    | 60.45   | 61.51    | 62.84    |
| CCOLA                  | Düşüş Devam Ediyor            | 75.06    | 76.94    | 78.20   | 78.81    | 80.69    |
| DOHOL                  | Yükseliş Devam Ediyor         | 2.48     | 2.58     | 2.61    | 2.68     | 2.78     |
| EKGYO                  | Yükseliş Devam Ediyor         | 1.78     | 1.82     | 1.84    | 1.86     | 1.90     |
| ENJSA                  | Yeni Yükseliş Başladı         | 10.33    | 10.53    | 10.65   | 10.73    | 10.93    |
| ENKAI                  | Yeni Yükseliş Başladı         | 9.85     | 10.23    | 10.25   | 10.60    | 10.97    |
| EREGL                  | Yükseliş Devam Ediyor         | 16.76    | 17.36    | 17.55   | 17.96    | 18.56    |
| FROTO                  | Yükseliş Devam Ediyor         | 160.91   | 166.80   | 170.30  | 172.70   | 178.59   |
| GARAN                  | Yükseliş Devam Ediyor         | 8.67     | 9.01     | 9.26    | 9.34     | 9.68     |
| HALKB                  | Düşüş Devam Ediyor            | 4.24     | 4.36     | 4.38    | 4.47     | 4.58     |
| HEKTS                  | Düşüş Devam Ediyor            | 7.62     | 7.91     | 8.06    | 8.21     | 8.51     |
| IPEKE                  | Yükseliş Devam Ediyor         | 11.89    | 12.38    | 12.58   | 12.87    | 13.36    |
| ISCTR                  | Düşüş Devam Ediyor            | 4.82     | 5.01     | 5.20    | 5.20     | 5.39     |
| ISFIN                  | Yükseliş Devam Ediyor         | 2.83     | 2.93     | 3.00    | 3.02     | 3.12     |
| KCHOL                  | Düşüş Devam Ediyor            | 20.44    | 21.17    | 21.68   | 21.90    | 22.63    |
| KORDS                  | Düşüş Devam Ediyor            | 22.60    | 23.40    | 24.02   | 24.19    | 24.99    |
| KOZAA                  | Yükseliş Devam Ediyor         | 14.64    | 15.18    | 15.41   | 15.72    | 16.26    |
| KOZAL                  | Yükseliş Devam Ediyor         | 97.16    | 100.10   | 101.90  | 103.04   | 105.99   |
| KRDMD                  | Yükseliş Devam Ediyor         | 6.44     | 6.69     | 6.75    | 6.93     | 7.18     |
| MGROS                  | Düşüş Devam Ediyor            | 29.53    | 30.50    | 31.22   | 31.47    | 32.44    |
| PETKM                  | Düşüş Devam Ediyor            | 5.70     | 5.93     | 6.11    | 6.15     | 6.38     |
| PGSUS                  | Yükseliş Devam Ediyor         | 75.42    | 77.66    | 79.00   | 79.90    | 82.13    |
| SAHOL                  | Yükseliş Devam Ediyor         | 9.74     | 10.03    | 10.11   | 10.33    | 10.62    |
| SASA                   | Yükseliş Devam Ediyor         | 25.32    | 26.21    | 26.80   | 27.10    | 27.99    |
| SISE                   | Düşüş Devam Ediyor            | 7.82     | 8.10     | 8.11    | 8.39     | 8.67     |
| SKBNK                  | Düşüş Devam Ediyor            | 0.92     | 0.96     | 0.99    | 0.99     | 1.02     |
| SODA                   | Yükseliş Devam Ediyor         | 7.99     | 8.19     | 8.30    | 8.38     | 8.58     |
| TAVHL                  | Yükseliş Devam Ediyor         | 24.60    | 25.24    | 25.40   | 25.88    | 26.52    |
| TCELL                  | Düşüş Devam Ediyor            | 14.74    | 15.14    | 15.16   | 15.53    | 15.93    |
| THYAO                  | Yükseliş Devam Ediyor         | 13.62    | 14.17    | 14.30   | 14.73    | 15.29    |
| TKFEN                  | Düşüş Devam Ediyor            | 13.14    | 13.48    | 13.71   | 13.81    | 14.14    |
| TOASO                  | Yükseliş Devam Ediyor         | 54.07    | 55.98    | 56.00   | 57.90    | 59.81    |
| TRKCM                  | Yükseliş Devam Ediyor         | 4.61     | 4.75     | 4.79    | 4.90     | 5.05     |
| TSKB                   | Düşüş Devam Ediyor            | 1.12     | 1.16     | 1.20    | 1.20     | 1.24     |
| TTKOM                  | Yükseliş Devam Ediyor         | 7.21     | 7.36     | 7.37    | 7.51     | 7.66     |
| TTRAK                  | Yükseliş Devam Ediyor         | 157.31   | 161.15   | 162.10  | 164.99   | 168.84   |
| TUPRS                  | Yükseliş Devam Ediyor         | 119.54   | 123.99   | 125.00  | 128.43   | 132.88   |
| ULKER                  | Yükseliş Devam Ediyor         | 18.73    | 19.29    | 19.33   | 19.85    | 20.42    |
| VAKBN                  | Yeni Yükseliş Başladı         | 3.35     | 3.43     | 3.45    | 3.52     | 3.60     |
| VESTL                  | Düşüş Devam Ediyor            | 22.53    | 23.47    | 23.88   | 24.40    | 25.33    |
| YATAS                  | Düşüş Devam Ediyor            | 12.30    | 12.77    | 13.08   | 13.24    | 13.70    |
| YKBNK                  | Düşüş Devam Ediyor            | 2.21     | 2.31     | 2.39    | 2.40     | 2.49     |
| ZOREN                  | Düşüş Devam Ediyor            | 1.47     | 1.52     | 1.52    | 1.57     | 1.61     |



**Genel Müdürlük**

Levent Mah. Levent Cad. No: 45 P.K. 34330 Beşiktaş / İSTANBUL

+90 212 370 22 22

[www.alanyatirim.com.tr](http://www.alanyatirim.com.tr)

**Ankara İrtibat Bürosu**

Anafartalar C. Papatya S. No: 2/6-8 Ulus / ANKARA

+90 312 312 69 80

**İzmir İrtibat Bürosu**

Akdeniz M. Cumhuriyet Bulvarı Çırpıcı İş Merkezi No: 77/402 Konak / İZMİR

+90 232 445 64 66

[arastirma@alanyatirim.com.tr](mailto:arastirma@alanyatirim.com.tr)

**Yasal Uyarı:** Bu dokümanda yer alan her türlü bilgi, değerlendirme ve yorum güvenilir olduğu düşünülen Alan Yatırım A.Ş. tarafından burada sunulan bilgilerin doğruluğu ve bütünlüğü konusunda makul özen gösterilmiş olmakla beraber, olabilecek hatalar ve eksikliklerden sorumlu değildir. Burada yer alan fiyatlar, veriler ve bilgilerin tam ve doğru olduğu garanti edilemez, içerik haber verilmeksizin değiştirilebilir. Burada yer alan yorum ve tavsiyeler, yorum ve tavsiyede bulunanların kişisel görüşlerine dayanmaktadır. Herhangi bir yatırım aracının alım – satım önerisi ya da getiri vaadi olarak yorumlanmamalıdır. Bu belgede yer alan yatırımla ilgili bilgiler, yorumlar ve tavsiyeler yatırım danışmanlığı kapsamında değildir. Yatırım danışmanlığı hizmeti, yetkili kuruluşlar tarafından kişilerin risk ve getiri tercihleri dikkate alınarak kişiye özel sunulmaktadır. Burada yer alan yorum ve tavsiyeler ise genel niteliktedir. Burada yer alan görüşler, yatırımcının mali durumuna veya risk ve getiri tercihlerine uygun olmayabilir. Bu nedenle, sadece burada yer alan bilgilere dayanarak yatırım kararı verilmesi beklentilere uygun sonuçlar doğurmayabilir. Burada yer alan bilgi, değerlendirme, yorum ve istatistiki şekil ve değerlendirmelerin kullanımı sonucunda ortaya çıkacak doğrudan ve / veya dolaylı zararlardan Alan Yatırım A.Ş. sorumlu olmayacaktır. Tüm hakları saklıdır.