

BIST 100 -2.18%	USDTRY -0.80%	EURTRY -0.76%	EURUSD 0.41%	XAUUSD -0.33%	GLDGR -1.10%	BRENT 0.30%	S&P 500 -0.66%
99,679 ▼	5.5598 ▼	6.1723 ▼	1.1130 ▲	1,440.88 ▼	257.46 ▼	61.49 ▲	2,933 ▼

**PİYASA GÜNDEMİ**

- Türkiye - ABD F-35/S400 Gerilimi
- ABD-İran İlişkileri
- ABD-Çin Ticaret Gerilimi
- Brexit Süreci

**EKONOMİK TAKVİM**

- 10.00 TRY Tüketici Fiyat Endeksi (TÜFE) (Yıllık) (Temmuz)
- 10.00 TRY Tüketici Fiyat Endeksi (TÜFE) (Aylık) (Temmuz)
- 10.55 EUR Almanya Hizmet Satın Alma Müdürleri Endeksi
- 11.00 EUR PMI
- 17.00 USD PMI

**PİYASALARIN YÖNÜ**

BIST100...Bugün Açıklanacak Enflasyon Verisinde Artış Bekleniyor... Geçtiğimiz hafta Fed etkisi ve ABD-Çin ticaret gerilimi ile gerileyen küresel hisse senedi piyasalarına paralel olarak Bist100 hafta genelini satış ağırlıklı geçirmişti. Yeni haftaya başlarken global piyasalarda ABD-Çin ticaret savaşlarına yönelik gelen açıklamalarla gerginlik devam ederken, ilgili haber akışları piyasalarda baskı yaratmaya devam edebilir. Yurtiçinde ise bugün enflasyon oranı açıklanacak olup, son aylarda %15.72' ye kadar gerileyen enflasyonun Temmuz ayında %16.95'e yükselmesi beklenmekte. Temmuz'da bir miktar artması beklenen enflasyonun yeniden düşüş trendine girmesi bekleniyor. Güne 5.58 seviyesinden hafif primli başlayan kur ve ülke risk primimizin 370'in üzerine yükselmesi ve açıklanacak enflasyon verisinde beklentilerin üzerinde bir artış gerçekleşmesi endeks de aşağı yönlü bir baskılanmayı beraberinde getirebilir.

USDTRY... Enflasyon Verisi Öncesi Hafif Primli Seyrediyor... ABD-Çin ticaret geriliminin devam ediyor olması küresel piyasalarda risk iştahını azaltırken, ticaret geriliminin piyasalara etki edeceği risklerin öne çıkmasıyla Fed'in yeni bir faiz indirimi yapabileceği beklentilerini artırdı. Ancak ABD'nin makro verilerine baktığımızda Cuma günü açıklanan ortalama saatlik kazançlarda bir miktar toparlanma yaşanması ve ekonomik konjoktüre göre istihdam piyasasındaki güçlü görünüm faiz indirim beklentilerini kısıtlayabilir. Yeni haftaya 5.58 seviyesinden hafif primli başlayan paritede bugün artış göstermesi beklenen Temmuz ayı enflasyon oranı açıklanacak olup, beklentilerin üzerinde bir artış gerçekleşmesi ile TL varlıklarda negatif fiyatlamalar görülebilir. ABD tarafında ise bugün PMI verileri takip edilecek olup hafta genelinde veri akışı açısından nispeten daha sakin geçecek.

EURTRY... Haftaya Primli Seyirle Başladı... Yurtiçinde açıklanacak enflasyon verisi öncesi hafif yükseliş eğilimi ile işlem gören paritede, bugün açıklanacak Avrupa bölgesi PMI verileri ile birlikte volatilité gözlemlenebilir.

EURUSD... Euro Bölgesi PMI Verileri Takip Edilecek... Cuma günü açıklanan ABD işgücü piyasası verilerindeki toparlanma ile güçlenen Dolar karşısında parite 1.1078 seviyesine gerilemişti. Sabah saatleri itibarıyla 1.11 seviyesinden primli seyreden paritede bugün Euro bölgesi ve ABD tarafında açıklanacak PMI verileri takip edilirken, ABD-Çin ticaret gerilimine yönelik olası açıklamalar Dolar endeksi üzerinde bir miktar baskı yaratarak paritenin yukarı yönlü hareketlerini destekleyebilir.

XAUUSD... ABD-Çin Ticaret Gerilimi İle 1450 Seviyesinin Üzerinde... Trump'ın ABD'nin Çin'den 300 milyar dolarlık ithalatına 1 Eylül itibarıyla %10'luk ek bir tarife uygulamaya başlayacaklarını açıklamasının ardından Çin Yönetimi'nin karşı tedbir alacağını belirtmesi ile ticaret gerilimini yükseltti. Bu kapsamda yeni haftaya güvenli liman Ons Altın 1450 seviyesinin üzerinde yükseliş eğilimi ile başlarken, risk iştahının azalmasıyla Dolar endeksinin bir miktar geri çekildiğini görmekteyiz.

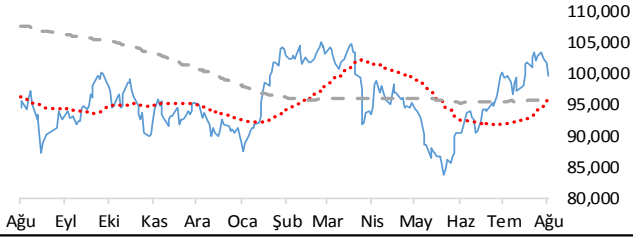
BRENT... ABD-Çin Ticaret Gerilimi Aşağı Yönlü Baskılamakta... ABD-Çin ticaret geriliminin iki ülkenin karşılıklı açıklamalarla tırmanması küresel ekonominin daralacağına yönelik beklentiler ile risk iştahını azaltmakta. Küresel ekonomideki yavaşlama ile petrol talebinin azalacağına ilişkin beklentiler ise Brent petrol fiyatlarını olumsuz etkileyerek aşağı yönlü baskılamakta.

S&P500...Risk İştahındaki Azalış Hisse Senedi Piyasalarını Olumsuz Etkiliyor... ABD-Çin arasında artan gerilim ve Fed'in şuan için öngörülemez para politikaları gibi etkenlerle küresel risk iştahının aşağı yönlü baskılandığını görmekteyiz. Geçtiğimiz hafta hisse senedi piyasalarındaki baskının Çin'in ABD'nin ek vergi hamlesine karşı tedbir alacağını açıklamasıyla devam edebileceğini söyleyebiliriz.

Teknik Analiz

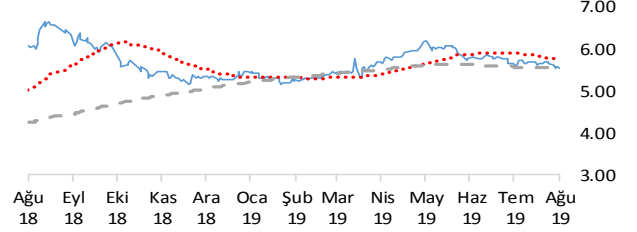
BIST

BIST100 endeksi günü 2.18% değer kaybı ile tamamladı. Teknik olarak BIST100 endeksi orta vadeli 100978.5'deki önemli desteğini aşağı yönlü kırarken kısa vadeli düşüş trendi devam etmektedir. Bununla beraber BIST100 endeksinde kısa vadeli direnç seviyeleri 99,900 ve 101,200'de, destek seviyeleri ise 98,600 ve 97,400'de bulunmaktadır.



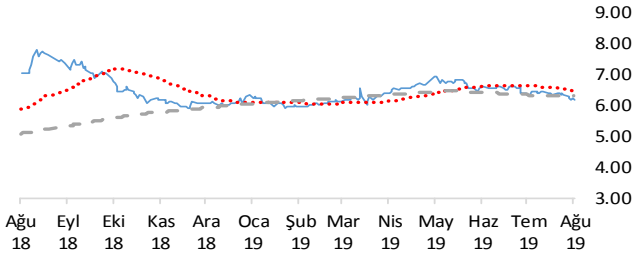
USDTRY

Türk Lirası, Dolar karşısında günü 0.80% değer kaybı ile tamamladı. Teknik olarak Türk Lirası, Dolar karşısında orta vadeli düşüş trendi ve kısa vadeli düşüş trendi devam etmektedir. Bununla beraber USDTRY paritesinde kısa vadeli direnç seviyeleri 5.5600 ve 5.6100'de, destek seviyeleri ise 5.5200 ve 5.4800'de bulunmaktadır.



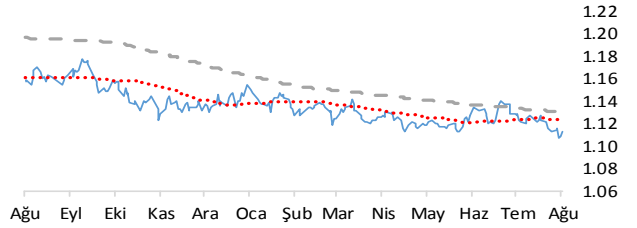
EURTRY

Türk Lirası, Euro karşısında günü 0.76% değer kaybı ile tamamladı. Teknik olarak Türk Lirası, Euro karşısında orta vadeli düşüş trendi ve kısa vadeli düşüş trendi devam etmektedir. Bununla beraber EURTRY paritesinde kısa vadeli direnç seviyeleri 6.2000 ve 6.2400'de, destek seviyeleri ise 6.1600 ve 6.1200'de bulunmaktadır.



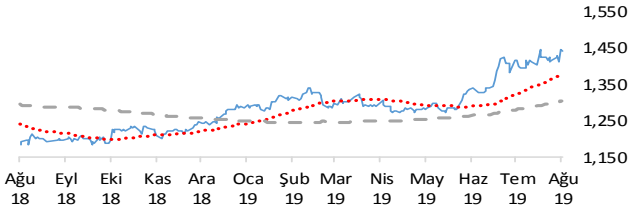
EURUSD

Dolar, Euro karşısında günü 0.41% değer kazancı ile tamamladı. Teknik olarak Dolar, Euro karşısında orta vadeli düşüş trendi sürmekle birlikte kısa vadeli 1.1116'deki önemli direncini yukarı yönlü kırdı. Bununla beraber EURUSD paritesinde kısa vadeli direnç seviyeleri 1.1150 ve 1.1190'de, destek seviyeleri ise 1.1120 ve 1.1080'de bulunmaktadır.



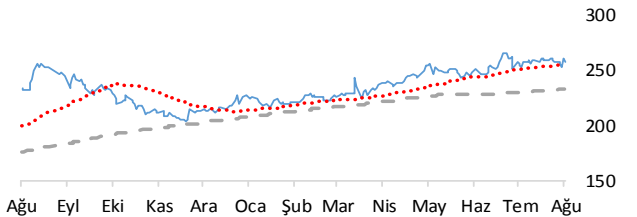
XAUUSD

Altının ons cinsi, günü 0.33% değer kaybı ile tamamladı. Teknik olarak Altının ons cinsi, orta vadeli yükseliş trendi ve kısa vadeli yükseliş trendi içinde bulunmaktadır. Bununla beraber Ons altında kısa vadeli direnç seviyeleri 1,441.00 ve 1,455.00'de, destek seviyeleri ise 1,427.00 ve 1,412.00'de bulunmaktadır.



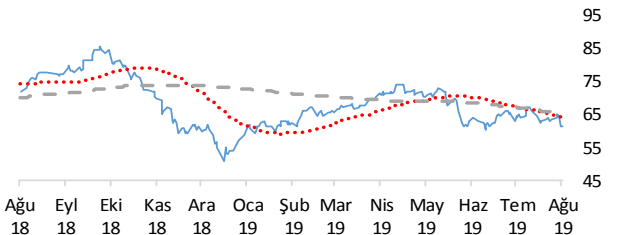
GLDGR

Altın gram cinsi, günü 1.10% değer kaybı ile tamamladı. Teknik olarak Altın gram cinsi, orta vadeli 258.90'deki önemli desteğini aşağı yönlü kırarken kısa vadeli yükseliş trendi içinde bulunmaktadır. Bununla beraber Gram altında kısa vadeli direnç seviyeleri 260.00 ve 262.00'de, destek seviyeleri ise 257.00 ve 254.00'de bulunmaktadır.



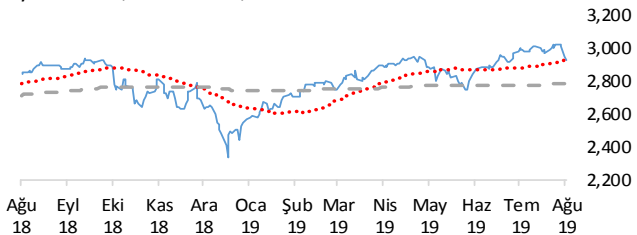
BRENT

Brent Petrol günü 0.30% değer kazancı ile tamamladı. Teknik olarak Brent Petrol orta vadeli düşüş trendi ve kısa vadeli düşüş trendi içinde bulunmaktadır. Bununla beraber Brent tipi petrolde kısa vadeli direnç seviyeleri 62.50 ve 63.60'de, destek seviyeleri ise 61.40 ve 60.30'de bulunmaktadır.



S&P 500

S&P500 endeksi günü 0.66% değer kaybı ile tamamladı. Teknik olarak S&P500 endeksi orta vadeli düşüş trendi ve kısa vadeli düşüş trendi içinde bulunmaktadır. Bununla beraber S&P500 endeksinde kısa vadeli direnç seviyeleri 2,933.00 ve 2,949.00'de, destek seviyeleri ise 2,917.00 ve 2,760.00'de bulunmaktadır.



İstatistikler

Global Makro Veriler	Politika Faizi	Enflasyon	Büyüme	BIST Piyasa Verileri	TL	USD
ABD	2.50%	1.80%	3.20%	BIST100 Endeksi	99,679	17,859
AB	0.00%	1.20%	1.20%	Piyasa Değeri	663,062	118,796
Japonya	-0.10%	0.90%	0.90%	Halka Açık Piyasa Değeri	228,729	40,980
Türkiye	25.50%	-19.67%	-3.00%	Günlük İşlem Hacmi	5,618	1,007
Güney Afrika	6.75%	4.50%	0.00%	Ortalama İşlem Hacmi	6,779	1,198
Brezilya	6.50%	4.66%	0.50%	Yabancı Payı		65%
Rusya	7.50%	5.10%	0.50%			
Meksika	8.25%	4.28%	1.20%	Borsa Performansları	Günlük	Aylık
Endonezya	6.00%	3.32%	5.07%	BIST 100	0.0%	0.0%
Hindistan	5.75%	3.05%	5.80%	ABD - S&P 500	-0.7%	-2.0%
				Almanya - DAX	-3.1%	-5.5%
Pariteler	Günlük	Aylık	Yıllık	Gelişen Ülkeler	-2.0%	-5.7%
EURUSD	0.0%	-1.0%	-3.8%	Çin - Shanghai Composite	-1.1%	-5.8%
USDTRY	0.4%	-0.8%	9.9%	Japonya - Nikkei	-1.9%	-4.8%
EURTRY	0.7%	-1.7%	5.7%	Meksika - Windex	-0.9%	-7.8%
USDJPY	-0.7%	-2.4%	-4.8%	Brezilya - Bovespa	0.5%	-1.4%
GBPUSD	-0.3%	-3.3%	-6.8%	Rusya - Micex	-2.0%	-5.7%
USDZAR	0.6%	5.0%	11.6%	G.Afrika - Windex	-1.6%	-1.9%
USDZAR	0.6%	5.0%	11.6%	G.Kore Kospi	-2.5%	-7.7%
USDZAR	0.6%	5.0%	11.6%	Hong Kong - Hang Seng	-2.8%	-9.1%
USDZAR	0.6%	5.0%	11.6%	Hindistan - Sensex	-1.5%	-7.4%
USDZAR	0.6%	5.0%	11.6%	Endonezya - Jakarta	-1.8%	-2.3%
USDZAR	0.6%	5.0%	11.6%			
USDZAR	0.6%	5.0%	11.6%	BIST - Artan	Fiyat	Değişim
USDZAR	0.6%	5.0%	11.6%	PRKME	3.09	2.3%
USDZAR	0.6%	5.0%	11.6%	CEMTS	5.59	2.0%
USDZAR	0.6%	5.0%	11.6%	POLHO	2.38	1.7%
USDZAR	0.6%	5.0%	11.6%	ALGYO	42.20	1.6%
USDZAR	0.6%	5.0%	11.6%	MPARK	11.87	1.5%
USDZAR	0.6%	5.0%	11.6%			
USDZAR	0.6%	5.0%	11.6%	BIST - Azalanlar	Fiyat	Değişim
USDZAR	0.6%	5.0%	11.6%	TUPRS	136.40	-4.9%
USDZAR	0.6%	5.0%	11.6%	TCELL	12.25	-4.8%
USDZAR	0.6%	5.0%	11.6%	VAKBN	4.71	-4.7%
USDZAR	0.6%	5.0%	11.6%	TOASO	18.77	-4.4%
USDZAR	0.6%	5.0%	11.6%	IPEKE	5.10	-4.1%
USDZAR	0.6%	5.0%	11.6%			
USDZAR	0.6%	5.0%	11.6%	BIST - İşlem Hacmi	Fiyat	TL mn
USDZAR	0.6%	5.0%	11.6%	THYAO	12.31	855
USDZAR	0.6%	5.0%	11.6%	GARAN	9.60	839
USDZAR	0.6%	5.0%	11.6%	ASELS	18.91	330
USDZAR	0.6%	5.0%	11.6%	HALKB	5.73	281
USDZAR	0.6%	5.0%	11.6%	VAKBN	4.71	275
USDZAR	0.6%	5.0%	11.6%			
Yaklaşan Merkez Bankası Toplantı Tarihleri			Tarih			
Türkiye Cumhuriyet Merkez Bankası (TCMB)			25 Temmuz			
Federal Rezerv (FED)			31 Temmuz			
Avrupa Merkez Bankası (ECB)			25 Temmuz			
İngiltere Merkez Bankası (BOE)			1 Ağustos			
İsviçre Merkez Bankası (SNB)			19 Eylül			
Avustralya Merkez Bankası (RBA)			6 Ağustos			

Aşağıdaki tabloda, BIST 100 hisselerinin fiyat hareketleri bazında orta vadeli trend durumları sayısal analiz sonuçlarına göre belirtilmiştir. Orta vade tanımı genel olarak ortalama 1 ay vadeyi kapsamaktadır. Destek ve direnç seviyeleri hisselerin volatiliteleri dikkate alınarak **istatistiksel metotlara** göre belirlenmiştir. Fiyat hareketlerine dayalı işlemlerde mümkün olduğunca tablonun sol tarafındaki yükseliş trendinde bulunan hisselerin seçilmesi daha rasyonel tercih olacaktır.

Endeks	Son Durum	Destek 2	Destek 1	Kapanış	Direnç 1	Direnç 2
BIST 100	Yükseliş trendi devam etmekte	96,295	98,854	99,679	101,412	103,971
BIST 30 VIOP		122,300	125,500	126,550	128,800	132,000

ORTA VADELİ TREND

Endeks 100 Yükseliş Başlayanlar						Endeks 100 Düşüş Başlayanlar					
Destek 2	Destek 1	Kapanış	Direnç 1	Direnç 2	Destek 2	Destek 1	Kapanış	Direnç 1	Direnç 2		
					AKSEN	2.22	2.27	2.28	2.32	2.37	
					ANACM	2.63	2.73	2.77	2.83	2.93	
					BERA	1.67	1.73	1.75	1.79	1.85	
					HALKB	5.48	5.64	5.73	5.80	5.95	
					ISCTR	5.74	5.97	6.03	6.20	6.43	
					MAVI	38.90	39.88	39.90	40.86	41.84	
					TCELL	11.82	12.17	12.25	12.51	12.86	
					TOASO	18.02	18.72	18.77	19.42	20.12	
					TTKOM	5.06	5.16	5.21	5.27	5.37	
Endeks 100 Dışı Yükseliş Başlayanlar						Endeks 100 Dışı Düşüş Başlayanlar					
Destek 2	Destek 1	Kapanış	Direnç 1	Direnç 2	Destek 2	Destek 1	Kapanış	Direnç 1	Direnç 2		
TUKAS	5.04	5.19			BRISA	6.72	6.92				
VESBE	17.55	17.98			DENIZ	23.42	24.12				
					DEVA	6.43	6.64				
					ISGSY	2.89	2.95				
					KLGYO	2.09	2.15				
					TEKTU	0.85	0.88				
					TRGYO	2.09	2.13				
Endeks 100 Yükseliş Devam Edenler						Endeks 100 Düşüş Devam Edenler					
Destek 2	Destek 1	Kapanış	Direnç 1	Direnç 2	Destek 2	Destek 1	Kapanış	Direnç 1	Direnç 2		
AEFES	20.28	20.83	21.20	21.39	21.95	ALGYO	40.50	41.70	42.20	42.90	44.10
AFYON	3.42	3.72	3.94	4.02	4.31	ARCLK	16.24	16.88	17.19	17.52	18.15
AKBNK	6.94	7.20	7.27	7.45	7.71	CEMTS	5.26	5.43	5.59	5.61	5.79
AKSA	8.64	8.94	9.00	9.25	9.55	CLEBI	89.79	92.99	93.60	96.19	99.39
ALARK	3.26	3.38	3.44	3.49	3.61	EREGL	6.88	7.14	7.22	7.40	7.66
ALBRK	1.15	1.17	1.18	1.20	1.22	FROTO	56.08	58.23	58.50	60.39	62.55
ASELS	17.69	18.39	18.91	19.10	19.80	ICBCT	3.15	3.29	3.36	3.43	3.57
BIMAS	45.76	46.79	46.86	47.83	48.86	IEYHO	0.31	0.33	0.34	0.34	0.36
BJKAS	1.42	1.49	1.50	1.57	1.64	ISFIN	2.30	2.38	2.44	2.46	2.55
CCOLA	31.90	32.68	33.00	33.45	34.23	ISGYO	0.91	0.93	0.94	0.96	0.98
CEMAS	0.65	0.68	0.70	0.71	0.74	ITTFH	5.58	5.75	5.80	5.91	6.08
DGKLB	0.92	0.95	0.98	0.99	1.03	KARSN	1.04	1.07	1.09	1.11	1.14
DOHOL	1.23	1.28	1.31	1.34	1.39	KRDMD	2.01	2.09	2.12	2.17	2.26
ECILC	2.24	2.32	2.36	2.41	2.49	NTHOL	1.47	1.54	1.58	1.60	1.67
EGEEN	486.26	507.72	519.20	529.18	550.63	PETKM	3.62	3.76	3.81	3.91	4.05
EKGYO	1.18	1.20	1.21	1.23	1.25	SASA	5.77	5.97	6.13	6.17	6.38
ENJSA	5.95	6.04	6.06	6.14	6.23	SISE	4.55	4.73	4.79	4.91	5.09
ENKAI	5.48	5.70	5.87	5.92	6.14	SODA	5.92	6.06	6.16	6.21	6.36
FENER	7.14	7.34	7.52	7.54	7.74	TAVHL	23.89	24.52	25.10	25.15	25.78
GARAN	9.00	9.35	9.60	9.71	10.07	THYAO	11.49	11.99	12.31	12.50	13.00
GENTS	1.32	1.37	1.41	1.42	1.47	TKFEN	22.22	22.81	23.34	23.40	23.99
GEREL	2.09	2.16	2.20	2.23	2.30	TRKCM	2.59	2.68	2.68	2.76	2.85
GLYHO	3.27	3.40	3.51	3.53	3.66	ULKER	17.99	18.55	18.62	19.10	19.65
GOLTS	10.28	10.66	10.92	11.05	11.43	VERUS	14.30	14.65	14.95	15.00	15.35
GOODY	2.41	2.50	2.56	2.59	2.68	VESTL	9.15	9.52	9.53	9.89	10.26
GOZDE	2.73	2.81	2.84	2.90	2.98						

Endeks 100 Yükseliş Devam Edenler	Destek 2	Destek 1	Kapanış	Direnç 1	Direnç 2	Endeks 100 Düşüş Devam Edenler	Destek 2	Destek 1	Kapanış	Direnç 1	Direnç 2
GSDHO	0.82	0.85	0.85	0.88	0.91						
GSRAY	1.42	1.47	1.48	1.52	1.56						
GUBRF	3.49	3.63	3.65	3.77	3.91						
HEKTS	13.15	13.64	13.84	14.14	14.64						
HURGZ	0.70	0.73	0.76	0.77	0.80						
IHLAS	0.46	0.48	0.49	0.50	0.52						
IHLGM	0.96	1.01	1.02	1.06	1.11						
INDES	7.99	8.17	8.32	8.36	8.54						
IPEKE	4.73	4.93	5.10	5.14	5.35						
ISDMR	6.49	6.71	6.91	6.94	7.17						
KARTN	298.06	308.44	317.00	318.82	329.20						
KCHOL	17.32	17.95	18.17	18.59	19.22						
KERTV	2.06	2.15	2.16	2.25	2.34						
KORDS	11.95	12.36	12.39	12.78	13.19						
KOZAA	6.59	6.85	7.10	7.11	7.36						
KOZAL	53.13	54.85	56.10	56.56	58.28						
METRO	1.00	1.04	1.06	1.08	1.12						
MGROS	16.23	16.75	17.01	17.28	17.80						
MPARK	11.44	11.75	11.87	12.05	12.35						
NETAS	7.24	7.51	7.63	7.79	8.06						
ODAS	1.36	1.40	1.44	1.44	1.48						
OTKAR	116.13	120.28	121.80	124.43	128.59						
OZGYO	0.73	0.76	0.79	0.79	0.83						
PARSN	15.36	16.01	16.56	16.66	17.31						
PGSUS	46.77	48.01	48.46	49.24	50.47						
POLHO	2.32	2.38	2.38	2.43	2.48						
PRKME	2.87	2.99	3.09	3.11	3.22						
SOKM	9.98	10.25	10.26	10.51	10.78						
TATGD	4.70	4.86	5.00	5.02	5.18						
TMSN	3.95	4.06	4.15	4.17	4.28						
TSKB	0.77	0.80	0.83	0.83	0.86						
TSPOR	1.04	1.07	1.10	1.11	1.14						
TTRAK	34.13	34.93	35.00	35.74	36.54						
TUPRS	128.11	133.19	136.40	138.27	143.35						
VAKBN	4.54	4.67	4.71	4.79	4.92						
YATAS	4.98	5.18	5.30	5.37	5.56						
YKBNK	2.48	2.58	2.66	2.69	2.79						
ZOREN	1.18	1.22	1.22	1.25	1.29						



Genel Müdürlük

Levent Mah. Levent Cad. No: 45 P.K. 34330 Beşiktaş / İSTANBUL

+90 212 370 22 22

www.alanyatirim.com.tr

Ankara İrtibat Bürosu

Anafartalar C. Papatya S. No: 2/6-8 Ulus / ANKARA

+90 312 312 69 80

İzmir İrtibat Bürosu

Akdeniz M. Cumhuriyet Bulvarı Çırpıcı İş Merkezi No: 77/402 Konak / İZMİR

+90 232 445 64 66

arastirma@alanyatirim.com.tr

Yasal Uyarı: Bu dokümanda yer alan her türlü bilgi, değerlendirme ve yorum güvenilir olduğu düşünülen Alan Yatırım A.Ş. Araştırma Departmanı tarafından burada sunulan bilgilerin doğruluğu ve bütünlüğü konusunda makul özen gösterilmiş olmakla beraber, olabilecek hatalar ve eksikliklerden sorumlu değildir. Burada yer alan fiyatlar, veriler ve bilgilerin tam ve doğru olduğu garanti edilemez, içerik haber verilmeksizin değiştirilebilir. Burada yer alan yorum ve tavsiyeler, yorum ve tavsiyede bulunanların kişisel görüşlerine dayanmaktadır. Herhangi bir yatırım aracının alım – satım önerisi ya da getiri vaadi olarak yorumlanmamalıdır. Bu belgede yer alan yatırım ile ilgili bilgiler, yorumlar ve tavsiyeler yatırım danışmanlığı kapsamında değildir. Yatırım danışmanlığı hizmeti, yetkili kuruluşlar tarafından kişilerin risk ve getiri tercihleri dikkate alınarak kişiye özel sunulmaktadır. Burada yer alan yorum ve tavsiyeler ise genel niteliktedir. Burada yer alan görüşler, yatırımcının mali durumuna veya risk ve getiri tercihlerine uygun olmayabilir. Bu nedenle, sadece burada yer alan bilgilere dayanarak yatırım kararı verilmesi beklentilere uygun sonuçlar doğurmayabilir. Burada yer alan bilgi, değerlendirme, yorum ve istatistiki şekil ve değerlendirmelerin kullanımı sonucunda ortaya çıkacak doğrudan ve / veya dolaylı zararlardan Alan Yatırım A.Ş. sorumlu olmayacaktır. Tüm hakları saklıdır.